



ИО-1022-45

Отчет об оценке

помещения, назначение: нежилое, общая площадь 223,2 кв. м, этаж 1, кадастровый (или условный) номер: 86:10:0101025:2681, адрес (местонахождение) объекта: Ханты-Мансийский автономный округ – Югра, г. Сургут, ул. Александра Усольцева, д. 23, оф.1

Дата оценки	26 октября 2022 г.
Дата составления отчета	26 октября 2022 г.
Заказчик	ООО «УК «ОРЕОЛ» Д.У. ЗПИФ недвижимости «Югра»
Исполнитель	ООО «ЛАБРИУМ-КОНСАЛТИНГ»
Оценщик	Овчинников Виктор Сергеевич

196084, г. Санкт-Петербург, ул. Киевская,
д. 5, корп. 3, лит. А, пом. 50
Тел.: (812) 454-02-00
www.labrium.ru



Генеральному директору
ООО «УК «ОРЕОЛ»
Д.У. ЗПИФ недвижимости «Югра»
Сукманову Д. В.

Уважаемый Дмитрий Викторович!

В соответствии с Техническим заданием № 35 от 26 октября 2022 г. к договору №Югра-ЛК об оценке имущества, составляющего паевой инвестиционный фонд от 10 марта 2021 г. с ООО «УК «ОРЕОЛ» Д.У. ЗПИФ недвижимости «Югра» (Заказчиком) ООО «ЛАБРИУМ-КОНСАЛТИНГ» (Исполнителем) произведена оценка помещения, назначение: нежилое, общая площадь 223,2 кв. м, этаж 1, кадастровый (или условный) номер: 86:10:0101025:2681, адрес (местонахождение) объекта: Ханты-Мансийский автономный округ – Югра, г. Сургут, ул. Александра Усольцева, д. 23, оф.1 (далее – Объект оценки), по состоянию на 26 октября 2022 г. (дата оценки).

Целью оценки являлось определение справедливой стоимости Объекта оценки для целей составления отчетности Закрытого паевого инвестиционного фонда недвижимости «Югра» и принятия управленческих решений.

Следует отметить, что стоимость инвестиционных паев может, как увеличиваться, так и уменьшаться, а результаты инвестирования в прошлом не определяют доходы в будущем, при этом государство не гарантирует доходность инвестиций в паевые инвестиционные фонды. Прежде чем приобрести инвестиционный пай, следует внимательно ознакомиться с правилами доверительного управления паевым инвестиционным фондом.

Отчет об оценке выполнен в соответствии с Заданием на оценку и содержит обоснованное профессиональное суждение Оценщика относительно стоимости Объекта оценки, сформулированное на основе собранной информации и проведенных расчетов, с учетом допущений и ограничений. На основании информации, представленной и проанализированной в настоящем Отчете об оценке, мы пришли к заключению:

Справедливая стоимость помещения, назначение: нежилое, общая площадь 223,2 кв. м, этаж 1, кадастровый (или условный) номер: 86:10:0101025:2681, адрес (местонахождение) объекта: Ханты-Мансийский автономный округ – Югра, г. Сургут, ул. Александра Усольцева, д. 23, оф.1, по состоянию на 26 октября 2022 г.¹ составляет:


8 062 000 (Восемь миллионов шестьдесят две тысячи) рублей без учета НДС.

В случае необходимости нами могут быть даны дополнительные разъяснения и комментарии.

С уважением,

Генеральный директор
ООО «ЛАБРИУМ-КОНСАЛТИНГ»
Найчук С. О.

Оценщик I категории
Овчинников В. С.



¹ С учетом принятых ограничений и допущений, подробнее см. п. 1.4. Отчета, в том числе пп. 14-16

ОГЛАВЛЕНИЕ

РАЗДЕЛ 1. ОБЩАЯ ЧАСТЬ	5
1.1. Основные факты и выводы	5
1.2. Задание на оценку	5
1.3. Сведения о Заказчике оценки и об оценщике	6
1.4. Принятые при проведении оценки Объекта оценки допущения и ограничения	7
РАЗДЕЛ 2. ПРИМЕНЯЕМЫЕ СТАНДАРТЫ ОЦЕНКИ	10
2.1. Стандарты оценки для определения стоимости Объекта оценки	10
2.2. Используемая терминология	11
2.3. Последовательность определения стоимости	12
РАЗДЕЛ 3. ОПИСАНИЕ ОБЪЕКТА ОЦЕНКИ	13
3.1. Состав Объекта оценки	13
3.2. Перечень использованных при проведении оценки Объекта оценки данных	13
3.3. Юридическое описание Объекта оценки	14
3.4. Описание местоположения Объекта оценки	15
3.5. Описание Объекта оценки	20
3.6. Назначение и текущее использование Объекта оценки	23
3.7. Указание сегментов рынка недвижимости, в которых может позиционироваться Объект оценки	23
РАЗДЕЛ 4. АНАЛИЗ РЫНКА	23
4.1. Анализ влияния общей политической и социально-экономической обстановки в стране и регионе на рынок Объекта оценки	23
4.2. Определение сегмента рынка, к которому принадлежит Объект оценки	27
4.3. Анализ фактических данных о ценах сделок и (или) предложений с объектами недвижимости из сегментов рынка, к которым может быть отнесен Объект оценки	28
4.4. Анализ основных факторов, влияющих на спрос, предложение и цены	37
4.5. Основные выводы относительно рынка недвижимости в сегментах, необходимых для оценки Объекта	49
РАЗДЕЛ 5. АНАЛИЗ НАИБОЛЕЕ ЭФФЕКТИВНОГО ИСПОЛЬЗОВАНИЯ	50
РАЗДЕЛ 6. РАСЧЕТЫ СТОИМОСТИ В РАМКАХ ВЫБРАННЫХ ПОДХОДОВ К ОЦЕНКЕ	51
6.1. Рыночный (сравнительный) подход	54
6.1.1. <i>Обоснование выбора метода расчета и последовательность определения стоимости рыночным (сравнительным) подходом</i>	54
6.1.2. <i>Выявление сопоставимых объектов</i>	55
6.1.3. <i>Проверка достоверности информации о сделках</i>	58
6.1.4. <i>Определение единиц сравнения и элементов сравнения</i>	58
6.1.5. <i>Внесение корректировок</i>	58
6.1.6. <i>Согласование скорректированных цен сопоставимых объектов недвижимости и вывод показателя стоимости оцениваемого объекта</i>	63
6.2. Затратный подход (отказ от использования)	64
6.3. Доходный подход	65
6.3.1. <i>Обоснование выбора метода расчета и последовательность определения стоимости доходным подходом</i>	65
6.3.2. <i>Определение длительности прогнозного периода</i>	67
6.3.3. <i>Прогноз доходов и расходов</i>	67
6.3.4. <i>Определение ставки дисконтирования</i>	79
6.3.5. <i>Расчет величины текущей стоимости денежных потоков в прогнозном периоде</i>	82
6.3.6. <i>Расчет терминальной стоимости и ее текущей стоимости в постпрогнозном периоде</i>	82
6.3.7. <i>Итоговый расчет в рамках применения доходного подхода</i>	83
РАЗДЕЛ 7. СОГЛАСОВАНИЕ РЕЗУЛЬТАТОВ РАСЧЕТОВ И ФОРМИРОВАНИЕ ИТОГОВОГО ЗНАЧЕНИЯ СТОИМОСТИ	83
ПРИЛОЖЕНИЯ	86
ПРИЛОЖЕНИЕ 1. ЗАДАНИЕ НА ОЦЕНКУ	87
ПРИЛОЖЕНИЕ 2. ДОКУМЕНТЫ ОЦЕНЩИКА	89
ПРИЛОЖЕНИЕ 3. РЫНОЧНАЯ ИНФОРМАЦИЯ	97
ПРИЛОЖЕНИЕ 4. ДОКУМЕНТЫ, ПРЕДОСТАВЛЕННЫЕ ЗАКАЗЧИКОМ	112

Раздел 1. ОБЩАЯ ЧАСТЬ

1.1. Основные факты и выводы

Таблица № 1. Основные факты и выводы

Показатель	Характеристика
Основание для проведения Оценщиком оценки Объекта оценки	Техническое задание № 35 от 26 октября 2022 г. к договору №Югра-ЛК об оценке имущества, составляющего паевой инвестиционный фонд от 10 марта 2021 г.
Дата составления и порядковый номер Отчета	ИО-1022-45 от 26 октября 2022 г.
Общая информация, идентифицирующая Объект оценки	Помещение, назначение: нежилое, общая площадь 223,2 кв. м, этаж 1, кадастровый (или условный) номер: 86:10:0101025:2681, адрес (местонахождение) объекта: Ханты-Мансийский автономный округ – Югра, г. Сургут, ул. Александра Усольцева, д. 23, оф.1
Результаты оценки, полученные при применении различных подходов к оценке	Затратный: не применялся. Рыночный (сравнительный): 8 061 239 руб. без НДС Доходный: 8 061 900 руб. без НДС
Итоговая величина справедливой стоимости	Справедливая стоимость помещения, назначение: нежилое, общая площадь 223,2 кв. м, этаж 1, кадастровый (или условный) номер: 86:10:0101025:2681, адрес (местонахождение) объекта: Ханты-Мансийский автономный округ – Югра, г. Сургут, ул. Александра Усольцева, д. 23, оф.1, по состоянию на 26 октября 2022 г. составляет: 8 062 000 (Восемь миллионов шестьдесят две тысячи) рублей без учета НДС
Ограничения и пределы применения полученной итоговой стоимости (полученного результата)	Итоговая стоимость может использоваться только в соответствии с целью проведения оценки - для целей составления отчетности Закрытого паевого инвестиционного фонда недвижимости «Югра» и принятия управленческих решений. Итоговая величина стоимости объекта оценки, определенная в отчете, за исключением кадастровой стоимости, является рекомендуемой для целей определения начальной цены предмета аукциона или конкурса, совершения сделки в течение шести месяцев с даты составления отчета, за исключением случаев, предусмотренных законодательством Российской Федерации (ст. 12 Федерального закона от 29 июля 1998 г. N 135-ФЗ (в действ. ред.)).

1.2. Задание на оценку

Таблица № 2. Задание на оценку

Наименование	Характеристика
Объект оценки (точное описание, состав Объекта оценки с указанием сведений, достаточных для идентификации каждой из их частей (при наличии))/Характеристики Объекта оценки и его составных частей (или ссылка на доступные для Оценщика документы, содержащие такие характеристики)	Помещение, назначение: нежилое, общая площадь 223,2 кв. м, этаж 1, кадастровый (или условный) номер: 86:10:0101025:2681, адрес (местонахождение) объекта: Ханты-Мансийский автономный округ – Югра, г. Сургут, ул. Александра Усольцева, д. 23, оф.1
Имущественные права на Объект оценки	Право общей долевой собственности владельцев инвестиционных паев Закрытого паевого инвестиционного фонда недвижимости «Югра», ограничение (обременение) права в виде доверительного управления
Права, учитываемые при оценке Объекта оценки	При оценке Объекта оценки учитывается право собственности на Объект оценки, скидки на фактическое право общей долевой собственности и доверительное управление не вводятся. Объект считается свободным от ограничений (обременений) указанных прав, в том числе свободным от ограничений (обременений) в виде залога и ипотеки.
Цель оценки	Определение справедливой стоимости Объекта оценки для целей составления отчетности Закрытого паевого инвестиционного фонда недвижимости «Югра» и принятия управленческих решений
Вид определяемой стоимости	Справедливая стоимость в соответствии с Международным стандартом финансовой отчетности (IFRS) 13 «Оценка справедливой стоимости». Стоимость определяется без учета налогов, которые могут быть исчислены на дату оценки
Предполагаемое использование результатов оценки и связанные с этим ограничения	Результатом оценки является итоговая величина справедливой стоимости Объекта оценки. Результаты оценки могут быть использованы для целей, предусмотренных ст. 37 Федерального закона «Об инвестиционных фондах» от 29 ноября 2001 г. № 156-ФЗ, Правилами доверительного управления Фондом и иными нормативными актами в сфере финансовых рынков. Для указанных целей результаты оценки могут быть использованы в течение 6 (Шести) месяцев с даты оценки.
Дата оценки	26 октября 2022 г.
Допущения и ограничения, на которых должна основываться оценка	<ul style="list-style-type: none"> Отчет об оценке достоверен лишь в полном объеме и лишь в указанных в нем целях. Оценщик не проводит юридическую экспертизу прав на Объект оценки. Оцениваемые права собственности рассматриваются свободными от каких-либо претензий или ограничений (обременений), кроме ограничений (обременений), оговоренных в Отчете.

Наименование	Характеристика
	<ul style="list-style-type: none"> Оценщик предполагает отсутствие каких-либо скрытых фактов, влияющих на результаты оценки. Оценщик не несет ответственности ни за наличие та-ких скрытых фактов, ни за необходимость выявления таковых. Исходные данные, использованные Оценщиком при подготовке Отчета, были получены из надежных источников и считаются достоверными. Мнение Оценщика относительно стоимости объекта действительно только на дату определения стоимости Объекта оценки. Ни Заказчик, ни Оценщик не могут использовать Отчет иначе, чем это преду-смотрено Договором № Югра-ЛК об оценке имущества, составляющего па-евой инвестиционный фонд, от 10 марта 2021 г. Отчет об оценке содержит профессиональное мнение Оценщика относи-тельно стоимости Объекта оценки и не является гарантией того, что объект будет продан на свободном рынке по цене, равной стоимости объекта, ука-занной в Отчете. Результаты оценки указываются в Отчете об оценке в виде единой цифры, без указания возможных границ интервала стоимости. Оценка проводится в предположении отсутствия ограничений (обремене-ний) оцениваемого объекта, по состоянию на дату оценки представленное к оценке имущество не участвует в судебных разбирательствах, спорах, не обременено залоговыми обязательствами и на него нет притязаний со сто-роны третьих лиц. Оценка проводится без личного осмотра Оценщиком, по фотоматериалам, предоставленным Заказчиком, без личного осмотра Оценщиком. Рынок недвижимости испытывает влияние неопределенности, связанной с политической нестабильностью, возникшей после обращения Президента России Владимира Путина о начале «специальной военной операции» на Украине 24 февраля 2022 г. Степень влияния происходящих событий на ры-нок недвижимости на данный момент неизвестна и слабо измеряема и про-гнозируема. Краткосрочные резкие скачки показателей в период проведения оценки не учитываются Оценщиком, оценка проводится исходя из допуще-ния, что сдержанная концепция расчетов и исключение из них влияния крат-ковременных и неопределенных на дату оценки макроэкономических явле-ний позволит получить наиболее достоверный результат. Определенная в Отчете стоимость актуальна на дату оценки и может измениться значительно и неожиданно в течение относительно короткого периода времени (в том числе в результате факторов, которые не могли быть известны Оценщику на дату проведения оценки). Оценщик и Исполнитель не принимают на себя ответственность или обязательства за любые убытки, возникшие в резуль-тате такого последующего изменения стоимости. Иные ограничения и допущения будут указаны в Отчете об оценке на усмот-рение Оценщика.

1.3. Сведения о Заказчике оценки и об Оценщике

Таблица № 3. Сведения о Заказчике

Показатель	Характеристика
Организационно-правовая форма	Общество с ограниченной ответственностью
Полное наименование	Общество с ограниченной ответственностью «Управляющая компания «ОРЕОЛ» Д.У. За-крытым паевым инвестиционным фондом недвижимости «Югра»
Сокращенное наименование (при наличии)	ООО «УК «ОРЕОЛ» Д.У. ЗПИФ недвижимости «Югра»
ОГРН и дата его присвоения	1107746237147 от 30 марта 2010 г.
Юридический адрес	117246, г. Москва, вн. тер. г. муниципальный округ Черемушки, Научный проезд, д. 8, стр. 1, офис 114, 116

Таблица № 4. Сведения об Оценщике (-ах), привлеченных специалистах и юридическом лице, с которым Оценщик (-и) заключил (-и) трудовой договор

Показатель	Характеристика
Сведения об Оценщике (Оценщиках), проводившем (проводивших) оценку и подписавшем (подписавших) Отчет об оценке	
Ф.И.О.	Овчинников Виктор Сергеевич
Номер контактного телефона	Тел. 8 (812) 454-02-00
Место нахождения Оценщика (почтовый адрес)	191119, г. Санкт-Петербург, Лиговский пр-кт, д. 114 А, оф. 5.03, ДЦ «РОССТРО»
Адрес электронной почты Оценщика	viktor.ovchinnikov@labrium.ru
Сведения о членстве Оценщика в саморе-гулируемой организации оценщиков	«Саморегулируемая межрегиональная ассоциация оценщиков». Адрес: 119311, г. Москва, проспект Вернадского, д. 8А, помещение XXIII (7 этаж). Свидетельство о членстве № 3872 от 27 октября 2016 г.
Номер и дата выдачи документа, подтвер-ждающего получение профессиональных знаний в области оценочной деятельности	14 008385, 30 июня 2014 г.

Показатель	Характеристика
Сведения о страховании гражданской ответственности Оценщика	Договор страхования ответственности оценщика № 27850020-1007247-134-000055 от 10 декабря 2020 г., страховщик – ПАО СК «Росгосстрах». Период страхования: с 11 декабря 2020 года по 31 декабря 2023 года. Страховая сумма 50 000 000 (пятьдесят миллионов) руб.
Стаж работы в оценочной деятельности, квалификация	9 лет (с 2013 года)
Квалификационный аттестат в области оценочной деятельности	Квалификационный аттестат в области оценочной деятельности № 020313-1 от 31 мая 2021 г. по направлению «Оценка недвижимости».
Юридическое лицо, с которым Оценщик заключил трудовой договор	ООО «ЛАБРИУМ-КОНСАЛТИНГ»
Сведения о юридическом лице, с которым Оценщик заключил трудовой договор	
Организационно-правовая форма	Общество с ограниченной ответственностью
Полное наименование	ООО «ЛАБРИУМ-КОНСАЛТИНГ»
ОГРН и дата его присвоения	1027804899968 от 11 декабря 2002 г.
Место нахождения	Юридический адрес: 196084, г. Санкт-Петербург, ул. Киевская, д. 5, корп. 3, лит. А, пом. 50. Адрес для корреспонденции: 191119, г. Санкт-Петербург, Лиговский пр-кт, д. 114 А, оф. 5.03, ДЦ «РОССТРО»
Сведения о страховании гражданской ответственности	Полис № 7811R/776/00134/7-05 от 16 декабря 2021 г. страхования ответственности юридического лица при осуществлении оценочной деятельности, выдан АО «АльфаСтрахование». Срок действия договора страхования: с 28 апреля 2017 г. по 31 декабря 2025 г. Страховая сумма 1 101 000 000 руб.
Информация обо всех привлеченных к проведению оценки и подготовке Отчета об оценке организациях и специалистах с указанием их квалификации и степени их участия в проведении оценки Объекта оценки	
Информация обо всех привлеченных к проведению оценки и подготовке Отчета об оценке организациях и специалистах с указанием их квалификации и степени их участия в проведении оценки Объекта оценки	Иные организации и специалисты к проведению оценки не привлекались

Сведения о независимости юридического лица, с которым Оценщик заключил трудовой договор, и Оценщика в соответствии с требованиями ст. 16 Федерального закона от 29 июля 1998 г. N 135-ФЗ «Об оценочной деятельности в Российской Федерации»

Оценщик не является учредителем, собственником, акционером, должностным лицом или работником юридического лица - заказчика, лицом, имеющим имущественный интерес в объекте оценки, и не состоит с указанными лицами в близком родстве или свойстве.

В отношении объекта оценки оценщик не имеет вещные или обязательственные права вне договора.

Оценщик не является участником (членом) или кредитором юридического лица – заказчика, и такое юридическое лицо не является кредитором или страховщиком оценщика.

Оценщик подтверждает отсутствие вмешательства заказчика либо иных заинтересованных лиц в деятельность оценщика и юридического лица, с которым оценщик заключил трудовой договор, негативно повлиявшего на достоверность результата проведения оценки объекта оценки.

Размер оплаты оценщику за проведение оценки объекта оценки не зависит от итоговой величины стоимости объекта оценки.

Юридическое лицо не имеет имущественный интерес в объекте оценки и не является аффилированным лицом заказчика.

Размер денежного вознаграждения за проведение оценки объекта оценки не зависит от итоговой величины стоимости объекта оценки.

1.4. Принятые при проведении оценки Объекта оценки допущения и ограничения

Общие допущения и ограничения

1. Отчет об оценке достоверен лишь в полном объеме и лишь в указанных в нем целях. Приложения к Отчету являются его неотъемлемой частью. Отдельные части Отчёта не могут трактоваться отдельно и должны восприниматься только в связи с полным текстом, при условии принятия во внимание всех содержащихся в нём допущений и ограничений и лишь для указанных в настоящем Отчете целей.

2. Оценщик не проводит юридическую экспертизу прав на Объект оценки. Оцениваемые права собственности рассматриваются свободными от каких-либо претензий или ограничений (обременений), кроме ограничений (обременений), оговоренных в Отчете. Исполнитель не проводил юридической экспертизы полученных документов и исходил из собственного понимания их содержания и влияния такового на итоговую стоимость.

Исполнитель не несет ответственности за точность описания (и сами факты существования) оцениваемых прав, но ссылается на документы, явившиеся основанием для вынесения суждений о составе и качестве прав на оцениваемое имущество. Исполнитель не проводил аудиторской проверки документов и информации, предоставленной для проведения оценки.

3. Оценщик предполагает отсутствие каких-либо скрытых фактов, влияющих на результаты оценки. Оценщик не несет ответственности ни за наличие таких скрытых фактов, ни за необходимость выявления таковых, а также на нем не лежит ответственность за их обнаружение.

4. Исходные данные, использованные Оценщиком при подготовке Отчета, были получены из надежных источников и считаются достоверными. Оценщик допускает, что все предоставленные Заказчиком копии документов, а также сведения в незадокументированной и устной форме соответствуют действительности и не оказывают негативного влияния на достоверность результатов проведения оценки Объекта оценки. Финансовые отчеты и другая необходимая информация, предоставленная Заказчиком оценки или его представителями в ходе проведения оценки, были приняты без какой-либо проверки, как в полной мере и корректно отражающие количественные и качественные характеристики Объекта оценки. Владелец актива, несмотря на очевидную его заинтересованность в результатах оценки, является основным источником внутренней информации, необходимой для проведения оценки. Именно он выступает также основным экспертом по оцениваемому объекту и владеет специфической информацией, недоступной в открытых информационных источниках. Необходимо отметить, что сам по себе факт заинтересованности сторон при подготовке информации не является основанием для отказа от ее использования. Законодательством РФ предусмотрено, что информация для оценки может быть получена от Заказчика, который по определению всегда является заинтересованной стороной.

5. Мнение Оценщика относительно стоимости Объекта оценки действительно только на дату определения стоимости Объекта оценки.

6. Ни Заказчик, ни Оценщик не могут использовать Отчет иначе, чем это предусмотрено Договором № Югра-ЛК об оценке имущества, составляющего паевой инвестиционный фонд от 10 марта 2021 г.

7. Отчет об оценке содержит профессиональное мнение Оценщика относительно стоимости и не является гарантией того, что Объект оценки будет продан на свободном рынке по цене, равной стоимости объекта, указанной в Отчете. Реальная цена сделки может отличаться от оцененной стоимости в результате действия таких факторов, как мотивация сторон, умение сторон вести переговоры, или других факторов, уникальных для данной сделки.

8. Оценка проводится в предположении отсутствия ограничений (обременений) Объекта оценки, по состоянию на дату оценки представленное к оценке имущество не участвует в судебных разбирательствах, спорах, не обременено залоговыми обязательствами и на него нет притязаний со стороны третьих лиц.

9. От Исполнителя не требуется появляться в суде или свидетельствовать иным образом по поводу составленного Отчета или оцененного имущества, кроме как на основании отдельного договора с Заказчиком или официального вызова суда.

10. Исходные данные, использовавшиеся Исполнителем при подготовке Отчета, получены от Заказчика и из других надежных источников и считаются достоверными. Тем не менее Исполнитель не может гарантировать их абсолютную точность, поэтому там, где возможно, делались ссылки на источник информации. Исполнитель не несет ответственности за последствия неточностей в исходных данных и их влияние на результаты оценки.

11. Оценщик не является экологическим консультантом или инспектором и не несет ответственности за любые фактические или потенциальные обязательства, связанные с этим.

12. С целью повышения точности расчетов при подготовке данного Отчета использовалась вычислительная программа Microsoft Excel. Результаты расчетов представлены в округленном виде, в то время как фактический расчет осуществляется без округления. Таким образом, возможна ситуация, когда при пересчете вручную на портативном вычислительном устройстве (калькуляторе) могут возникнуть незначительные отклонения от результатов расчетов в программе Microsoft Excel, представленных в Отчете, не влияющие на достоверность определения стоимости. Кроме того, при проведении расчетов ввиду программных особенностей Microsoft Excel к расчету принимается не календарный год длительностью 365 дней, а финансовый равный 360 дням.

Специальные допущения и ограничения

13. Согласно заданию на оценку Отчет планируется использовать для целей составления отчетности закрытого паевого инвестиционного фонда недвижимости «Югра» и принятия управленческих решений, при этом результаты оценки могут быть использованы только в соответствии с указанным в задании на оценку предполагаемым использованием результатов оценки. Таким образом, Заказчик может принимать различные управ-

ленческие решения на основе полученных результатов оценки в отношении Объекта оценки, в том числе о целесообразности совершения с ним сделки купли-продажи, однако, представленные в настоящем Отчете об оценке результаты оценки не предназначены непосредственно для совершения такой сделки. В случае использования результатов оценки, представленных в настоящем Отчете об оценке, в иных целях, кроме предполагаемого использования результатов оценки согласно Заданию на оценку, Оценщик не несет ответственность за возможные последствия таких действий Заказчика и/или третьих лиц. Следует отметить, что понятие управленческие решения является предельно общим, Заказчик и/или третьи лица при реализации таких решений должны учитывать основное предполагаемое использование Отчета об оценке (для целей составления отчетности Закрытого паевого инвестиционного фонда недвижимости «Югра») и особенности проведения оценки, связанные с данным использованием, провести анализ применимости результатов, полученных в Отчете, к тому управленческому решению, которое реализуется.

14. Рынок недвижимости испытывает влияние неопределенности, связанной с политической нестабильностью, возникшей после обращения Президента России Владимира Путина о начале «специальной военной операции» на Украине 24 февраля 2022 г. Степень влияния происходящих событий на рынок недвижимости на данный момент неизвестна и слабо измеряема и прогнозируема. Краткосрочные резкие скачки показателей в период проведения оценки не учитываются Оценщиком, оценка проводится исходя из допущения, что сдержанная концепция расчетов и исключение из них влияния кратковременных и неопределенных на дату оценки макроэкономических явлений позволит получить наиболее достоверный результат. Определенная в Отчете стоимость актуальна на дату оценки и может измениться значительно и неожиданно в течение относительно короткого периода времени (в том числе в результате факторов, которые не могли быть известны Оценщику на дату проведения оценки). Оценщик и Исполнитель не принимают на себя ответственность или обязательства за любые убытки, возникшие в результате такого последующего изменения стоимости.

15. В ходе проведения оценки Оценщик проанализировал влияние факторов существенной неопределенности оценки исходя из общедоступных материалов, опубликованных в открытых источниках по состоянию на дату оценки. Данные факторы можно условно разделить на три группы:

- связанные с особенностями объекта оценки, а также специфики рынка;
- связанные с доступностью информации, в том числе ограничения в доступе к информации;
- связанные с изменениями, происходящими на рынке и геополитической ситуацией.

Оценщик рекомендует пользователям Отчета периодически пересматривать влияние данных факторов существенной неопределенности оценки и при необходимости проводить актуализацию оценки. При этом Оценщик особо отмечает, что влияние данных факторов на результаты оценки может быть неочевидным и не поддаваться достоверному учету, а трактовка степени их влияния на оценку может существенно отличаться в зависимости от используемой специалистами информации, которая может носить противоречивый характер. Оценщик не несет ответственность за риски, связанные с влиянием данных факторов существенной неопределенности оценки.

16. Объект оценки находится на праве общей долевой собственности. Согласно Федеральному закону от 29 ноября 2001 г. № 156-ФЗ (в действующей редакции) «Об инвестиционных фондах», инвестиционный фонд - находящийся в собственности акционерного общества либо в общей долевой собственности физических и юридических лиц имущественный комплекс, пользование и распоряжение которым осуществляются управляющей компанией исключительно в интересах акционеров этого акционерного общества или учредителей доверительного управления; паевой инвестиционный фонд - обособленный имущественный комплекс, состоящий из имущества, переданного в доверительное управление управляющей компании учредителем (учредителями) доверительного управления с условием объединения этого имущества с имуществом иных учредителей доверительного управления, и из имущества, полученного в процессе такого управления, доля в праве собственности на которое удостоверяется ценной бумагой, выдаваемой управляющей компанией. Для целей данной оценки ограничение (обременение) права и связанный с ним статус общей долевой собственности не учитывается и приравнен к праву собственности, в связи с «природой» данного ограничения (обременения), которое является следствием нахождения имущества в составе Закрытого паевого инвестиционного фонда. В случае продажи данного имущества оно передается покупателю без ограничения (обременения) права в виде доверительного управления и на праве собственности. В связи с данными фактами ограничение (обременение) права в виде доверительного управления и статус общей долевой собственности не учитывались Оценщиком.

17. Итоговая величина стоимости Объекта оценки является статистической величиной и может быть определена только в границах некоторого доверительного интервала с заданной доверительной вероятностью. В проведение работ не входит составление суждения о возможных границах интервала, в которых, по мнению Оценщика, находится стоимость Объекта оценки.

18. В процессе оценки специальное обследование технического состояния и строительная экспертиза

Объекта оценки не проводится, так как данные мероприятия не входят в компетенцию Оценщика и в объем работ по договору. Оценщик не несет ответственности за достоверность данных, предоставленных Заказчиком о техническом состоянии Объекта оценки.

19. Заключение о справедливой стоимости, содержащееся в Отчете, относится к оцениваемому объекту в целом. Любое соотнесение части стоимости с какой-либо частью конкретного объекта является неправомерным, если это не оговорено в Отчете, так как при оценке части объекта (доли в объекте) удельный показатель стоимости единицы измерения может существенно отличаться от удельного показателя стоимости единицы измерения целого объекта.

20. Оценка проводится по фотоматериалам, предоставленным Заказчиком, осмотр Объекта оценки не производился по независящим от Оценщика причинам. Данный факт согласован с Заказчиком и отражен в Задании на оценку. В случае выявления отличий в фактическом состоянии Объекта оценки на дату оценки от сведений, формирующихся на основании предоставленных фотоматериалов, итоговая величина стоимости может быть скорректирована. При этом Оценщик не несет ответственность за вероятность наступления данного события и его последствия.

21. Документы, предоставленные Заказчиком, составлены по состоянию на различные даты. По данным Заказчика данные документы являются наиболее актуальными в отношении оцениваемого объекта. Оценка производится из допущения об их актуальности и достоверности на дату оценки.

22. Приказом Минэкономразвития России от 14 апреля 2022 г. № 200 утверждены федеральные стандарты оценки и внесены изменения в некоторые приказы Минэкономразвития России о федеральных стандартах оценки. Настоящий приказ вступает в силу по истечении 180 дней со дня его официального опубликования (11 мая 2022 г.). На момент оказания услуг Приказ не вступил в силу, Отчет составлен в соответствии с действующим законодательством.

Кроме оговоренных выше допущений и ограничений в тексте настоящего Отчета могут быть дополнительно оговорены иные допущения и ограничения, которые использовались Оценщиком при проведении расчетов стоимости.

Раздел 2. ПРИМЕНЯЕМЫЕ СТАНДАРТЫ ОЦЕНКИ

2.1. Стандарты оценки для определения стоимости Объекта оценки

При проведении данной оценки использовались нормативные документы и федеральные стандарты оценочной деятельности, а также стандарты оценочной деятельности, установленные саморегулируемой организацией (СРО оценщиков), членом которой является Оценщик, подготовивший Отчет:

- Федеральный закон № 135-ФЗ «Об оценочной деятельности в Российской Федерации» от 29 июля 1998 г. (Принят Государственной Думой 16 июля 1998 года, одобрен Советом Федерации 17 июля 1998 года) (в действующей редакции);
- Приказ Министерства экономического развития РФ № 297 от 20 мая 2015 г. «Об утверждении федерального стандарта оценки «Общие понятия оценки, подходы к оценке и требования к проведению оценки (ФСО № 1)» (в действующей редакции);
- Приказ Министерства экономического развития РФ № 298 от 20 мая 2015 г. «Об утверждении федерального стандарта оценки «Цель оценки и виды стоимости (ФСО № 2)» (в действующей редакции);
- Приказ Министерства экономического развития РФ № 299 от 20 мая 2015 г. «Об утверждении федерального стандарта оценки «Требования к отчету об оценке (ФСО № 3)» (в действующей редакции);
- Приказ Министерства экономического развития РФ № 611 от 25 сентября 2014 г. «Об утверждении федерального стандарта оценки «Оценка недвижимости (ФСО № 7)» (в действующей редакции);
- Приказ Министерства финансов Российской Федерации № 217н «О введении Международных стандартов финансовой отчетности и Разъяснений Международных стандартов финансовой отчетности в действие на территории Российской Федерации и о признании утратившими силу некоторых приказов (отдельных положений приказов) Министерства финансов Российской Федерации» от 28 декабря 2015 г. (в действующей редакции);

- Приложение № 40 «Международный стандарт финансовой отчетности (IFRS) 13 «Оценка справедливой стоимости» к Приказу Министерства финансов Российской Федерации № 217н от 28 декабря 2015 г. (в действующей редакции);
- Приказ Министерства экономического развития Российской Федерации № 708 «Об утверждении типовых правил профессиональной этики оценщиков» от 30 сентября 2015 г. (в действующей редакции);
- Стандарты и правила оценочной деятельности Саморегулируемой Межрегиональной Ассоциации оценщиков «Оценка недвижимости» (утв. Решением Совета Партнерства «СМАОс», Протокол № 78 от 15 августа 2008 г., с изм. и доп.);
- Правила деловой и профессиональной этики Саморегулируемой Межрегиональной Ассоциации оценщиков (утв. Решением Совета Партнерства НП «СМАОс», Протокол № 74 от 18 июля 2008 г., с изм. и доп.).

Стандарты и правила оценочной деятельности, а также правила деловой и профессиональной этики Саморегулируемой межрегиональной ассоциации оценщиков применяются, так как Оценщик является членом Саморегулируемой межрегиональной ассоциации оценщиков (СМАО). Международные стандарты финансовой отчетности применялись Оценщиком ввиду определения справедливой стоимости, которая регулируется данными стандартами. В случае противоречий между российскими Федеральными стандартами оценки и Международными стандартами финансовой отчетности, Оценщик основывался на Международных стандартах, так как они являются приоритетными исходя из вида определяемой стоимости.

2.2. Используемая терминология

К **объектам оценки** относятся объекты гражданских прав, в отношении которых законодательством Российской Федерации установлена возможность их участия в гражданском обороте (п. 3 ФСО N 1). К объектам оценки относятся (ст. 5 Федерального закона от 29 июля 1998 г. N 135-ФЗ):

- отдельные материальные объекты (вещи);
- совокупность вещей, составляющих имущество лица, в том числе имущество определенного вида (движимое или недвижимое, в том числе предприятия);
- право собственности и иные вещные права на имущество или отдельные вещи из состава имущества;
- права требования, обязательства (долги);
- работы, услуги, информация;
- иные объекты гражданских прав, в отношении которых законодательством Российской Федерации установлена возможность их участия в гражданском обороте.

К **недвижимым вещам (недвижимое имущество, недвижимость)** относятся земельные участки, участки недр и все, что прочно связано с землей, то есть объекты, перемещение которых без несоразмерного ущерба их назначению невозможно, в том числе здания, сооружения, объекты незавершенного строительства. К недвижимым вещам относятся также подлежащие государственной регистрации воздушные и морские суда, суда внутреннего плавания. Законом к недвижимым вещам может быть отнесено и иное имущество. Вещи, не относящиеся к недвижимости, включая деньги и ценные бумаги, признаются **движимым имуществом** (ч. 1, 2 ст. 130 ГК РФ ч. I).

Целью оценки является определение стоимости объекта оценки, вид которой определяется в задании на оценку с учетом предполагаемого использования результата оценки (п. 3 ФСО N 2).

Под **рыночной стоимостью** объекта оценки понимается наиболее вероятная цена, по которой данный объект оценки может быть отчужден на открытом рынке в условиях конкуренции, когда стороны сделки действуют разумно, располагая всей необходимой информацией, а на величине цены сделки не отражаются какие-либо чрезвычайные обстоятельства, то есть когда (ст. 3 Федерального закона от 29 июля 1998 г. N 135-ФЗ):

- одна из сторон сделки не обязана отчуждать объект оценки, а другая сторона не обязана принимать исполнение;
- стороны сделки хорошо осведомлены о предмете сделки и действуют в своих интересах;
- объект оценки представлен на открытом рынке посредством публичной оферты, типичной для аналогичных объектов оценки;
- цена сделки представляет собой разумное вознаграждение за объект оценки и принуждения к совершению сделки в отношении сторон сделки с чьей-либо стороны не было;

- платеж за объект оценки выражен в денежной форме.

Отчет об оценке объекта оценки - итоговый документ, составленный по результатам определения стоимости объекта оценки независимо от вида определенной стоимости (ст. 11 Федерального закона от 29.07.1998 N 135-ФЗ) (далее – Отчет об оценке, Отчет).

Цена - это денежная сумма, запрашиваемая, предлагаемая или уплачиваемая участниками в результате совершенной или предполагаемой сделки (п. 4 ФСО N 1).

Стоимость объекта оценки - это наиболее вероятная расчетная величина, определенная на дату оценки в соответствии с выбранным видом стоимости согласно требованиям Федерального стандарта оценки «Цель оценки и виды стоимости (ФСО N 2)» (п. 5 ФСО N 1).

Справедливая стоимость - цена, которая была бы получена при продаже актива или уплачена при передаче обязательства в ходе обычной сделки между участниками рынка на дату оценки (п. 9 IFRS 13). Цена, которая была бы получена при продаже актива или уплачена при передаче обязательства в ходе обычной сделки на основном (или наиболее выгодном) рынке на дату оценки в текущих рыночных условиях (то есть цена выхода), независимо от того, является ли такая цена непосредственно наблюдаемой или рассчитывается с использованием другого метода оценки (п. 24 IFRS 13).

Итоговая величина стоимости - стоимость объекта оценки, рассчитанная при использовании подходов к оценке и обоснованного оценщиком согласования (обобщения) результатов, полученных в рамках применения различных подходов к оценке (п. 6 ФСО N 1).

Подход к оценке - это совокупность методов оценки, объединенных общей методологией. **Метод проведения оценки объекта оценки** - это последовательность процедур, позволяющая на основе существенной для данного метода информации определить стоимость объекта оценки в рамках одного из подходов к оценке (п. 7 ФСО N 1).

Дата определения стоимости объекта оценки (дата проведения оценки, дата оценки) - это дата, по состоянию на которую определена стоимость объекта оценки (п. 8 ФСО N 1).

Допущение - предположение, принимаемое как верное и касающееся фактов, условий или обстоятельств, связанных с объектом оценки или подходами к оценке, которые не требуют проверки оценщиком в процессе оценки (п. 9 ФСО N 1).

Объект-аналог - объект, сходный объекту оценки по основным экономическим, материальным, техническим и другим характеристикам, определяющим его стоимость (п. 10 ФСО N 1).

Сравнительный подход - совокупность методов оценки, основанных на получении стоимости объекта оценки путем сравнения оцениваемого объекта с объектами-аналогами (п. 12 ФСО N 1).

Рыночный подход - метод оценки, в котором используются цены и другая соответствующая информация, основанная на результатах рыночных сделок, связанных с идентичными или сопоставимыми (то есть аналогичными) активами, обязательствами или группой активов и обязательств, такой как бизнес (Приложение А IFRS 13).

Затратный подход - совокупность методов оценки стоимости объекта оценки, основанных на определении затрат, необходимых для приобретения, воспроизводства либо замещения объекта оценки с учетом износа и устареваний (п. 18 ФСО N 1).

Доходный подход - совокупность методов оценки, основанных на определении ожидаемых доходов от использования объекта оценки (п. 15 ФСО N 1).

Наиболее эффективное использование представляет собой такое использование недвижимости, которое максимизирует ее продуктивность (соответствует ее наибольшей стоимости) и которое физически возможно, юридически разрешено (на дату определения стоимости объекта оценки) и финансово оправдано (п. 13 ФСО N 7).

2.3. Последовательность определения стоимости

Проведение оценки включает следующие этапы:

- а) заключение договора на проведение оценки, включающего задание на оценку;
- б) сбор и анализ информации, необходимой для проведения оценки;
- в) применение подходов к оценке, включая выбор методов оценки и осуществление необходимых расчетов;

- г) согласование (в случае необходимости) результатов и определение итоговой величины стоимости объекта оценки;
- д) составление отчета об оценке.

Раздел 3. ОПИСАНИЕ ОБЪЕКТА ОЦЕНКИ

3.1. Состав Объекта оценки

Объектом оценки, в соответствии с Техническим заданием № 35 от 26 октября 2022 г. к договору №ЮГра-ЛК об оценке имущества, составляющего паевой инвестиционный фонд от 10 марта 2021 г., является объект недвижимости, входящий в состав активов Закрытого паевого инвестиционного фонда недвижимости «ЮГра»:

Таблица № 5. Состав Объекта оценки

№ п/п	Адрес	Наименование объекта	Кадастровый номер	Общая площадь, кв. м	Техническое состояние
1	г. Сургут, ул. Александра Усольцева, д. 23, оф.1	Помещение, назначение: нежилое, общая площадь 223,2 кв. м, этаж 1	86:10:0101025:2681	223,20	Без отделки

3.2. Перечень использованных при проведении оценки Объекта оценки данных

Перечень копий документов Заказчика, используемых Оценщиком и устанавливающих количественные и качественные характеристики Объекта оценки

Копия Выписки из ЕГРН об основных характеристиках и зарегистрированных правах на объект недвижимости от 20 апреля 2021 г.

Технический план Здания (многоквартирного дома) от 27 декабря 2019 г. (приводится в Приложении к Отчету выборочно, полная копия хранится в архиве Оценщика).

Фотоматериалы, предоставленные Заказчиком (представлены в п. 3.5 Отчета).

Перечень нормативных актов и методической литературы

Гражданский кодекс Российской Федерации (часть первая) от 30 ноября 1994 г. N 51-ФЗ (в действ. ред.).

Налоговый кодекс Российской Федерации (часть первая) от 31 июля 1998 г. N 146-ФЗ (в действ. ред.).

Налоговый кодекс Российской Федерации (часть вторая) от 05 августа 2000 г. N 117-ФЗ (в действ. ред.).

Федеральный закон № 135-ФЗ «Об оценочной деятельности в Российской Федерации» от 29 июля 1998 г. (Принят Государственной Думой 16 июля 1998 года, одобрен Советом Федерации 17 июля 1998 года) (в действующей редакции).

Приказ Министерства экономического развития РФ № 297 от 20 мая 2015 г. «Об утверждении федерального стандарта оценки «Общие понятия оценки, подходы к оценке и требования к проведению оценки (ФСО № 1)» (в действующей редакции).

Приказ Министерства экономического развития РФ № 298 от 20 мая 2015 г. «Об утверждении федерального стандарта оценки «Цель оценки и виды стоимости (ФСО № 2)» (в действующей редакции).

Приказ Министерства экономического развития РФ № 299 от 20 мая 2015 г. «Об утверждении федерального стандарта оценки «Требования к отчету об оценке (ФСО № 3)» (в действующей редакции).

Приказ Министерства экономического развития РФ № 611 от 25 сентября 2014 г. «Об утверждении федерального стандарта оценки «Оценка недвижимости (ФСО № 7)» (в действующей редакции).

Приказ Министерства экономического развития Российской Федерации № 708 «Об утверждении типовых правил профессиональной этики оценщиков» от 30 сентября 2015 г. (в действующей редакции).

Стандарты и правила оценочной деятельности Саморегулируемой Межрегиональной Ассоциации оценщиков «Оценка недвижимости» (утв. Решением Совета Партнерства «СМАОс», Протокол № 78 от 15 августа 2008 г., с изм. и доп.).

Правила деловой и профессиональной этики Саморегулируемой Межрегиональной Ассоциации оценщиков (утв. Решением Совета Партнерства НП «СМАОс», Протокол № 74 от 18 июля 2008 г., с изм. и доп.).

Справочник оценщика недвижимости - 2021 под ред. Л. А. Лейфера. «Офисно-торговая недвижимость и сходные типы объектов. Корректирующие коэффициенты и скидки для сравнительного подхода», Приволжский

центр методического и информационного обеспечения оценки, Нижний Новгород, 2021 г. (обновлен февраль 2022 г.)

Справочник оценщика недвижимости – 2021 под ред. Л. А. Лейфера. «Офисно-торговая недвижимость и сходные типы объектов. Текущие и прогнозные характеристики для доходного подхода», Приволжский центр методического и информационного обеспечения оценки, Нижний Новгород, 2021 г.

«Справочник оценщика недвижимости - 2022. Операционные расходы при эксплуатации коммерческой недвижимости. Состав арендной ставки. Типовые расходы собственника и арендатора», Приволжский центр методического и информационного обеспечения оценки под ред. Лейфера Л.А., Нижний Новгород, 2022 г.

Аналитические материалы «Ассоциации развития рынка недвижимости некоммерческая организация «СтатРиелт» на 01.10.2022 г.

Грибовский С. В. Оценка стоимости недвижимости: Учебное пособие. – М.: Маросейка, 2009.

Грибовский С. В., Сивец С. А. Математические методы оценки стоимости недвижимого имущества: учеб. пособие. – М.: Финансы и статистика, 2008.

Грязнова А. Г., Федотова М. А. Оценка недвижимости. – М.: Финансы и статистика, 2007.

Костюченко Н. С. Анализ кредитных рисков. - СПб.: ИТД «Скифия», 2010.

Озеров Е. С., Тарасевич Е. И. Экономика недвижимости: Учеб. пособие. СПб.: Издательство Политехнического унт-та, 2006.

Пупенцова С. В. Модели и инструменты в экономической оценке инвестиций. - СПб.: Издательство «МКС», 2007.

Иные источники

Иные источники, ссылки на которые представлены по тексту Отчета об оценке. Точные (прямые) ссылки на использованные источники информации приводятся в тексте Отчета.

3.3. Юридическое описание Объекта оценки

Таблица № 6. Сведения об имущественных правах, обременениях, связанных с Объектом оценки

Показатель	Характеристика
Принадлежность и состав прав на Объект оценки и на его части	Право общей долевой собственности владельцев инвестиционных паев Закрытого паевого инвестиционного фонда недвижимости «ЮГра», данные о которых устанавливаются на основании данных лицевых счетов владельцев инвестиционных паев в реестре владельцев инвестиционных паев и счетов депо владельцев инвестиционных паев, ограничение (обременение) права в виде доверительного управления. Земельный участок, относящийся к оцениваемому нежилому помещению, на дату оценки не выделен, какие-либо права на него не оформлены.
Реквизиты собственника Объекта оценки	В связи с отсутствием информации о владельцах паёв (являются ли владельцы физическими или юридическими лицами и их реквизитов), Оценщик не указывал реквизиты юридического лица, необходимые согласно ст. 11 № 135-ФЗ «Об оценочной деятельности в Российской Федерации» и п. 8 ФСО №3.
Обременения, ограничения, сервитуты, интересы третьих лиц ²	Доверительное управление. При оценке Объекта оценки учитывается право собственности на Объект оценки, скидки на фактическое право общей долевой собственности и доверительное управление не вводятся. Объект считается свободным от ограничений (обременений) указанных прав, в том числе свободным от ограничений (обременений) в виде залога и ипотеки.
Первоначальная и остаточная балансовая стоимость всех элементов Объекта оценки, если он принадлежит юридическому лицу	Балансовая стоимость Объекта оценки не предоставлена

Согласно ст. 1 и ст. 10 Федерального закона от 29 ноября 2001 г. N 156-ФЗ (в действующей редакции) «Об инвестиционных фондах», инвестиционный фонд - находящийся в собственности акционерного общества либо в общей долевой собственности физических и юридических лиц имущественный комплекс, пользование и распоряжение которым осуществляются управляющей компанией исключительно в интересах акционеров этого акционерного общества или учредителей доверительного управления; паевой инвестиционный фонд - обособленный имущественный комплекс, состоящий из имущества, переданного в доверительное управление управляю-

² При этом должны описываться все правовые характеристики объекта, которые принимались во внимание при оценке – как зарегистрированные в установленном порядке, так и не зарегистрированные, но существенные при определении стоимости

щей компании учредителем (учредителями) доверительного управления с условием объединения этого имущества с имуществом иных учредителей доверительного управления, и из имущества, полученного в процессе такого управления, доля в праве собственности на которое удостоверяется ценной бумагой, выдаваемой управляющей компанией.

Таким образом, Объект оценки принадлежит правообладателю на праве общей долевой собственности. Для целей данной оценки ограничение (обременение) права и связанный с ним статус общей долевой собственности не учитывается и приравнен к праву собственности, в связи с «природой» данного ограничения (обременения), которое является следствием нахождения имущества в составе Закрытого паевого инвестиционного фонда. В случае продажи данного имущества оно передается покупателю без ограничения (обременения) права в виде доверительного управления и на праве собственности. В связи с данными фактами ограничение (обременение) права в виде доверительного управления и статус общей долевой собственности не учитывались Оценщиком.

Указание на принадлежность Объекта оценки к объектам культурного наследия, если он таковым является, а также описание связанных с этим ограничений использования объекта, и привлекательности на рынке, обусловленной культурно-историческим потенциалом объекта:

Объект оценки не является объектом культурного наследия.

Вывод:

В результате изучения предоставленных Заказчиком правоудостоверяющих документов, Оценщик пришел к выводу, что с учетом сделанных в Отчете допущений, свободное обращение Объекта оценки на рынке является физически реализуемым и юридически допустимым.

3.4. Описание местоположения Объекта оценки

Объект оценки расположен по адресу: Тюменская обл., ХМАО-Югра, г. Сургут, ул. Александра Усолцева, д. 23, оф.1.

*Ханты-Мансийский автономный округ-Югра (ХМАО-Югра)*³ – субъект Российской Федерации, территориально включён в состав Тюменской области. Округ является экономически самодостаточным регионом-донором. Основной нефтегазоносный район России и один из крупнейших нефтедобывающих регионов мира. Численность населения 1 702 240 чел. (2022)⁴.

Ханты-Мансийский автономный округ-Югра расположен в центре Западносибирской низменности. Его территория раскинулась с запада на восток почти на 1 400 км, с севера на юг – на 900 км. Протяженность границ составляет 4 733 км. Округ занимает площадь 534,8 тыс. кв. км.

На территории Ханты-Мансийского автономного округа – Югры создано 105 муниципальных образований (9 районов, 13 городских округов, 26 городских и 57 сельских поселений) и расположено 194 населенных пункта:

- 16 городов (из них 14 наделены статусом «город окружного значения»);
- 24 поселка городского типа;
- 58 поселков;
- 45 сел;
- 51 деревня.

Административный центр Ханты-Мансийского автономного округа-Югры – г. Ханты-Мансийск, крупнейший город – Сургут.

Ханты-Мансийский автономный округ-Югра является основным нефтегазоносным районом России и одним из крупнейших нефтедобывающих регионов мира, относится к регионам-донорам России и лидирует по

³ *Официальный сайт ХМАО-Югры.* URL: <https://admhmao.ru/ob-okruga/obshchie-svedeniya/>; *свободная энциклопедия Википедия,* URL: [https://ru.wikipedia.org/wiki/ Ханты-Мансийский_автономный_округ_—_Югра;_Нефть_в_Ханты_—_Мансийске:_развитие_нефтяной_промышленности](https://ru.wikipedia.org/wiki/Ханты-Мансийский_автономный_округ_—_Югра;_Нефть_в_Ханты_—_Мансийске:_развитие_нефтяной_промышленности), 23.10.2019 г., URL: <https://asunefit.ru/prochee/neft-v-hanty-mansijske-razvitie-neftyanoy-promyshlennosti.html>

⁴ *Численность постоянного населения Российской Федерации по муниципальным образованиям на 1 января 2022 года, дата публикации 26 апреля 2022 г.,* https://rosstat.gov.ru/storage/mediabank/chisl_MO_Site_01-01-2022.xlsx

ряду основных экономических показателей:

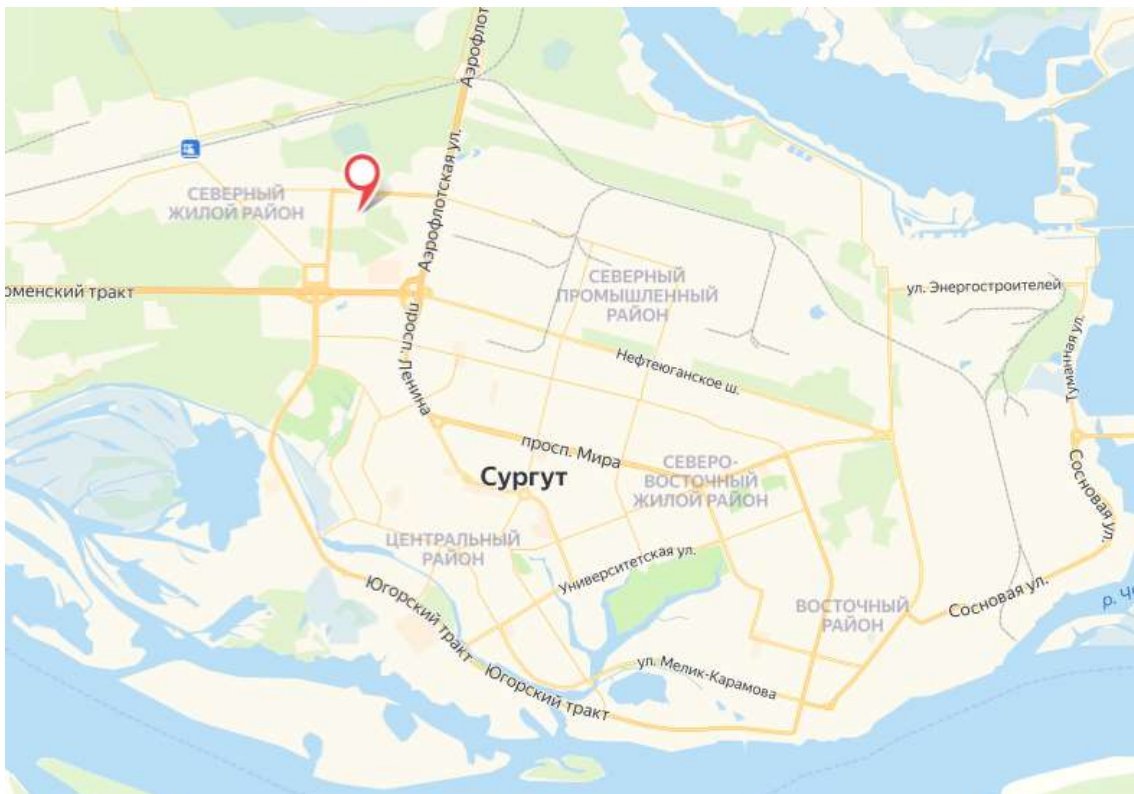
- I – по добыче нефти;
- I – по производству электроэнергии;
- II – по объёму промышленного производства;
- II – по добыче газа;
- II – по поступлению налогов в бюджетную систему.
- III – по объёму инвестиций в основной капитал;

За последние три десятилетия в регионе создан мощнейший в стране электроэнергетический комплекс. Основную долю выработки электроэнергии на территории автономного округа обеспечивают Сургутская ГРЭС-1 (ПАО «ОГК-2»), «Сургутская ГРЭС-2» ПАО «Юнипро», АО «Нижневартовская ГРЭС» и «Няганская ГРЭС» ПАО «Фортум».

В Югре созданы производственные комплексы, позволяющие выпускать продукцию деревообработки, за исключением целлюлозно-бумажного производства.

В округе добывается россыпное золото (прогнозные запасы золота превышают 216 тонн), жильный кварц и коллекционное сырьё. Открыты месторождения бурого и каменного угля. Обнаружены залежи железных руд, меди, цинка, свинца, ниобия, тантала, проявления бокситов и др.

Хорошо развитая сеть современных автомобильных, железнодорожных, водных путей, интенсивное авиасообщение с городами России и зарубежья – один из определяющих факторов эффективного развития экономических связей. По территории Югры проходят два из 18-ти основных автодорожных коридоров России: «Северный маршрут» (Пермь – Серов – Ивдель – Ханты-Мансийск – Нефтеюганск – Сургут – Нижневартовск – Томск) и «Сибирский коридор» (Тюмень – Сургут – Новый Уренгой – Надым – Салехард).



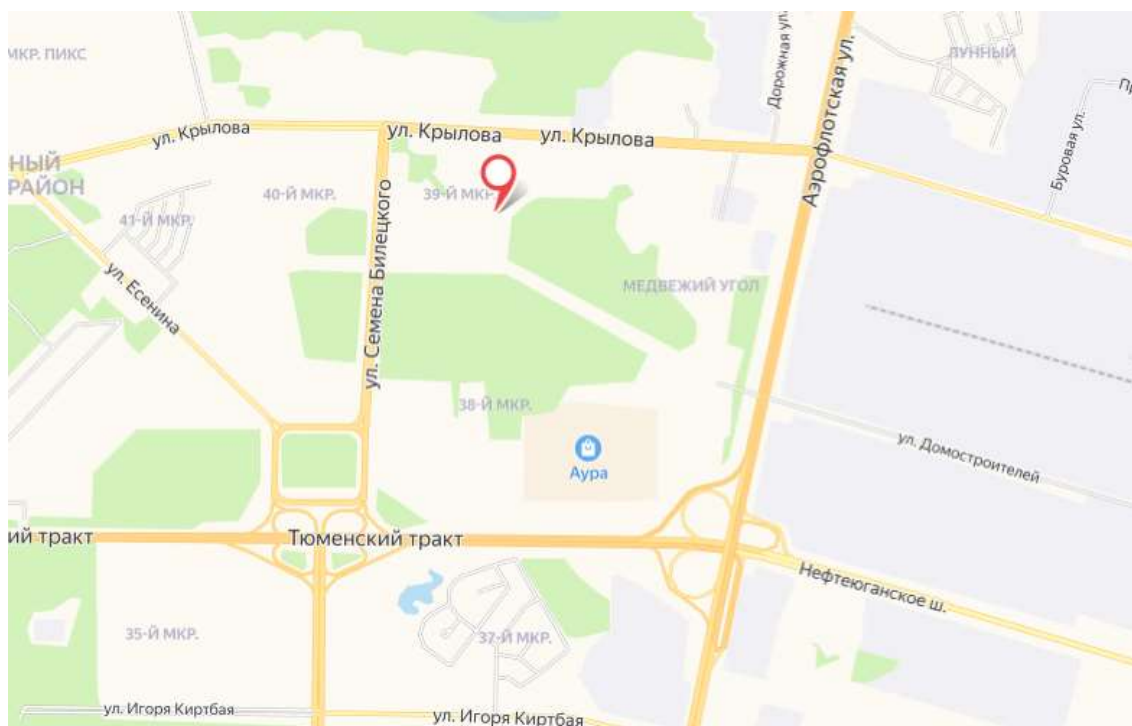


Рис. 1. Месторасположение Объекта оценки на карте города⁵

Таблица № 7. Описание местоположения Объекта оценки (г. Surgut и расположения объекта в городе)⁶

Показатель	Характеристика
Адрес места нахождения Объекта оценки	г. Surgut, ул. Александра Усольцева, д. 23
Административный округ	Ханты-Мансийский автономный округ - Югра
Район расположения	Северный жилой
Краткая характеристика населенного пункта	<p>Surgut - административный центр Surgutского района. Крупнейший город округа. Один из немногих российских региональных городов, превосходящих административный центр своего субъекта федерации как по численности населения, так и по экономическому значению.</p> <p>В феврале 2021 года, город вновь занял 2-е место в рейтинге городов России по комфортности и доступности жизни, опередив Тюмень, Санкт-Петербург и Москву. Также, Surgut попал в ТОП-10 городов для одиночного отдыха (сервис TVIL, 2021). В рейтинге качества городской среды (Минстрой РФ, 2021) Surgut занял 2-е место среди крупных городов России. В рейтинге по уровню развития государственно-частного партнерства (2020), город занял 3-е место по стране (уступив лишь Москве и Санкт-Петербургу).</p>
Муниципально-территориальное устройство	Surgut территориально разделен на 5 районов: Восточный, Центральный, Северо-восточный жилой, Северный промышленный, Северный жилой. Город разделен на жилые микрорайоны, жилые кварталы и поселки.
Численность населения ⁷	395 940 человек (на 01 января 2022 г.)
Инфраструктура ⁸	<p>Город обеспечен объектами социальной и транспортной инфраструктуры в соответствующем численности населения объеме.</p> <p>В городе функционирует сеть различных по организационно-правовым формам образовательных учреждений, в том числе: 53 организации, реализующих программы дошкольного образования, 41 общеобразовательное учреждение, 2 спецшколы, 20 учреждений дополнительного образования, 8 учреждений среднего профессионального образования, 3 учреждения высшего профессионального образования.</p> <p>В реализации мероприятий территориальной программы государственных гарантий бесплатного оказания гражданам медицинской помощи в Ханты-Мансийском автономном округе – Югре принимают участие 9 государственных и 1 частная медицинская организация, оказывающие населению круглосуточную стационарную помощь (мощность – 3 424 койки), 5 государственных амбулаторно-поликлинических учреждений на 4 893 посещения в смену, 2 государственных стоматологические клиники, городская станция скорой медицинской помощи, станция переливания крови, филиал центра медицинской профилактики, филиал врачбно-физкультурного диспансера, филиал центра по профилактике и борьбе со СПИД и инфекционными заболеваниями, центр лекарственного мониторинга, а также ряд частных медицинских организаций.</p>

⁵ Источник картографической информации. URL: <https://yandex.ru/maps>

⁶ Администрация города Surguta, <http://admsurgut.ru/rubric/64/Korotko-o-Surgute>, дата обновления 24 января 2022 г.; свободная энциклопедия «Википедия», <https://ru.wikipedia.org/wiki/Surgut>

⁷ Численность постоянного населения Российской Федерации по муниципальным образованиям на 1 января 2022 года, дата публикации 26 апреля 2022 г., https://rosstat.gov.ru/storage/mediabank/chisl_MO_Site_01-01-2022.xlsx

⁸ Администрация города Surguta, <http://admsurgut.ru/rubric/64/Korotko-o-Surgute>, дата обновления 24 января 2022 г.

Показатель	Характеристика
	<p>В 2021 году в ней принимали участие 23 негосударственных медицинских организации, в которых медицинская помощь оказывается по направлениям: стоматологические услуги, лабораторная, ультразвуковая диагностика и магнитно-резонансная томография, первичная медико-санитарная помощь (прием врачей узких специалистов), круглосуточная стационарная помощь, паллиативная помощь. Оплата оказанных медицинских услуг осуществляется в системе обязательного медицинского страхования по единым тарифам как для государственных, так и для частных медицинских организаций.</p> <p>Сеть учреждений культуры и искусства города Сургута представлена 18 учреждениями, в том числе: 5 учреждениями культурно-досугового типа, 2 театрами, 6 кинотеатрами, 2 музеями, централизованной библиотечной системой, парком культуры и отдыха, городской концертной организацией.</p>
Промышленность ⁹	<p>Сегодня Сургут - крупнейший промышленный и культурный центр Ханты-Мансийского автономного округа - Югры, Тюменской области, один из главных центров нефтедобывающей промышленности России. Его называют столицей нефтяного края, индустриальным и энергетическим сердцем Севера. Развитие города обусловлено рядом благоприятных условий.</p> <p>Сургут занимает выгодное экономико-транспортно-географическое положение: он расположен на пересечении железнодорожной магистрали с мощной водной артерией - рекой Обью. Город превратился в значительный транспортный узел: через него проходят железная дорога, автомагистраль, здесь расположены международный аэропорт и речной порт. Развит трубопроводный транспорт (крупнейший узел нефте- и газопроводов). По насыщенности автомобильным транспортом Сургут занимает одно из ведущих мест в стране. В настоящее время в городе насчитывается около 200 тысяч единиц автотранспорта.</p> <p>Основным фактором экономической стабильности города остается развитие нефтедобывающей и энергетической отраслей. Системообразующим предприятием города является нефтяная компания «Сургутнефтегаз», занимающая одно из лидирующих мест среди нефтяных компаний не только в автономном округе, но и в России. Сфера деятельности компании: добыча и реализация нефти и газа, производство и сбыт нефтепродуктов и продуктов нефтехимии, разведка, обустройство и разработка нефтяных и нефтегазовых месторождений.</p> <p>В Сургуте расположены филиалы крупнейших генерирующих компаний оптового рынка электроэнергии: Публичного акционерного общества «ОГК-2» «Сургутская ГРЭС-1»; Публичного акционерного общества «Юнипро» «Сургутская ГРЭС-2. Значительную роль в городе играет малый и средний бизнес. Это предприятия, представленные мини-пекарнями по производству хлеба и хлебобулочных изделий, цехами по производству кондитерских изделий, мясных полуфабрикатов, рыбной продукции, напитков и других товаров народного потребления, предприятиями по выполнению строительно-ремонтных работ, оказанию транспортных, бытовых и других платных услуг. Среди предприятий пищевой промышленности наиболее крупными являются СГМУП «Сургутский хлебозавод», ООО «Мясокомбинат «Сургутский».</p> <p>Значительные инвестиции осуществляются в строительство жилья и социальных объектов. За последние 10 лет введено в эксплуатацию 2,5 млн кв. м жилья. Развитие инвестиционной деятельности осуществляется за счет собственных средств хозяйствующих субъектов, а также бюджетных средств.</p> <p>Жилищный фонд города составляет 8,6 млн кв. м, средняя обеспеченность населения жильем – 21,8 кв. м на человека.</p>
Транспортная инфраструктура	<p>Через город проходит федеральная трасса Р404 Тюмень - Тобольск - Сургут - Нижневартовск. Это единственная федеральная дорога в ХМАО, которая соединяет Тюменскую область с севером. Сургут - крупнейшая железнодорожная станция Свердловской железной дороги в городе Сургут Ханты-Мансийского автономного округа — Югра.</p> <p>Сургут — крупнейшая железнодорожная станция Свердловской железной дороги в городе Сургут Ханты-Мансийского автономного округа — Югра, а также крупный водный транспортный узел — единственный на Средней Оби в ХМАО и второй по величине в Обь-Иртышском пароходстве.</p> <p>Крупнейший аэропорт в Ханты-Мансийском автономном округе — Югре, один из самых крупных в России. Городской транспорт представлен автобусами, маршрутным такси, а также такси от частных компаний.</p>
Транспортная доступность Объекта оценки	<p>Ближайшие остановки общественного транспорта – «Четыре сезона», «39-й микрорайон» (≈ 4 минуты пешком)</p>
Ближайшая инфраструктура Объекта оценки	<p>Развитая инфраструктура, имеются объекты социальной и транспортной инфраструктуры</p>

⁹ Администрация города Сургута, <http://admsurgut.ru/rubric/64/Korotko-o-Surgute>, дата обновления 24 января 2022 г.

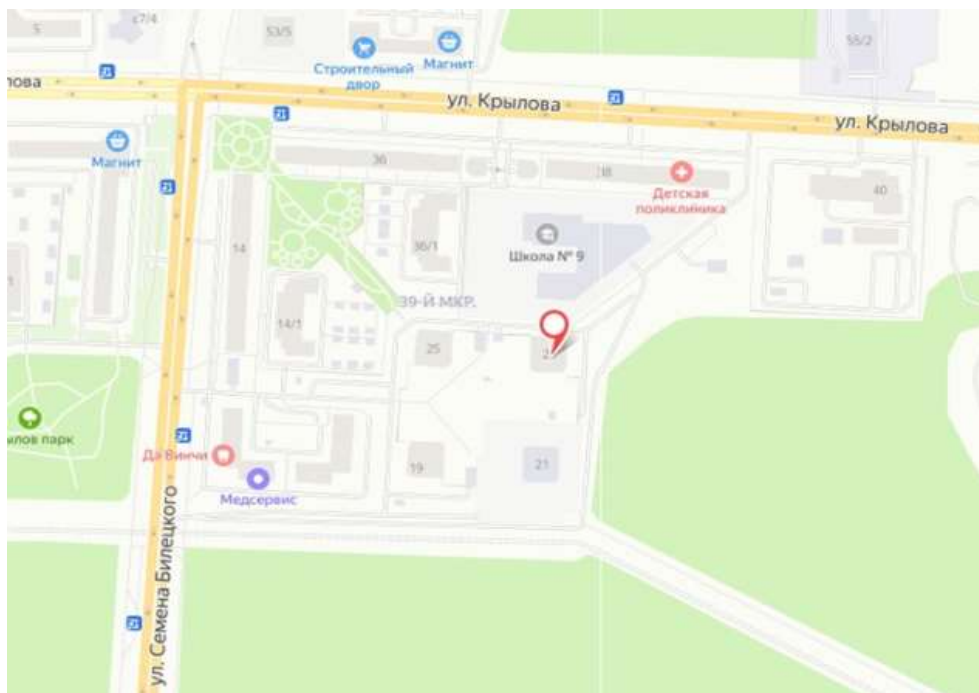


Рис. 2. Локальное расположение Объекта оценки на карте¹⁰

Выводы по результатам описания местоположения

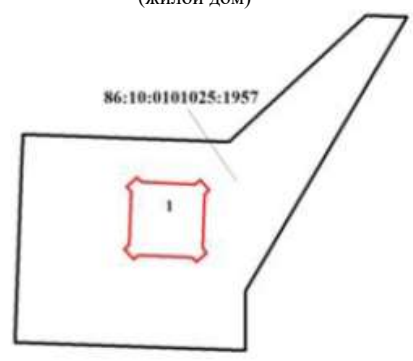
Подводя итог проведенного анализа местоположения, следует отметить характеристики, влияющие на потенциал оцениваемого помещения:

- расположен в ХМАО-Югра, г. Сургут, с численностью населения 395 940 человек (на 01 января 2022 г.);
- расположен внутриквартально, в зоне высотной (многоквартирной) застройки в Северном жилом районе;
- жилой дом, в котором расположено оцениваемое помещение, имеет стихийную парковку;
- ближайшее окружение объекта – преимущественно высокоэтажная и среднеэтажная жилая застройка и объекты социальной инфраструктуры (школы, детские сады, поликлиники и прочее).

¹⁰ Источник картографической информации – URL: <https://yandex.ru/maps>

3.5. Описание Объекта оценки

Таблица № 8. Описание дома, в котором расположен Объект оценки¹¹

Наименование	Значение
Кадастровый номер	86:10:0101025:1957 (участок, в пределах которого расположен дом); 86:10:0101025:2594 (жилой дом)
	
Адрес	Тюменская обл., ХМАО - Югра, г. Сургут, ул. Александра Усольцева, д. 23
Назначение	Многokвартирный дом
Фактическое использование	Жилой многokвартирный дом со встроенными нежилыми помещениями
Год постройки	2019
Количество этажей	25 в том числе подвальный этаж, технический этаж (чердак)
Площадь дома с учетом балконов, кв. м	19 244,1
Площадь жилых помещений дома с учетом балконов, кв. м	13 730,2
Площадь нежилых помещений дома, кв. м	504,3
Серия, тип постройки здания	Монолитный железобетонный каркас
Фундамент	Монолитная железобетонная плита, монолитный железобетонный ростверк, отделка цоколя керамогранитной плиткой
Материал стен	Сборно-монолитный каркас, газобетонные блоки, утеплитель минплита, облицовка – навесные фасадные панели
Перегородки	Газобетонные блоки, кирпичные, железобетонные
Материал перекрытий	Сборные плиты
Крыша	Плоская, покрытие техноэласт
Инженерные сети ¹²	Холодное водоснабжение, горячее водоснабжение, водоотведение, теплоснабжение, электроснабжение, слаботочные системы
Физическое состояние здания	Хорошее

Предварительная оценка технического состояния дома, в котором расположен Объект оценки, проведена в соответствии с «Методикой определения физического износа гражданских зданий», утвержденной Приказом Министерства жилищно-коммунального хозяйства РСФСР от 27 октября 1970 г. № 404.

Таблица № 9. Критерии оценки технического состояния

Физический износ, %	Оценка технического состояния	Общая характеристика технического состояния
0-20	Хорошее	Повреждений и деформаций нет. Имеются отдельные, устраняемые при текущем ремонте, мелкие дефекты, не влияющие на эксплуатацию конструктивного элемента. Кап. ремонт производится лишь на отдельных участках, имеющих повышенный износ.
21-40	Удовлетворительное	Конструктивные элементы в целом пригодны для эксплуатации, но требуют некоторого капитального ремонта, который наиболее целесообразен именно на данной стадии.
41-60	Неудовлетворительное	Эксплуатация конструктивных элементов возможна лишь при условии значительного капитального ремонта.
61-80	Ветхое	Состояние несущих конструктивных элементов аварийное, а несущих весьма ветхое. Ограниченное выполнение конструктивными элементами своих функций возможно лишь по проведении охранных мероприятий или полной смены конструктивного элемента.
81-100	Негодное	Конструктивные элементы находятся в разрушенном состоянии. При износе 100% остатки конструктивного элемента полностью ликвидированы.

¹¹ Информация по данным Технического плана Здания (многokвартирного дома) от 27 декабря 2019 г. Технический план подготовлен для постановки на государственный кадастровый учет многokвартирного дома: «Жилые дома (корпуса № 6,7,8,9 и пристроенная автостоянка закрытого типа (стилобат)» в составе проекта: «Планировка микрорайона № 39. Комплексное освоение в целях жилищного строительства». 3 этап. Жилой дом ГП № 8 и расположенные в нем 176 жилых помещений (квартир), 4 нежилых помещений (офисов) и 109 помещений, являющихся общим имуществом многokвартирного дома (помещений вспомогательного использования).

¹² Информация по данным сайта ГК Фонда СР ЖКХ — URL: <https://www.reformagkh.ru/myhouse/profile/passport/9378038#content>

Таблица № 10. Описание оцениваемого помещения

Наименование	Описание
Адрес	Тюменская обл., ХМАО – Югра, г. Сургут, ул. Александра Усольцева, д. 23, оф.1
Кадастровый номер	86:10:0101025:2681
Общая площадь, кв. м	223,20
Назначение	Нежилое помещение
Фактическое использование	Не используется, в связи с необходимостью проведения внутренних отделочных работ, планируется использование по назначению
Этаж расположения	1
Ориентация входа	Отдельный с улицы
Состояние отделки	Без отделки
Кадастровая стоимость по состоянию на 30 января 2020 г., руб.	5 134 247,28

При оценке технического состояния отделки помещения Оценщик руководствовался следующими критериями¹³:

- «Люкс» или «Евростандарт» (Премиум) - объект нежилого фонда пригоден к использованию в соответствии с целью использования, не имеет дефектов, после ремонта с комплексным использованием высококачественных отделочных материалов, оснащен высококачественным электро-техническим, санитарно-техническим, пожарно-техническим и охранным оборудованием, системами вентиляции и (или) кондиционирования, находящимися в работоспособном состоянии.
- Отличное - объект нежилого фонда пригоден к использованию в соответствии с целью использования, не имеет дефектов. Может не иметь высококачественного инженерно-технического оборудования. Соответствует нижнему диапазону стоимости отделки класса «люкс» или «евростандарт».
- Нормальное, или хорошее, «в среднем состоянии» - объект нежилого фонда пригоден к использованию в соответствии с целью использования без проведения ремонта, имеет незначительные дефекты отделки (волосные трещины и сколы штукатурки, единичные повреждения окрасочного слоя, царапины, отдельные мелкие повреждения покрытий стен и полов).
- Удовлетворительное, «требуется косметический ремонт» - объект нежилого фонда пригоден к использованию в соответствии с целью использования, имеет дефекты, устранимые с помощью косметического ремонта (мелкие трещины в конструкциях, местные нарушения штукатурного слоя цоколя и стен; трещины в местах сопряжения перегородок с плитами перекрытия и заполнениями дверных проемов; отслоение штукатурки; трещины в швах между плитами перекрытий; следы протечек и ржавые пятна на площади до 20% поверхности потолка и стен; окрасочный слой растрескался, потемнел и загрязнился, имеет отслоения и вздутия; трещины, загрязнения и обрывы покрытий стен в углах, местах установки электрических приборов и у дверных проемов; значительные повреждения покрытий полов).
- Неудовлетворительное, без отделки - помещение в текущем состоянии не пригодно к использованию по функциональному назначению, имеет дефекты, устранимые только с помощью значительного ремонта (не включающего восстановление элементов несущих конструкций): отдельные трещины в цоколе и капитальных стенах; поперечные трещины в плитах перекрытий; отпадение штукатурки; увлажнение поверхности стен, следы постоянных протечек на площади более 20% потолка и стен, промерзание и продувание через стыки панелей; материал пола истерт, пробит, порван, основание пола просело; требуется ремонт заполнений оконных и дверных проемов с их частичной заменой. Требуется восстановление отделки.

¹³ Критерии определены на основании классификации состояния отделки помещений ГУП ГУИОН (Экономико-математические модели объектов нежилого фонда // <http://guiop.spb.ru/obzory-i-prognozy>) и информации Справочника оценщика недвижимости-2021 «Офисно-торговая недвижимость и сходные типы объектов. Корректирующие коэффициенты и скидки для сравнительного подхода», полная версия (обновлено февраль 2022) под ред. Л. А. Лейфера (Приволжский центр методического и информационного обеспечения оценки, Нижний Новгород, октябрь 2021).



Фото 1. Внешний вид дома, в котором расположено помещение



Фото 2. Вход в помещение



Фото 3. Состояние помещения



Фото 4. Состояние помещения



Фото 5. Состояние помещения



Фото 6. Состояние помещения



Фото 7. Состояние помещения



Фото 8. Состояние помещения



Фото 9. Состояние помещения



Фото 10. Состояние помещения

3.6. Назначение и текущее использование Объекта оценки

Назначение: нежилое помещение. Текущее использование: не используется, в связи с необходимостью проведения внутренних отделочных работ, планируется использование по назначению: под офисы, услуги и/или торговлю.

3.7. Указание сегментов рынка недвижимости, в которых может позиционироваться Объект оценки

Объект оценки может позиционироваться в сегменте нежилых помещений свободного назначения, расположенных в ХМАО-Югра, г. Сургут.

Раздел 4. АНАЛИЗ РЫНКА

4.1. Анализ влияния общей политической и социально-экономической обстановки в стране и регионе на рынок Объекта оценки

Таблица № 11. Анализ влияния общей политической и социально-экономической обстановки на рынок Объекта оценки

Факторы политической и социально-экономической обстановки	Социально-экономическое положение России ¹⁴	Регион (Ханты-Мансийский автономный округ – Югра) ¹⁵
Объем валового продукта	Объем ВВП России за I полугодие 2022 г. составил в текущих ценах 69 292,8 млрд рублей. Индекс его физического объема относительно I полугодия 2021 г. составил 99,6%. Индекс-дефлятор ВВП за I полугодие 2022 г. по отношению к ценам I полугодия 2021 г. составил 120,0%.	По итогам 2019 года ВРП составил в текущих ценах 4 450,2 млрд руб. По итогам 2020 года ВРП составил в текущих ценах 4 007,0 млрд руб. По итогам 2021 года ВРП составил в текущих ценах 4 602,4 млрд руб. Индекс физического объема валового регионального продукта (ВРП) составил 101,2% к показателю 2020 г. ¹⁶ Данные за I полугодие 2022 г. не опубликованы.

¹⁴ Росстат. «Информация о социально-экономическом положении России. Январь-август 2022 года» (опубликовано 28.09.2022 г.) // Официальный сайт Федеральной службы государственной статистики. – URL: <https://rosstat.gov.ru/compendium/document/50801>; <https://rosstat.gov.ru/storage/mediabank/osn-08-2022.pdf>

¹⁵ Социально-экономическое положение Ханты-Мансийского автономного округа – Югры в январе-августе 2022 года (опубликовано 05.10.2022 г.) // URL: <https://tumstat.gks.ru/ofpublic/document/30712>; https://tumstat.gks.ru/storage/mediabank/25019_08_2022.xlsx

¹⁶ Отчёт Губернатора Ханты-Мансийского автономного округа – Югры о результатах деятельности Правительства Ханты-Мансийского автономного округа – Югры за 2021 год, URL: <https://depeconom.admhmao.ru/deyatelnost/otsenka-effektivnosti-deyatelnosti-vysshih-dolzhnostnykh-lits-i-deyatelnosti-iogv/>

Факторы политической и социально-экономической обстановки	Социально-экономическое положение России ¹⁴	Регион (Ханты-Мансийский автономный округ – Югра) ¹⁵																																										
Объемы производства основных отраслей хозяйств	<p>Индекс промышленного производства в августе 2022 г. по сравнению с соответствующим периодом предыдущего года составил 99,9%, в январе-августе 2022 г. - 100,9%.</p> <p>Индекс производства по виду деятельности «Добыча полезных ископаемых» в августе 2022 г. по сравнению с соответствующим периодом предыдущего года составил 101,0%, в январе-августе 2022 г. - 102,4%.</p> <p>Индекс производства по виду деятельности «Обрабатывающие производства» в августе 2022 г. по сравнению с соответствующим периодом предыдущего года составил 99,2%, в январе-августе 2022 г. - 100,0%.</p> <p>Объем работ, выполненных по виду деятельности «Строительство», в августе 2022 г. составил 1 173,7 млрд рублей, или 107,4% (в сопоставимых ценах) к уровню соответствующего периода предыдущего года, в январе-августе 2022 г. – 7 065,8 млрд рублей, или 105,1%.</p>	<p>Индекс промышленного производства в январе-августе 2022 г. по сравнению с аналогичным периодом 2021 г. составил 104,2%.</p> <p>Индекс производства по виду деятельности «Обрабатывающие производства» в январе-августе 2022 г. по сравнению с январем-августом 2021 г. составил 100,2%.</p> <p>Объем работ, выполненных по виду деятельности «Строительство», в январе-августе 2022 г. составил 260 852,3 млн рублей, 99,6% к соответствующему периоду 2021 года.</p>																																										
Структура экономики региона	<p>Отраслевая структура ВВП по основным видам экономической деятельности, в % к итогу:</p> <table border="1" data-bbox="367 795 893 1624"> <thead> <tr> <th>Наименование вида экономической деятельности</th> <th>1 полугодие 2022 г.</th> </tr> </thead> <tbody> <tr><td>Сельское, лесное хозяйство, охота, рыболовство и рыбоводство</td><td>2,7%</td></tr> <tr><td>Добыча полезных ископаемых</td><td>16,5%</td></tr> <tr><td>Обрабатывающие производства</td><td>15,9%</td></tr> <tr><td>Обеспечение электрической энергией, газом и паром; кондиционирование воздуха</td><td>2,48%</td></tr> <tr><td>Водоснабжение; водоотведение, организация сбора и утилизации отходов, деятельность по ликвидации загрязнений</td><td>0,5%</td></tr> <tr><td>Строительство</td><td>3,8%</td></tr> <tr><td>Торговля оптовая и розничная; ремонт автотранспортных средств и мотоциклов</td><td>13,2%</td></tr> <tr><td>Транспортировка и хранение</td><td>6,2%</td></tr> <tr><td>Деятельность гостиниц и предприятий общественного питания</td><td>0,8%</td></tr> <tr><td>Деятельность в области информации и связи</td><td>2,4%</td></tr> <tr><td>Деятельность финансовая и страховая</td><td>3,7%</td></tr> <tr><td>Деятельность по операциям с недвижимым имуществом</td><td>10,5%</td></tr> <tr><td>Деятельность профессиональная, научная и техническая</td><td>4,0%</td></tr> <tr><td>Деятельность административная и сопутствующие дополнительные услуги</td><td>1,9%</td></tr> <tr><td>Государственное управление и обеспечение военной безопасности; социальное обеспечение</td><td>7,3%</td></tr> <tr><td>Образование</td><td>3,2%</td></tr> <tr><td>Деятельность в области здравоохранения и социальных услуг</td><td>3,2%</td></tr> <tr><td>Деятельность в области культуры, спорта, организации досуга и развлечений</td><td>0,9%</td></tr> <tr><td>Предоставление прочих видов услуг</td><td>0,5%</td></tr> <tr><td>Деятельность домашних хозяйств как работодателей; недифференцированная деятельность частных домашних хозяйств по производству товаров и оказанию услуг для собственного потребления</td><td>0,4%</td></tr> </tbody> </table>	Наименование вида экономической деятельности	1 полугодие 2022 г.	Сельское, лесное хозяйство, охота, рыболовство и рыбоводство	2,7%	Добыча полезных ископаемых	16,5%	Обрабатывающие производства	15,9%	Обеспечение электрической энергией, газом и паром; кондиционирование воздуха	2,48%	Водоснабжение; водоотведение, организация сбора и утилизации отходов, деятельность по ликвидации загрязнений	0,5%	Строительство	3,8%	Торговля оптовая и розничная; ремонт автотранспортных средств и мотоциклов	13,2%	Транспортировка и хранение	6,2%	Деятельность гостиниц и предприятий общественного питания	0,8%	Деятельность в области информации и связи	2,4%	Деятельность финансовая и страховая	3,7%	Деятельность по операциям с недвижимым имуществом	10,5%	Деятельность профессиональная, научная и техническая	4,0%	Деятельность административная и сопутствующие дополнительные услуги	1,9%	Государственное управление и обеспечение военной безопасности; социальное обеспечение	7,3%	Образование	3,2%	Деятельность в области здравоохранения и социальных услуг	3,2%	Деятельность в области культуры, спорта, организации досуга и развлечений	0,9%	Предоставление прочих видов услуг	0,5%	Деятельность домашних хозяйств как работодателей; недифференцированная деятельность частных домашних хозяйств по производству товаров и оказанию услуг для собственного потребления	0,4%	<p>Структура отгруженного продукта промышленных производств в разрезе видов экономической деятельности:</p> <ul style="list-style-type: none"> - добыча полезных ископаемых – 72,4%; - прочие – 6,5%; - строительство – 6,0%; - социальная сфера – 4,9%; - транспортировка и хранение – 3,9%; - торговля – 2,3%; - электроэнергетика – 2,1%; - обрабатывающие производства – 1,7%; - сельское хозяйство, охота и лесное хозяйство – 0,2%.¹⁷
Наименование вида экономической деятельности	1 полугодие 2022 г.																																											
Сельское, лесное хозяйство, охота, рыболовство и рыбоводство	2,7%																																											
Добыча полезных ископаемых	16,5%																																											
Обрабатывающие производства	15,9%																																											
Обеспечение электрической энергией, газом и паром; кондиционирование воздуха	2,48%																																											
Водоснабжение; водоотведение, организация сбора и утилизации отходов, деятельность по ликвидации загрязнений	0,5%																																											
Строительство	3,8%																																											
Торговля оптовая и розничная; ремонт автотранспортных средств и мотоциклов	13,2%																																											
Транспортировка и хранение	6,2%																																											
Деятельность гостиниц и предприятий общественного питания	0,8%																																											
Деятельность в области информации и связи	2,4%																																											
Деятельность финансовая и страховая	3,7%																																											
Деятельность по операциям с недвижимым имуществом	10,5%																																											
Деятельность профессиональная, научная и техническая	4,0%																																											
Деятельность административная и сопутствующие дополнительные услуги	1,9%																																											
Государственное управление и обеспечение военной безопасности; социальное обеспечение	7,3%																																											
Образование	3,2%																																											
Деятельность в области здравоохранения и социальных услуг	3,2%																																											
Деятельность в области культуры, спорта, организации досуга и развлечений	0,9%																																											
Предоставление прочих видов услуг	0,5%																																											
Деятельность домашних хозяйств как работодателей; недифференцированная деятельность частных домашних хозяйств по производству товаров и оказанию услуг для собственного потребления	0,4%																																											
Оборот розничной торговли	<p>Оборот розничной торговли в августе 2022 г. составил 3 640,5 млрд рублей, или 91,2% (в сопоставимых ценах) к соответствующему периоду предыдущего года, в январе-августе 2022 г. – 27 653,1 млрд рублей, или 95,1%.</p>	<p>За январь-август 2022 год оборот розничной торговли в автономном округе составил 329 087,5 млн рублей, что составило 96,6% к уровню показателя 2021 года.</p>																																										
Индекс потребительских цен	<p>В августе 2022 г. по сравнению с предыдущим месяцем индекс потребительских цен составил 99,5%, в том числе на продовольственные товары - 98,6%, непродовольственные товары - 100,0%, услуги - 100,1%.</p> <p>Индекс цен производителей промышленных товаров в августе 2022 г. относительно предыдущего месяца, по предварительным данным, составил - 99,0%, из него в</p>	<p>Индекс потребительских цен в августе 2022 года к июлю 2022 года составил: на продовольственные товары – 98,4%, непродовольственные товары – 99,7%, услуги – 98,7%.</p>																																										

¹⁷ Отчёт Губернатора Ханты-Мансийского автономного округа – Югры о результатах деятельности Правительства Ханты-Мансийского автономного округа – Югры за 2021 год, URL: <https://depeconom.admhmao.ru/deyatelnost/otsenka-effektivnosti-deyatelnosti-vysshikh-dolzhnostnykh-lits-i-deyatelnosti-iovg/>

Факторы политической и социально-экономической обстановки	Социально-экономическое положение России ¹⁴	Регион (Ханты-Мансийский автономный округ – Югра) ¹⁵
	добыче полезных ископаемых - 94,8%, в обрабатывающих производствах - 99,6%, в обеспечении электрической энергией, газом и паром; кондиционировании воздуха - 104,6%, в водоснабжении; водоотведении, организации сбора и утилизации отходов, деятельности по ликвидации загрязнений - 101,0%.	
Уровень доходов населения	Среднемесячная начисленная заработная плата работников организаций в июле 2022 г. составила 62 200 рублей и по сравнению с соответствующим периодом предыдущего года выросла на 11,4%. Уровень безработицы населения в возрасте 15 лет и старше в августе 2022 г. составил 3,8% (без исключения сезонного фактора).	Среднемесячная номинальная начисленная заработная плата работников организаций в июле 2022 г. составила 104 484 рубля и по сравнению с соответствующим периодом предыдущего года выросла на 26,5%. Реальная начисленная заработная плата составила 115,8% к соответствующему периоду предыдущего года.
Наиболее значимые предприятия региона	В 2020 году в РБК 500 вновь произошла смена лидера: на первое место вернулся «Газпром», несмотря на то что его выручка, очищенная от НДС, акцизов и таможенных пошлин, снизилась на 17,5%. Прошлогодний лидер, НК «Роснефть», показал снижение очищенной выручки на 31% и переместился на второе место. В первой десятке РБК 500 на прежних позициях остались компании с третьего по шестое место — это ЛУКОЙЛ, Сбербанк, РЖД и X5 Retail Group соответственно, а также ВТБ, сохранивший восьмое место. «Магнит» поднялся с девятого на седьмое место, а «Росатом» с десятой строчки передвинулся на девятое. Состав топ-10 изменился впервые с 2018 года. «Сургутнефтегаз» покинул верхнюю десятку, переместившись с седьмого на 11-е место. Новичком стал «Норникель», поднявшийся с 15-го места на десятую позицию. ¹⁸	Экономика автономного округа имеет приоритетными секторами добычи углеводородного сырья. Наиболее крупные предприятия: ПАО «НК «Роснефть»» (ООО «РН-Юганскнефтегаз»), ОАО «Сургутнефтегаз», ПАО «ЛУКОЙЛ», ОАО НГК «Славнефть», ПАО «Газпром нефть» ¹⁹
Показатели инвестиционной привлекательности региона	Суверенный кредитный рейтинг России от «большой тройки» международных рейтинговых агентств: Standard & Poor's (от 08 апреля 2022 г.): – долгосрочный кредитный рейтинг России по обязательствам в иностранной валюте – «SD»; – долгосрочный рейтинг по обязательствам в национальной валюте – «СС»; – краткосрочный суверенный рейтинг РФ с обязательствами в иностранной валюте – «SD»; – краткосрочный рейтинг с обязательствами в национальной валюте – «С». Moody's (от 6 марта 2022 г.): – долгосрочный кредитный рейтинг РФ по обязательствам, выраженным в иностранной валюте – «Са»; – долгосрочный рейтинг по обязательствам в национальной валюте – «Са»; – краткосрочный рейтинг – «Not Prime» 31 марта 2022 г. Moody's Investors Service отозвало суверенные рейтинги РФ. Fitch (от 9 марта 2022 г.): – долгосрочный кредитный рейтинг РФ, выраженный в иностранной валюте – «С»; – долгосрочный рейтинг с обязательствами в национальной валюте – «С»; – краткосрочный суверенный рейтинг РФ в иностранной валюте – «С»;	За 2020 год: средний потенциал — умеренный риск 2В) ²¹ В 2021 г.: высокий уровень инвестиционной привлекательности (А3) ²²

¹⁸ Рейтинги крупнейших компаний России РБК 500: ключевые факты (18 ноября 2021 г.) // URL: <https://www.rbc.ru/business/18/11/2021/6193fe2a9a794700cad2ab0b>

¹⁹ Отчет Губернатора Ханты-Мансийского автономного округа – Югры о результатах деятельности Правительства Ханты-Мансийского автономного округа – Югры за 2021 год. URL: <https://depeconom.admhmao.ru/deyatelnost/otsenka-effektivnosti-deyatelnosti-vysshih-dolzhestnykh-lits-i-deyatelnosti-iogv/otchet-gubernatora-khanty-mansiyskogo-avtonomnogo-okruga-yugry-o-rezultatakh-deyatelnosti-pravitels/otchet-gubernatora-khanty-mansiyskogo-avtonomnogo-okruga-yug/6454021/otchet-gubernatora-khanty-mansiyskogo-avtonomnogo-okruga-yug/>

²¹ Рейтинги инвестиционной привлекательности регионов RAEX за 2020 год // URL: <https://raex-a.ru/ratings/regions/2020#tab1>

²² Национальное рейтинговое агентство. Рэнкинг регионов по инвестиционной привлекательности от 15 декабря 2021 г. // URL: https://raexpert.ru/researches/regions/regions_invest_2021/

Факторы политической и социально-экономической обстановки	Социально-экономическое положение России ¹⁴	Регион (Ханты-Мансийский автономный округ – Югра) ¹⁵
	– краткосрочный рейтинг РФ в национальной валюте – «С». 28 марта 2022 г. Fitch Ratings отозвало суверенные рейтинги Российской Федерации. Отзыв обусловлен введенными Евросоюзом против РФ санкциями ²⁰	
Политическая обстановка и иные факторы	<p>Российская Федерация унаследовала от СССР и развила вторую по мощности в мире после США энергетическую систему (электростанции, месторождения нефтегазового сектора, геологоразведка, магистральные, распределительные сети и трубопроводы), имеет тяжёлую и машиностроительную индустрию, самую передовую оборонную промышленность, сильнейший научно-исследовательский потенциал, одну из самых лучших высшую школу, всеобщее универсальное среднее и профессиональное образование, системное здравоохранение и социальное обеспечение граждан.</p> <p>Россия является одним из пяти постоянных членов Совета безопасности ООН и, имея мощнейший военный потенциал, играет ведущую геополитическую роль в мире, интегрирована в мировую экономику. Построены и работают трансконтинентальные газо- и нефтепроводы: в Западную Европу, Юго-Восточную Азию и на Дальний Восток. Например, в 2021 году страны Европейского Союза получали от России 27% всей покупаемой нефти, 45% газа и 46% угля. Россия – крупнейший поставщик черных и цветных металлов, удобрений, зерна, подсолнечного масла, урана, вооружений и военной техники. Это помогает исполнять социальные обязательства и федеральные программы развития, накапливать золотовалютные резервы и фонд национального благосостояния, даёт огромные возможности экономического развития страны.</p> <p>Однако, эта же интегрированность в мировую экономику и высокая зависимость госбюджета от импорта создали и критически высокие риски для отечественной экономики, для дальнейшего социального развития страны. И сегодня мы наблюдаем, как мировые финансово-экономические «пузыри», основанные на переоценности доллара, избытке спекулятивного финансового капитала, скопившиеся в последние 7-10 лет, в условиях высокой инфляции и разбалансированности национальных экономик и логистики привели к началу мирового структурного экономического кризиса.</p> <p>Всё это происходит на фоне ожесточенной борьбы США за сохранение политического и финансового доминирования в мире, за ресурсные и сбытовые рынки. Распространение военных баз США (более 700) по всему миру, массовые беспорядки, «цветные революции» и военные конфликты, организованные и финансируемые США и другими странами Запада во всех частях мира: в Чехословакии и Югославии, в Тунисе и Ливии, в Ираке и Сирии, в Белорусии и Казахстане, а также нацистский переворот 2014 года на Украине и подготовка к войне против России, подстрекательство неонацистов Украины к захвату республик ЛНР и ДНР подтверждают, что глобальному капиталу США нужны дестабилизация и войны с целью разрешения своих экономических проблем (ограниченность природных ресурсов, высокая stagflation, огромный госдолг, отраслевые дисбалансы, падение производства) и внутривнутриполитических кризисов. С целью сдерживания экономического развития России, как главного геополитического конкурента, Запад окружил Россию военными базами НАТО, вводит всё новые и новые экономические, финансовые и политические санкции против нашей страны.</p> <p>После заявления главы Украины об отказе от безъядерного статуса и объявления всеобщей мобилизации на Украине (что означало фактическое начало войны) 24 февраля 2022 года Россия ограниченными силами превентивно начала специальную военную операцию по демилитаризации и освобождению Украины от нацизма. Вооруженные силы РФ и Народной милиции республик ЛНР и ДНР уничтожают все военные объекты, военную инфраструктуру и нацистские воинские формирования Украины. В ходе спецоперации подтвердились данные об агрессивных планах НАТО на Украине, выявлены три десятка биологических военных лабораторий США, открытых в нарушение международной Конвенции по запрещению биологического оружия, выявились многочисленные центры подготовки военных кадров по стандартам НАТО.</p> <p>Нарушая международные торгово-экономические соглашения и частные контракты, США совместно с другими странами Запада односторонне ввели санкции, направленные на полную экономическую и политическую блокаду России, с целью дестабилизации всей российской экономики и финансовой системы: фактически арестовали размещенные за рубежом российские международные валютные резервы в сумме около 300 млрд. долл., отключили крупнейшие российские банки от международной системы расчетов SWIFT, блокируют российскую внешнюю торговлю, арестовывают собственность, закрыли небо для российских авиакомпаний; обязывают частные компании, связанные с Западом, покинуть российский рынок. Такие «пиратские» действия стран Запада окончательно компрометируют доллар и евро, как валюты международных сделок и накопления резервов.</p> <p>Защищая свою экономику, Президент и Правительство РФ приняли ряд ответных мер по обеспечению гарантированной оплаты экспорта российских товаров, по заморозке бесконтрольного вывода капиталов из страны и замещению уходящих с российского рынка западных компаний.</p> <p>Агрессивное наступление Запада по всему миру (военное, в политике и экономике) и ответные защитные меры России на фоне структурного, сырьевого и энергетического кризисов мировой капиталистической системы, на фоне высокого уровня технологического и информационного развития мирового сообщества, на фоне неравномерного развития национальных государств, ведут к изменениям сложившихся международных отношений.</p> <p>Противостояние показывает, что мир окончательно сползает к длительному глобальному противостоянию между крупнейшими мировыми центрами и разделяется на новые зоны влияния: США, Китай, Россия. При этом, хотя ещё не дошло до открытой войны между этими центрами, перспективы для разрешения этого противостояния в ближайшие годы не просматриваются. Значит, пока не установятся новые принципы международных взаимоотношений, валютные и торговые правила, пока не стабилизируются экономики этих центральных полюсов, мир и многие регионы будут испытывать большие политические и экономические изменения.</p> <p>Учитывая гарантированную обороноспособность и полную кадровую, энергетическую и ресурсную обеспеченность,</p>	

²⁰ Суверенный кредитный рейтинг России, URL: <http://global-finances.ru/suverennyye-kreditnyie-reytingi-rossii/>

Факторы политической и социально-экономической обстановки	Социально-экономическое положение России ¹⁴	Регион (Ханты-Мансийский автономный округ – Югра) ¹⁵
	<p>считаем, что Россия находится в лучшем положении по сравнению с другими центрами влияния и останется политически и экономически стабильной и самой перспективной страной.²³</p> <p>По данным сентябрьского Макроэкономического опроса Банка России медианный прогноз инфляции снизился на 2,1 п.п. до 12,9% на 2022 год. Аналитики также незначительно снизили прогноз на 2023 год до 6,0% (на 0,1 п.п.) и на 2024 год до 4,0% (на 0,2 п.п.) и ожидают, что далее инфляция будет оставаться на цели.</p> <p>Медианный прогноз средней ключевой ставки за 2022 год снизился на 0,5 п.п. до 10,5% годовых.</p> <p>Аналитики улучшили прогноз ВВП на 2022 год с -6,0% до -4,2%, при этом снизив прогноз роста на 2023 год с -1,3% до -1,8%. Прогноз на 2024 год повышен с 1,5% до 1,7%. Оценка долгосрочных темпов роста ВВП неизменна — 1,5%.²⁴</p>	

Динамика макроэкономических показателей, в т. ч. по отраслям, напрямую сказывается на привлекательности вложений в недвижимость.

Динамика оборотов торговли свидетельствует о покупательской способности населения. В свою очередь, объем покупательской способности населения оказывает влияние на рынок недвижимости, т. к. с изменением покупательской активности соответствующим образом растет либо снижается объем платежеспособного спроса.

Политическая ситуация в отдельности не оказывает отдельного существенного влияния на рынок недвижимости, поскольку экономические показатели в целом являются производными от политической ситуации.

В случае если показатели региона на фоне общероссийских выглядят благоприятно, расположение объектов оценки в данном регионе может рассматриваться с позитивной точки зрения. Напротив, в случае негативных результатов по региону можно говорить о снижении инвестиционной привлекательности объектов недвижимости.

Выводы:

В январе-августе 2022 г. в ХМАО-Югра отмечался рост объемов промышленного производства. Уменьшился объем работ, выполненных по виду деятельности «Строительство»; снизился оборот розничной торговли. Среднемесячная заработная плата за июль 2022 г. составила 104 484 рубля, что выше среднероссийского уровня заработной платы.

Рынок недвижимости испытывает влияние неопределенности, связанной с политической нестабильностью. 24 февраля 2022 г. вышло обращение Президента России Владимира Путина о начале «специальной военной операции» на Украине, по состоянию на дату оценки идет активная фаза специальной военной операции. Степень влияния происходящих событий на рынок недвижимости на данный момент неизвестна и слабо измерима и прогнозируема. В настоящее время рыночные условия меняются ежедневно. Краткосрочные резкие скачки показателей в период проведения оценки не учитывались Оценщиком, Оценщик допускает, что сдержанная концепция расчетов и исключение из них влияния кратковременных и неопределенных на дату оценки макроэкономических явлений позволит получить наиболее достоверный результат. По мнению Оценщика, на рынке существует значительная неопределенность. Данная оценка актуальна на дату проведения оценки. Определенная в Отчете стоимость может измениться значительно и неожиданно в течение относительно короткого периода времени (в том числе в результате факторов, которые не могли быть известны Оценщику на дату проведения оценки). Оценщик и Исполнитель не принимают на себя ответственность или обязательства за любые убытки, возникшие в результате такого последующего изменения стоимости. Учитывая отмеченную неопределенность в оценке, мы рекомендуем пользователю (пользователям) Отчета периодически пересматривать оценку стоимости, так как суждения и допущения Оценщика, лежащие в основе расчетов, могут требовать пересмотра с течением времени, в том числе возможно и в краткосрочной перспективе, при этом Оценщик не несет ответственность за вероятное наступление такой ситуации.

4.2. Определение сегмента рынка, к которому принадлежит Объект оценки

Объект оценки представляет собой нежилое помещение.

Классификация нежилых помещений²⁵:

²³ По материалам: СтатРелиз. Анализ влияния общей политической и социально-экономической обстановки на рынок недвижимости на сентябрь 2022 года // <https://statrelt.ru/downloads/Анализ%202022%20сентябрь.pdf>

²⁴ По материалам: Макроэкономический опрос Банка России, https://www.cbr.ru/statistics/ddkp/mo_br/

²⁵ Источник: Антон Божко, действующий член РОО. Укрупнённая классификация рынка недвижимости, в рамках оценочной деятельности, <http://www.appraiser.ru/UserFiles/File/Articles/bojko/klass-07-2015.pdf>

- Рынок помещений офисного назначения:
 - рынок помещений офисного назначения класса «А»;
 - рынок помещений офисного назначения класса «В»;
 - рынок помещений офисного назначения класса «В±»;
 - рынок помещений офисного назначения класса «С» и ниже.
- Рынок помещений торгового назначения:
 - рынок помещений торгового назначения в торговом центре;
 - рынок помещений торгового назначения в торговых павильонах;
 - рынок помещений торгового назначения в нежилых зданиях;
 - рынок помещений торгового назначения, расположенных на первых этажах жилых домов.
- Рынок помещений свободного назначения:
 - рынок помещений свободного назначения, расположенных на первых этажах жилых домов;
 - рынок помещений свободного назначения, расположенных в нежилых зданиях.

Объект оценки целесообразно позиционировать как помещение свободного назначения, расположенное на первом этаже жилого многоквартирного дома.

4.3. Анализ фактических данных о ценах сделок и (или) предложений с объектами недвижимости из сегментов рынка, к которым может быть отнесен Объект оценки

Обзор рынка коммерческой недвижимости России

По итогам третьего квартала 2022 года совокупный объем инвестиций в коммерческую недвижимость России составил 42 млрд руб., что на 63% ниже, чем в тот же период 2021 года (112 млрд руб.). При этом третий квартал 2021 года (как и год в целом) стал рекордным по объемам вложений в недвижимость. Показатель июля-сентября 2022 года превышает аналогичные показатели 2017-2018 годов.

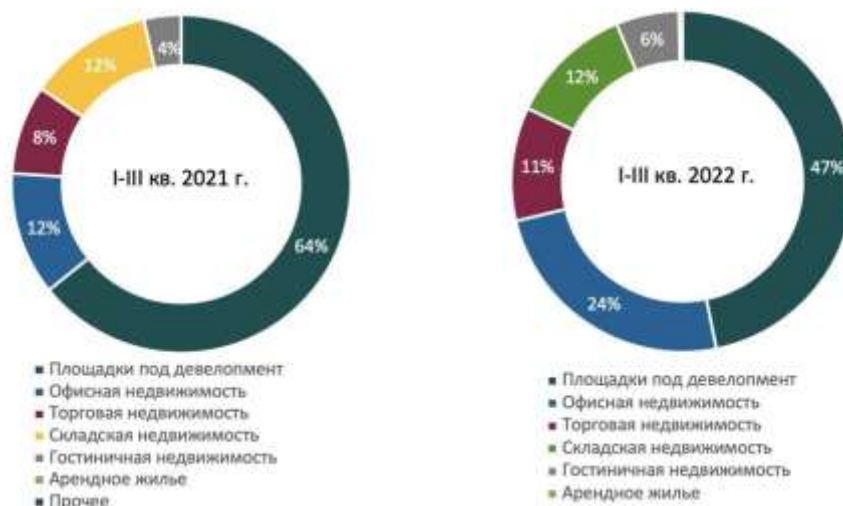


Рис. 3. Структура инвестиций по сегментам²⁶

За первые девять месяцев 2022 года совокупный объем инвестиций в коммерческую недвижимость, по данным Knight Frank, составил 229 млрд руб., снизившись на 4% за год. Показатель все еще остается крайне высоким, хотя он вряд ли достигнет рекорда прошлого года. Результат по итогам девяти месяцев 2022 года уже приблизился к годовым значениям, зафиксированным в 2017-2020 годах, отметили эксперты.

²⁶ Статья «Инвестиции в коммерческую недвижимость России упали на 63%» от 28 сентября 2022 г., <https://realty.rbc.ru/news/633333259a7947550d7b89cf>

Лидирующим сегментом по объему вложенных средств вновь оказались площадки под девелопмент, на которые пришлось 47% инвестиций против 64% годом ранее. Аналитики отметили, что высокая инвестиционная активность в третьем квартале сформирована в том числе региональными девелоперами, которые приобретали площадки как в Москве, так и в Санкт-Петербурге. На втором месте – сегмент офисной недвижимости, на который пришлось 24% инвестиций против 12% годом ранее. На третьем месте – склады с долей в 12%, которая оказалась идентичной результату прошлого года. На торговую недвижимость пришлось 11% против 8% годом ранее.

«Несомненно, мы будем видеть активность и в последнем квартале 2022 года, однако ожидается, что в силу текущего состояния экономики и социальной сферы, а также настроений инвесторов объемы инвестирования в течение нескольких последующих периодов могут снизиться», – прогнозирует Алексей Новиков, управляющий партнер Knight Frank Russia & CIS.

Консалтинговая компания CBRE ранее спрогнозировала резкое падение инвестиций в жилую и коммерческую недвижимость России в этом году. По прогнозам экспертов, даже при позитивном сценарии развития событий итоговый объем вложений в квадратные метры будет существенно уступать показателям 2021 года.²⁷

Анализ рынка коммерческой недвижимости Ханты-Мансийского автономного округа – Югры²⁸

Основная часть предложения на рынке торгово-офисных объектов в Ханты-Мансийском автономном округе представлены в крупных промышленных городах или городах рядом с железной дорогой, таких как Нижневартовск, Сургут, Нефтеюганск, Ханты-Мансийск, Югорск. В остальных населенных пунктах предложений к продаже и аренде значительно меньше.



Рис. 4. Разделение рынка по типам недвижимости (Ханты-Мансийский АО - Югра)

²⁷ Статья «Инвестиции в коммерческую недвижимость России упали на 63%» от 28 сентября 2022 г., <https://realty.rbc.ru/news/633333259a7947550d7b89cf>

²⁸<https://86.impls.ru/PriceMap>

Объект	Стоимость (м2)
Помещения свободного назначения	33 001
Офисные	74 929
Торговые	47 635
Производства / склады	13 544

Рис. 5. Средняя стоимость объектов коммерческого назначения в Ханты-Мансийском АО - Югра, (октябрь 2022 г.), руб./кв. м

Объект	Стоимость (м2)
Помещения свободного назначения	817
Офисные	1 091
Торговые	744
Производства / склады	204

Рис. 6. Средняя арендная ставка объектов коммерческого назначения в Ханты-Мансийском АО - Югра, (октябрь 2022 г.), руб./кв. м/мес.

Рынок коммерческой недвижимости Сургута²⁹

В настоящее время застройщики Сургута стали возводить такую недвижимость, которая отвечает современным требованиям жизни и ведения бизнеса, и приобретать которую очень выгодно. В Сургуте высокие арендные ставки на помещения стрит-ритейла, в среднем от 800 до 1 500 рублей за квадратный метр.

На настоящий момент город представлен такими новыми ЖК, как «Новые ключи», «4 Сезона», «Булгаков», «Возрождение», «Северная Венеция», «Новин», «За ручьем», «Жемчужина Оби», «Кедровый», «Грин Парк», и многими другими современными ЖК, отвечающими современным к комфортной жизни. Современные комплексы имеют не только функциональные планировки квартир, но и качественный состав коммерческой недвижимости. Например, в жилых комплексах создают коммерческие помещения с высокими потолками площадью от 60 кв. м, где можно сделать любую удобную планировку и два входа.

Ценовая политика в Сургуте по понятным причинам примерно на 20% выше, чем в Тюмени. Стоимость покупки квадратного метра коммерческой недвижимости – 80-120 тысяч рублей за метр квадратный, а аренда в крупных ТЦ от 1 600 до 10 500 рублей за кв. м. Средний срок окупаемости объектов коммерческой недвижимости на данный момент составит 8-12 лет.

В городе множество ТЦ, в основном, это небольшие районные центры. Но город может похвастаться и такими гигантами, как ТРЦ Аура и ТРЦ Сити Молл.

Торговый Центр Сургут Сити Молл находится по адресу Ханты-Мансийский автономный округ, Сургут, тракт Югорский, 38. Здание площадью 154 000 кв. м, 2012 года постройки, имеет 4 этажа, относится к классу А. На территории есть парковка - подземная на 1 200 мест, наземная на 3 800 мест, 10 входов.

Общая площадь ТРЦ «Аура» составляет 95 000 кв. м, из которых 65 000 кв. м. приходятся на торговые площади. В торговом комплексе расположены более 175 бутиков, многие из которых представлены впервые в городе. В данные ТРЦ приезжают со всех близлежащих городов – Нижневартовска, Ханты-Мансийска, Нефтеюганска, Ноябрьска, Нового Уренгоя и других.

Известных федеральных игроков в Сургуте немного. Город нуждается в качественном общепите и досуговых форматах. По ряду направлений в Сургуте конкуренция меньше, чем в других перспективных городах. Востребованы образовательные и развлекательные клубы для детей и взрослых разного возраста, языковые школы. Несомненно, для сегмента стрит-ритейла большую роль играет плотность населения и его платежеспособность. А данные последних 5 лет показывают, что в Сургут растет, строится, растет доход жителей, и уже не

²⁹ Статья «Движение на Север: для кого привлекателен Сургут» от 8 июля 2021 г., <https://danretail.ru/blog/articles/dvizhenie-na-sever-dlya-kogo-privlekatelen-surgut/>

все стремятся покинуть город. Портрет покупателя Сургута – это как жители Сургута, так и округа, а также бизнес Тюмени, открывающий свои филиалы в северных регионах.

По состоянию на дату оценки по данным популярного сервиса Авито (<https://www.avito.ru>) представлено 299 предложений по продаже объектов офисного, торгового и свободного назначения. Следует отметить, что фактически часть объектов свободного назначения относятся к сегменту производственно-складской недвижимости. Диапазон представленных на продажу площадей от 9 кв. м до 39 287 кв. м.

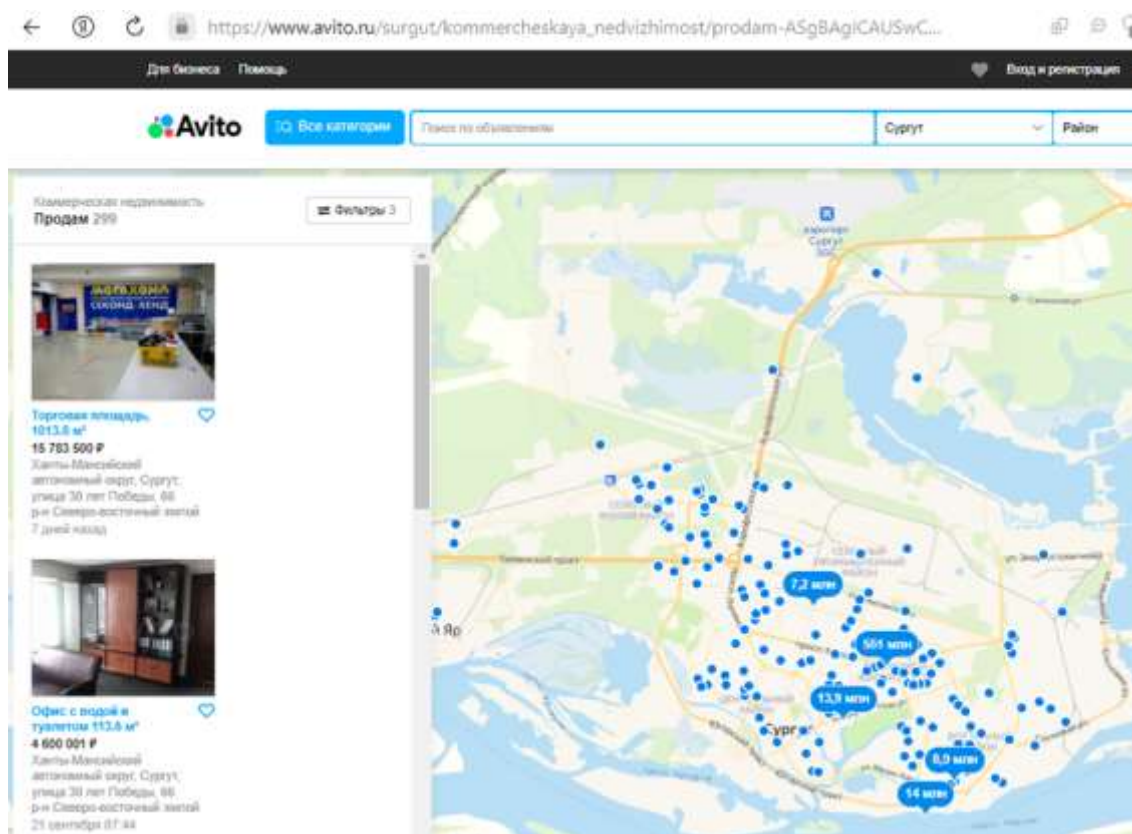


Рис. 7. Предложения по продаже коммерческой недвижимости в Сургуте³⁰

По состоянию на дату оценки по данным популярного сервиса Авито (<https://www.avito.ru>) представлено 444 предложения по аренде объектов офисного, торгового и свободного назначения. Следует отметить, что фактически часть объектов свободного назначения относятся к сегменту производственно-складской недвижимости. Диапазон представленных в аренду площадей от 6 кв. м до 5 300 кв. м.

³⁰ Источник информации. URL: https://www.avito.ru/surgut/kommercheskaya_nedvizhimost/prodam-ASgBAgICAUSwCNJW?f=AS-gBAQICAKSwCNJW8hKg2gEBQJ7DDTSI2TmG2TmE2Tk

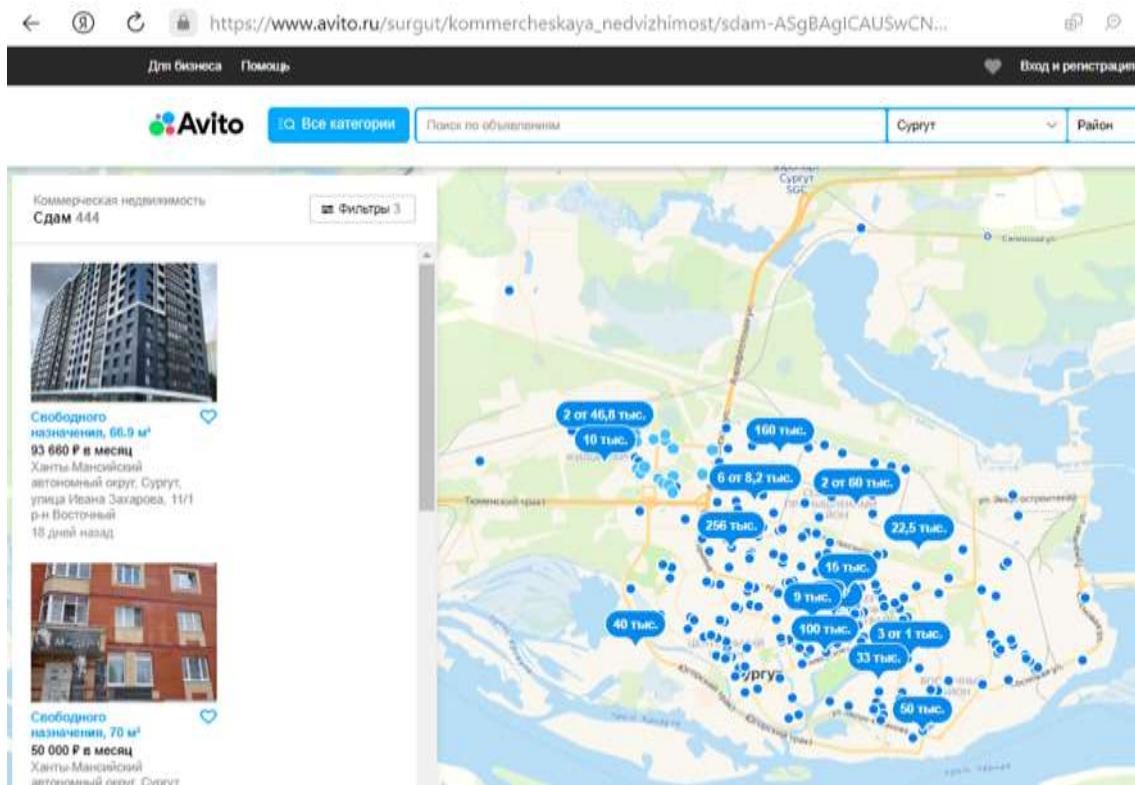


Рис. 8. Предложения по аренде коммерческой недвижимости в Сургуте³¹

Объем доступных рыночных данных об объектах-аналогах с указанием правил их отбора для проведения расчетов и обоснование использования лишь части доступных Оценщику объектов-аналогов

Оценщик проанализировал доступные рыночные данные об объектах-аналогах, рассмотрев предложения, представленные в следующих источниках:

- <https://www.avito.ru/>;
- <https://surgut.etagi.com/>;
- <https://surgut.cian.ru/>;
- др.

Для дальнейшего использования в расчетах Оценщик отобрал наиболее сопоставимые объекты-аналоги по следующим правилам (критериям) отбора:

- рассматривались предложения по продаже и аренде помещений в г. Сургут;
- рассматривались предложения в непосредственной близости от расположения Объекта оценки;
- рассматривались предложения по продаже и аренде помещений свободного назначения, расположенных преимущественно на первых этажах жилых домов;
- актуальные на дату оценки предложения;
- предложения, характеристики которых полностью указаны в тексте объявления или имеется возможность провести интервьюирование представителя для уточнения необходимых характеристик;
- объекты без ограничений (обременений) прав;
- отбирались объекты с отдельным входом;
- приоритет отдавался объектам с наиболее сопоставимой площадью;
- приоритет отдавался объектам без отделки;

³¹ Источник информации. URL: https://www.avito.ru/surgut/kommercheskaya_nedvizhimost/sdam-ASgBAgICAUSwCNRW?f=AS-gBAQICAKSwCNRW9BKk2gEBQJ7DDTSE2TmG2TmI2Tk&s=1

- дублирующиеся объявления, представленные в открытом доступе, не рассматривались как отдельные предложения.

Дополнительно следует отметить, что на рынке может быть представлено больше предложений, актуальных на дату оценки, чем принято к расчету. Количество принятых к расчету объектов-аналогов определяется Оценщиком в соответствии с определенными правилами отбора объектов-аналогов и принципом достаточности, кроме этого, приоритет отдается объектам с меньшей общей валовой коррекцией. При этом Оценщик отбирает среднерыночные по ценовым показателям объекты с учетом характеристик оцениваемого объекта, в то время как на рынке могут быть представлены предложения с экстремально низкими или высокими ценами исходя из личных мотивов правообладателей.

Таблица № 12. Объем доступных рыночных данных об объектах-аналогах (продажа)

Характеристики / Объекты сравнения	Аналог № 1	Аналог № 2	Аналог № 3	Аналог № 4
Фото	 	 	 	 
Местоположение	г. Сургут, мкр. 39-й, ул. Крылова, д. 38	г. Сургут, ул. Александра Усольцева, д. 13	г. Сургут, ул. Александра Усольцева, д. 13	г. Сургут, ул. Александра Усольцева, д. 13
Ценовая зона	Высотная (многоквартирная) застройка	Высотная (многоквартирная) застройка	Высотная (многоквартирная) застройка	Высотная (многоквартирная) застройка
Локальное расположение	Первая линия (вход с торца)	Красная линия	Красная линия	Красная линия
Тип объекта	Помещение	Помещение	Помещение	Помещение
Передаваемые права на помещение	Право собственности	Право собственности	Право собственности	Право собственности
Техническое состояние помещений	Стандартная отделка в хорошем состоянии	Без отделки	Без отделки	Без отделки
Этаж расположения	1	1	Высокий цоколь	1
Тип входа	Отдельный	Отдельный	Отдельный	Отдельный
Условия парковки	Стихийная парковка	Стихийная парковка	Стихийная парковка	Стихийная парковка
Наиболее эффективное использование (позиционирование продавца)	ПСН (помещение свободного назначения)	ПСН (помещение свободного назначения)	ПСН (помещение свободного назначения)	ПСН (помещение свободного назначения)
Дополнительные факторы	Не выявлены	Не выявлены	Не выявлены	Не выявлены
Точная ссылка	https://surgut.cian.ru/sale/commercial/225598713/	https://surgut.cian.ru/sale/commercial/243860879/	https://surgut.etagi.com/commerce/6596618/	https://www.avito.ru/surgut/kommercheskaya_nedvizhimost/prodam_pomeschenie_svobodnogo_naznacheniya_140_m_2061825092

Характеристики / Объекты сравнения	Аналог № 1	Аналог № 2	Аналог № 3	Аналог № 4
Источник информации	+7 964 097-15-35	АН Этажи Коммерческая Недвижимость, +7 982 519-90-44	Ирина Николаевна, +7 950 537-55-82	Вячеслав, +7 919 530 08 51
Общая площадь, кв. м	167,30	161,70	151,50	140,00
Цена предложения, руб.	10 000 000	8 000 000	10 800 000	8 199 000
НДС	Включен	Включен	Включен	Включен
Цена предложения, руб. за 1 кв. м без НДС	49 811	41 229	59 406	48 804
Возможность торга	Предложение, торг возможен	Предложение, торг возможен	Предложение, торг возможен	Предложение, торг возможен
Использование в расчетах	+	+	+	+

Как видно из представленной выше таблицы, цены предложений объектов недвижимости по отобранным для расчета аналогам рассматриваемого назначения находятся в диапазоне 41 229 – 59 406 руб./кв. м без НДС без учета скидки на торг в зависимости от местоположения, площади и прочих ценообразующих факторов.

Таблица № 13. Объем доступных рыночных данных об объектах-аналогах (аренда)

Характеристики / Объекты сравнения	Аналог № 1	Аналог № 2	Аналог № 3	Аналог № 4
Фото	 	 	 	 
Местоположение	г. Сургут, ул. Александра Усольцева, д. 13	г. Сургут, ул. Александра Усольцева, д. 14	г. Сургут, ул. Александра Усольцева, д. 26	г. Сургут, ул. Александра Усольцева, д. 13
Ценовая зона	Высотная (многоквартирная) застройка	Высотная (многоквартирная) застройка	Высотная (многоквартирная) застройка	Высотная (многоквартирная) застройка
Локальное расположение	Красная линия	Первая линия	Красная линия	Красная линия
Тип объекта	Помещение	Помещение	Помещение	Помещение

Характеристики / Объекты сравнения	Аналог № 1	Аналог № 2	Аналог № 3	Аналог № 4
Передаваемые права	Аренда	Аренда	Аренда	Аренда
Техническое состояние	Стандартная отделка в хорошем состоянии	Стандартная отделка в хорошем состоянии	Без отделки	Без отделки
Этаж	высокий цоколь	1	1	высокий цоколь
Тип входа	Отдельный	Отдельный	Отдельный	Отдельный
Условия парковки	Стихийная парковка	Стихийная парковка	Стихийная парковка	Стихийная парковка
Наиболее эффективное использование (позиционирование продавца)	ПСН (помещение свободного назначения)	ПСН (помещение свободного назначения)	ПСН (помещение свободного назначения)	ПСН (помещение свободного назначения)
Дополнительные факторы	Не выявлены	Не выявлены	Не выявлены	Не выявлены
Коммунальные расходы	Не включены	Не включены	Не включены	Не включены
Эксплуатационные расходы арендатора	Не включены	Не включены	Не включены	Не включены
Точная ссылка	https://surgut.cian.ru/rent/commercial/251677011/	https://surgut.etagi.com/commerce/6537637/	https://surgut.cian.ru/rent/commercial/263598119/	https://surgut.cian.ru/rent/commercial/253358342/
Источник информации	+7 982 544-41-09	Аксенов Петр Вячеславович, +7 950 534 49 86	АН Этажи Коммерческая Недвижимость, +7 982 519-90-44	+7 996 329-74-78
Общая площадь, кв. м	180,00	78,00	84,50	151,50
Арендная ставка, руб./кв. м в год	9 600	11 846	9 231	7 921
НДС	Не включен	Включен	Включен	Включен
Арендная ставка, руб./кв. м в год без коммунальных и эксплуатационных расходов арендатора, без НДС	9 600	9 872	7 692	6 601
Возможность торга	Предложение, торг возможен	Предложение, торг возможен	Предложение, торг возможен	Предложение, торг возможен
Использование в расчетах	+	+	+	+

Как видно из представленной выше таблицы, арендные ставки за объекты недвижимости рассматриваемого назначения по отобранным для расчета аналогам находятся в диапазоне 6 601 – 9 872 руб./кв. м в год без учета НДС, без коммунальных расходов и эксплуатационных расходов арендатора, а также без учета скидки на торг.

Расчет стоимости оцениваемого объекта производится исходя из наиболее эффективного использования - в качестве помещения свободного назначения. Альтернативные варианты использования не рассматриваются, в связи с чем интервал значений цен по ним не указывается в Отчете.

4.4. Анализ основных факторов, влияющих на спрос, предложение и цены

В данном разделе Отчета представлено обоснование значений (диапазонов значений) типовых ценообразующих факторов, используемых в расчетах.

Значения корректирующих коэффициентов, используемые в расчетах, принимались преимущественно на основании данных:

- Справочника оценщика недвижимости - 2021 под ред. Л. А. Лейфера. «Офисно-торговая недвижимость и сходные типы объектов. Корректирующие коэффициенты и скидки для сравнительного подхода», Приволжский центр методического и информационного обеспечения оценки, Нижний Новгород, 2021 г. (обновлен на февраль 2022 г.);
- Справочника оценщика недвижимости – 2021 под ред. Л. А. Лейфера. «Офисно-торговая недвижимость и сходные типы объектов. Текущие и прогнозные характеристики для доходного подхода», Приволжский центр методического и информационного обеспечения оценки, Нижний Новгород, 2021 г.;
- Справочника оценщика недвижимости - 2022. «Операционные расходы при эксплуатации коммерческой недвижимости. Состав арендной ставки. Типовые расходы собственника и арендатора», Приволжский центр методического и информационного обеспечения оценки под ред. Лейфера Л.А., Нижний Новгород, 2022 г.

Корректирующие коэффициенты, представленные в Справочниках, рассчитаны на основании результатов экспертного опроса специалистов-оценщиков и/или получены в результате статистической обработки данных по ценам продаж (предложений) объектов недвижимости. В случае, если в Справочниках представлены и коэффициенты на основании опроса, и коэффициенты, полученные в результате статистической обработки, приоритет отдавался последним.

Данные для анализа рыночной информации в рамках статистической обработки извлекались из объявлений о продаже офисно-торговых объектов, которые были размещены на сайтах о недвижимости. Для получения необходимой информации были проанализированы различные сайты, например, cian.ru, avito.ru, realty.yandex.ru, realtymag.ru, gdeetodom.ru и т.п. Данные, полученные с этих сайтов, позволили установить некоторые соотношения между ценами подобных объектов офисно-торгового назначения, различающихся отдельными характеристиками, которые могут быть использованы в качестве корректирующих коэффициентов при приведении цен (арендных ставок) объектов - аналогов к ценам (арендным ставкам) оцениваемых объектов по соответствующим параметрам сравнения.

Важно отметить, что корректирующие коэффициенты рассчитывались отдельно для различных групп городов России в соответствии с численностью населения:

1. г. Москва;
2. г. Санкт-Петербург;
3. города с численностью более 1 млн чел (кроме г. Москва и г. Санкт-Петербург);
4. города с населением 500-1000 тыс. чел.
5. города с населением до 500 тыс. чел.

По каждой группе городов и населенных пунктов было собрано в среднем по 5 500 объявлений, при последующей обработке около 50% всех данных были исключены, поскольку отбирались лишь наиболее информативные объявления, чтобы уменьшить влияние «шумов» на параметры модели множественной регрессии. При этом ряд коэффициентов в Справочниках представлен с разбивкой по численности, а ряд усредненно по России. Авторы Справочников отмечают, что отношения цен (арендных ставок) объектов, имеющих различия по некоторым ценообразующим параметрам (по которым имеется информация в объявлениях) в меньшей степени зависят от численности населенного пункта, в котором располагаются эти объекты. Эти отношения цен (арендных ставок) могут изменяться в зависимости от класса объектов, или оставаться стабильными всех классов офисно-торговых объектов по всей территории России. Основываясь на результатах статистического анализа рыночных данных, авторы сочли целесообразным ряд коэффициентов представить с разбивкой по численности; а некоторые коэффициенты приводятся в целом для всех офисно-торговых объектов на территории страны. Соответственно, Оценщик использует данные, представленные в разбивке по численности населения городов при наличии таковых, а при отсутствии – средние по России.

Объект оценки расположен в г. Сургут, имеющем, как было указано выше, численность населения 395 940 чел. на 01 января 2022 г. и уровень доходов населения выше среднего по стране (см. п. 3.4. и п. 4.1 Отчета). Таким образом, по местоположению объект отнесен Оценщиком к категории объектов, расположенных в городах с

населением до 500 тыс. чел и уровнем доходов выше среднего. Оценщик при проведении расчета использует данные, представленные в разбивке по численности населения при наличии таковых, а при отсутствии – средние по России.

Характеристики рынка, в частности некоторые корректирующие коэффициенты зависят от активности соответствующего сегмента рынка. Они принимают различные значения от ликвидности того сегмента рынка, к которому относится оцениваемый объект. Поэтому указанные коэффициенты для различных по уровню активности сегментов рынка следует устанавливать отдельно. С этой целью в Справочнике разделены характеристики, относящиеся к активному и неактивному рынкам. При этом в данном Справочнике принята следующая трактовка этих понятий.

Под *активным* понимается рынок, характеризующийся высоким уровнем торговой активности, небольшим разбросом цен на подобные объекты недвижимости, присутствием на рынке достаточного количества продавцов и покупателей, конкуренцией и достаточно большим объемом совершаемых сделок. Активный рынок включает ликвидные объекты, характеризующиеся большим спросом, прежде всего, объекты жилой, офисной и торговой недвижимости, расположенные в больших городах, объекты производственной и складской недвижимости, находящиеся в крупных промышленных центрах, земельные участки в зонах отдыха и другие объекты, пользующиеся большим спросом.

Под *неактивным* понимается рынок, характеризующийся низким уровнем торговой активности, большим разбросом цен на подобные объекты недвижимости, ограниченным количеством продавцов и редкими сделками. Неактивный рынок включает объекты, не пользующиеся спросом, прежде всего, коммерческие объекты, находящиеся в отдаленных районах и небольших населенных пунктах. Сюда могут быть отнесены крупнейшие и дорогостоящие имущественные комплексы, а также объекты недвижимости, характеризующиеся крайне ограниченным количеством потенциальных покупателей.

Следует отметить, что разделение на активные и неактивные рынки достаточно условное. Не существует какой-либо четкой границы между рынком, который является активным, и неактивным рынком.

В случае, если в Справочнике представлены корректирующие коэффициенты для различных по активности рынков, Оценщик использовал показатели для соответствующего типа рынка, определенного для оцениваемого объекта.

Объект оценки расположен в городе Сургут со значительной численностью населения и средним уровнем активности по объектам коммерческой недвижимости, на рынке представлено достаточное число предложений по сопоставимым объектам недвижимости, в связи с этим Оценщик использовал данные по активному рынку.

Следует отметить, что данные в Справочнике представлены по видам объектов. В Справочнике используется сегментация на офисные помещения, торговые помещения и помещения свободного назначения (часть корректировок для данного сегмента отсутствует). В связи с тем, что оцениваемое помещение классифицировано Оценщиком как помещение свободного назначения, то при наличии в Справочнике корректировок для данного сегмента помещений, они используются в расчете. В случае отсутствия корректировок по сегменту ПСН Оценщик использовал данные по сегменту торговой недвижимости, так как согласно классификации, представленной в Справочнике (табл. 5), в данный сегмент также включаются помещения стрит-ритейла, то есть расположенные на первых этажах жилых и нежилых зданий объекты, используемые для розничной торговли, бытии - сферы и т.п., что наиболее близко к оцениваемому объекту.

Корректирующие коэффициенты применяются к ценам объектов-аналогов для приведения их характеристик к характеристикам объекта оценки. Корректировки вводятся положительные, когда Объект оценки лучше объекта-аналога, отрицательные – когда объект оценки хуже объекта-аналога. При этом, если в используемом Справочнике с данными о влиянии корректировок представлена величина положительной корректировки, то величина отрицательной корректировки рассчитывается как обратная, соответственно, если представлена величина отрицательная, то величина положительной рассчитывается как обратная. Таким образом, в случае необходимости обратная величина корректировки от представленной в используемом источнике может быть рассчитана по формуле:

$$K_{\text{обр}} = \frac{1}{K_{\text{пр}}}, \text{ где:}$$

- $K_{\text{пр}}$ – прямой коэффициент;
- $K_{\text{обр}}$ – обратный коэффициент.

Далее представлено обоснование значений влияния ценообразующих факторов для нежилых помещений, по которым вводились корректировки в расчетах. Значения влияния ценообразующих факторов на стоимость

объектов недвижимости приняты по официальным изданиям, публикуемым для оценщиков в качестве справочников, или по рыночным данным. Значения влияния факторов, по которым не требуется введение корректировок, не приводятся.

Ценообразующие факторы по степени влияния на ценовые показатели могут быть разделены на следующие группы:

- местоположение;
- расположение относительно красной линии;
- тип объекта (встроенное помещение, отдельно стоящее здание);
- общая площадь (фактор масштаба);
- состояние отделки;
- этаж;
- наличие отдельного входа;
- тип парковки и ее характеристики (подземная / наземная, открытая / закрытая и т. д.).

Местоположение: ценовая зона в пределах города

Данный ценообразующий фактор отражает влияние местоположения объектов недвижимости внутри населенного пункта на их стоимость. В каждом городе могут быть свои критерии, по которым тот или иной район может быть отнесен к дорогим или более дешевым. Однако в большинстве городов можно выделить типовые зоны, характеризующиеся подобными ценообразующими факторами.

Типовые зоны в пределах города		Код
Культурный и исторический центр	Самый дорогой район; может включать зоны, находящиеся в разных административных районах города	I
Центры административных районов города, зоны точечной застройки	Территории бизнес-центров и крупных торговых центров	II
Спальные микрорайоны современной высотной застройки, жилые кварталы	Кварталы застройки после 90-х годов современными высокостажными зданиями	III
Спальные микрорайоны среднеэтажной застройки	Кварталы застройки до 90х годов среднеэтажными зданиями (5-10 этажей)	IV
Окраины городов, промзоны	Окраины городов, районы вокруг крупных промпредприятий, промзоны, территории старой застройки	V
Районы крупных автомагистралей города	Территории автомагистралей, шоссе, крупных проспектов и улиц, а также близлежащие к ним земли с находящимися на них постройками (1-2 ряда зданий/сооружений в стороны от магистрали).	VI

Рис. 9. Классификация типовых территориальных зон в пределах города³²

В ходе анализа территориального расположения объектов в пределах населенных пунктов Оценщик рассматривал сложившиеся территориальные зоны в границах населенного пункта индивидуально. В небольших населенных пунктах могут быть не представлены микрорайоны современной высотной застройки. В некоторых населенных пунктах может отсутствовать зона «Культурный и исторический центр», в связи с основанием города лишь в середине XX века и типовой массовой застройкой. В некоторых крупных городах административный и исторический центры могут совпадать.

Корректирующие коэффициенты рассчитаны на основании данных статистического исследования.

³² Справочник оценщика недвижимости - 2021 под ред. Л. А. Лейфера. *Офисно-торговая недвижимость и сходные типы объектов. Корректирующие коэффициенты и скидки для сравнительного подхода*, Приволжский центр методического и информационного обеспечения оценки, Нижний Новгород, 2021 г. (обновлен на февраль 2022 г.)

Справочник оценщика недвижимости 2021. Офисно-торговая недвижимость и сходные типы объектов. Корректирующие коэффициенты и скидки для сравнительного подхода. Полная версия (обновлено февраль 2022 г.)

Таблица 76. Матрица соотношений значения средних территориальных коэффициентов цен, по элементу сравнения "Местонахождение в пределах города", города с численностью населения до 0,5млн.чел.

цены		Аналог					
		исторический центр города	центры деловой активности	Многоквартирная жилая застройка	Среднеэтажная жилая застройка	зона автомагистралей	окраинные промзоны
объект оценки	исторический центр города	1,00	1,07	1,17	1,21	1,31	1,37
	центры деловой активности	0,94	1,00	1,09	1,13	1,23	1,29
	многоквартирная жилая застройка	0,86	0,91	1,00	1,03	1,13	1,18
	среднеэтажная жилая застройка	0,83	0,88	0,97	1,00	1,09	1,14
	зона автомагистралей	0,76	0,81	0,89	0,92	1,00	1,05
	окраинные промзоны	0,73	0,78	0,85	0,88	0,96	1,00

Рис. 10. Матрица корректирующих коэффициентов для цен торговой недвижимости по районам города для городов с населением до 0,5 млн. чел.³³

Таблица 77. Матрица соотношений значения средних территориальных коэффициентов арендных ставок, по элементу сравнения "Местонахождение в пределах города", города с численностью населения до 0,5млн.чел.

арендные ставки		Аналог					
		исторический центр города	центры деловой активности	Многоквартирная жилая застройка	Среднеэтажная жилая застройка	зона автомагистралей	окраинные промзоны
объект оценки	исторический центр города	1,00	1,06	1,15	1,23	1,26	1,37
	центры деловой активности	0,94	1,00	1,09	1,16	1,20	1,30
	многоквартирная жилая застройка	0,87	0,92	1,00	1,06	1,10	1,19
	среднеэтажная жилая застройка	0,82	0,86	0,94	1,00	1,03	1,12
	зона автомагистралей	0,79	0,84	0,91	0,97	1,00	1,08
	окраинные промзоны	0,73	0,77	0,84	0,89	0,92	1,00

Рис. 11. Матрица корректирующих коэффициентов для арендных ставок торговой недвижимости по районам города для городов с населением до 0,5 млн. чел.³⁴

Корректирующие коэффициенты на район города для каждого оцениваемого объекта и подобранного объекта-аналога принимаются индивидуально на основании проведенного Оценщиком анализа характеристик местоположения объектов.

Выход на красную линию

Стоимость объектов недвижимости офисно-торгового назначения зависит от расположения относительно красной линии. Стоимость объектов, расположенных на «красной линии», обычно выше стоимости помещений, расположенных внутриквартально. При этом значение имеет не только сам факт расположения вдоль «красной линии» улицы, но и наличие отдельного выхода на данную улицу, а не во двор.

³³ Справочник оценщика недвижимости - 2021 под ред. Л. А. Лейфера. Офисно-торговая недвижимость и сходные типы объектов. Корректирующие коэффициенты и скидки для сравнительного подхода, Приволжский центр методического и информационного обеспечения оценки, Нижний Новгород, 2021 г. (обновлен на февраль 2022 г.)

³⁴ Справочник оценщика недвижимости - 2021 под ред. Л. А. Лейфера. Офисно-торговая недвижимость и сходные типы объектов. Корректирующие коэффициенты и скидки для сравнительного подхода, Приволжский центр методического и информационного обеспечения оценки, Нижний Новгород, 2021 г. (обновлен на февраль 2022 г.)

В Справочнике приводятся корректирующие коэффициенты, полученные по данным статистической обработки данных, характеризующие влияние расположения объекта относительно «красной линии».

Таблица 84. Отношение удельной цены торгового объекта, расположенного внутри квартала, к удельной цене такого же торгового объекта, расположенного на красной линии

№	Категория городов	Среднее значение	Расширенный интервал	
1	Москва	0,92	0,89	0,95
2	Санкт-Петербург	0,89	0,86	0,92
3	города с численностью более 1 млн. чел. (кроме г. Москва и г. Санкт-Петербург)	0,88	0,85	0,91
4	города с населением 500-1000 тыс. чел.	0,88	0,85	0,91
5	города с населением до 500 тыс. чел.	0,91	0,88	0,95

Рис. 12. Значения корректировок на красную линию для цен, усредненные по городам России³⁵

Таблица 85. Отношение удельной арендной ставки торгового объекта, расположенного внутри квартала, к удельной арендной ставке такого же торгового объекта, расположенного на красной линии

№	Категория городов	Среднее значение	Расширенный интервал	
1	Москва	0,90	0,88	0,91
2	Санкт-Петербург	0,90	0,89	0,92
3	города с численностью более 1 млн. чел. (кроме г. Москва и г. Санкт-Петербург)	0,92	0,90	0,93
4	города с населением 500-1000 тыс. чел.	0,90	0,88	0,91
5	города с населением до 500 тыс. чел.	0,90	0,89	0,92

Рис. 13. Значения корректировок на красную линию для арендных ставок, усредненные по городам России³⁶

Тип объекта

Корректирующие коэффициенты представлены по данным статистической обработки.

Таблица 249. Отношение удельной цены встроенного помещения к удельной цене такого же отдельно стоящего объекта с земельным участком в пределах площади застройки

№	Категория городов	Среднее значение	Расширенный интервал	
1	Москва	0,89	0,81	0,96
2	Санкт-Петербург	0,97	0,90	1,05
3	Города с численностью населения более 1 млн. чел. (кроме г. Москва и г. Санкт-Петербург)	0,95	0,88	1,03
4	Города с населением 500..1000 тыс. чел.	0,87	0,79	0,94
5	Города с населением до 500 тыс. чел.	0,87	0,79	0,94

Рис. 14. Значения корректировок удельной цены на тип объекта, усредненные по городам России³⁷

³⁵ Справочник оценщика недвижимости - 2021 под ред. Л. А. Лейфера. *Офисно-торговая недвижимость и сходные типы объектов. Корректирующие коэффициенты и скидки для сравнительного подхода*, Приволжский центр методического и информационного обеспечения оценки, Нижний Новгород, 2021 г. (обновлен на февраль 2022 г.)

³⁶ Справочник оценщика недвижимости - 2021 под ред. Л. А. Лейфера. *Офисно-торговая недвижимость и сходные типы объектов. Корректирующие коэффициенты и скидки для сравнительного подхода*, Приволжский центр методического и информационного обеспечения оценки, Нижний Новгород, 2021 г. (обновлен на февраль 2022 г.)

³⁷ Справочник оценщика недвижимости - 2021 под ред. Л. А. Лейфера. *Офисно-торговая недвижимость и сходные типы объектов. Корректирующие коэффициенты и скидки для сравнительного подхода*, Приволжский центр методического и информационного обеспечения оценки, Нижний Новгород, 2021 г. (обновлен на февраль 2022 г.)

Таблица 250. Отношение удельной арендной ставки встроенного помещения к арендной ставке такого же отдельно стоящего объекта с земельным участком в пределах площади застройки

№	Категория городов	Среднее значение	Расширенный интервал	
1	Москва	0,94	0,91	0,98
2	Санкт-Петербург	0,94	0,91	0,98
3	Города с численностью населения более 1 млн. чел. (кроме г. Москва и г. Санкт-Петербург)	0,95	0,92	0,99
4	Города с населением 500..1000 тыс. чел.	0,90	0,87	0,94
5	Города с населением до 500 тыс. чел.	0,90	0,87	0,94

Рис. 15. Значения корректировок для арендных ставок на тип объекта, усредненные по городам России³⁸

Площадь

В используемом Справочнике приведены корректирующие коэффициенты (графики зависимости), отражающие соотношения цен для сходных объектов, различающихся только по величине площади. Эти коэффициенты (графики) были рассчитаны по статистическим данным и позволяют увидеть, как снижается цена одного квадратного метра, если увеличивается площадь объекта недвижимости. Все собранные данные были сгруппированы по группам объектов, расположенных в городах с различной численностью населения. Однако не по всем указанным группам удалось выявить зависимость цены (арендной ставки) от фактора масштаба. При оценке объектов, находящихся в городах, не относящимся к группам городов, по которым имеются конкретные данные, авторы Справочника пользоваться усредненными данными по РФ в целом. Следует отметить, что приведенные корректирующие коэффициенты рассчитаны на основе степенной модели снижения цены (арендной ставки) объекта недвижимости от его площади.

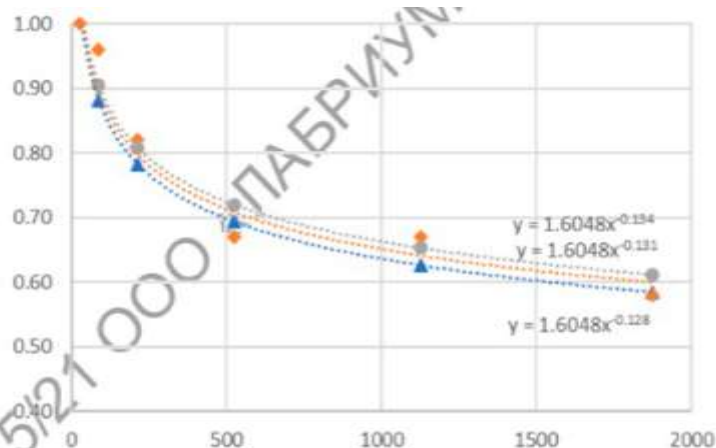


Рисунок 105. Зависимость удельной цены от площади объекта торгового назначения, города с численностью населения до 500 тыс. чел., цены продажи. Доверительный интервал.

Рис. 16. Зависимость цен объектов торгового назначения на фактор масштаба для городов с населением до 500 тыс. чел.³⁹

³⁸ Справочник оценщика недвижимости – 2021 под ред. Л. А. Лейфера. *Офисно-торговая недвижимость и сходные типы объектов. Корректирующие коэффициенты и скидки для сравнительного подхода*, Приволжский центр методического и информационного обеспечения оценки, Нижний Новгород, 2021 г. (обновлен на февраль 2022 г.)

³⁹ Справочник оценщика недвижимости - 2021 под ред. Л. А. Лейфера. *Офисно-торговая недвижимость и сходные типы объектов. Корректирующие коэффициенты и скидки для сравнительного подхода*, Приволжский центр методического и информационного обеспечения оценки, Нижний Новгород, 2021 г. (обновлен на февраль 2022 г.)

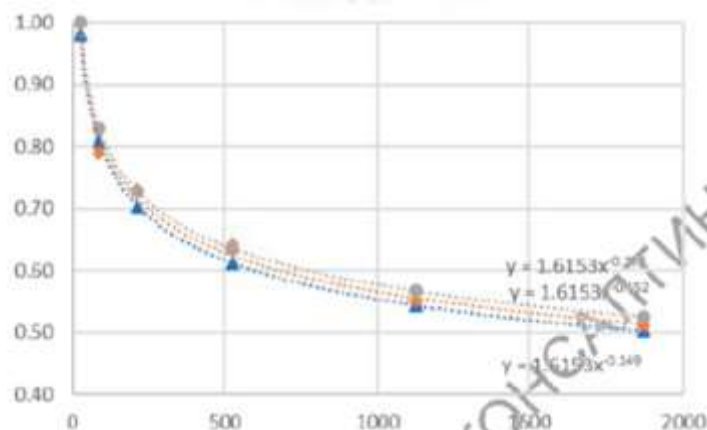


Рисунок 107. Зависимость удельной цены от площади объекта торгового назначения, города с численностью населения до 500 тыс. чел., арендные ставки. Доверительный интервал.

Рис. 17. Зависимость арендных ставок объектов торгового назначения на фактор масштаба для городов с населением до 500 тыс. чел.⁴⁰

Вид и состояние отделки

При подборе объектов-аналогов необходимо учитывать разницу в состоянии отделки. При наличии разницы в качестве отделки оцениваемого объекта по сравнению с качеством отделки объектов-аналогов, величина корректировки определялась в соответствии со сложившимися на дату проведения оценки ценами на строительные материалы и работы специализированных организаций. Величина корректировки при необходимости ее введения рассчитывается индивидуально для каждого объекта.

Справочник оценщика недвижимости - 2021. Офисно-торговая недвижимость и сходные типы объектов. Корректирующие коэффициенты и скидки для сравнительного подхода. Полная версия (обновлено февраль 2022 г.)

Таблица 414. Корректировка на тип ремонта, руб./кв. м

Тип ремонта		аналог				
		Без отделки	Косметический	Эконом	Стандарт	Премиум
объект оценки	Без отделки	0	-3713	-5610	-7095	-10938
	Косметический	3713	0	-1897	-3382	-7225
	Эконом	5610	1897	0	-1485	-5328
	Стандарт	7095	3382	1485	0	-3843
	Премиум	10938	7225	5328	3843	0

Рис. 18. Корректировка на тип ремонта, руб.⁴¹

Этаж расположения

Одним из факторов, влияющих на стоимость недвижимости, является этаж расположения. Как правило, стоимость (и соответственно величина арендной ставки) помещения зависит от этажа, на котором расположено помещение. Стоимость помещений, расположенных в подвальных или цокольных этажах, обычно ниже стоимости помещений на первом этаже. Помещения, расположенные на 2 этаже и выше, в свою очередь, также предлагаются по более низкой цене (арендной ставке), чем объекты на 1 этаже. Это связано с тем, что 1 этаж является наиболее предпочтительным с точки зрения доступа во внутренние помещения посетителей, и, как следствие,

⁴⁰ Справочник оценщика недвижимости - 2021 под ред. Л. А. Лейфера. Офисно-торговая недвижимость и сходные типы объектов. Корректирующие коэффициенты и скидки для сравнительного подхода, Приволжский центр методического и информационного обеспечения оценки, Нижний Новгород, 2021 г. (обновлен на февраль 2022 г.)

⁴¹ Справочник оценщика недвижимости - 2021 под ред. Л. А. Лейфера. Офисно-торговая недвижимость и сходные типы объектов. Корректирующие коэффициенты и скидки для сравнительного подхода, Приволжский центр методического и информационного обеспечения оценки, Нижний Новгород, 2021 г. (обновлен на февраль 2022 г.)

стоимость помещений, расположенных на 1 этаже здания, больше, чем стоимость аналогичных помещений в подземной части или на более высоких этажах.

В используемом Справочнике приведены корректирующие коэффициенты, рассчитанные по статистическим данным, которые показывают различия в стоимости объектов в зависимости от этажа расположения: 1 этаж, 2 этаж и выше, цоколь, подвал. Все собранные данные были сгруппированы по группам объектов, расположенных в городах с различной численностью населения.

Справочник оценщика недвижимости-2021. Офисно-торговая недвижимость и сходные типы объектов. Корректирующие коэффициенты и скидки для сравнительного подхода. Полная версия (обновлено февраль 2022 г.)

Таблица 297. Корректирующие коэффициенты на этаж расположения для цен объектов торгового назначения, города с численностью населения до 500 тыс.чел.

Этаж расположения		аналог			
		1 этаж	2 этаж и выше	цоколь	подвал
объект оценки	1 этаж	1,00	1,01	1,21	1,29
	2 этаж и выше	0,99	1,00	1,20	1,28
	цоколь	0,83	0,83	1,00	1,06
	подвал	0,78	0,78	0,94	1,00

Таблица 298. Корректирующие коэффициенты на этаж расположения для арендных ставок объектов торгового назначения, города с численностью населения до 500 тыс.чел.

Этаж расположения		аналог			
		1 этаж	2 этаж и выше	цоколь	подвал
объект оценки	1 этаж	1,00	1,02	1,25	1,34
	2 этаж и выше	0,98	1,00	1,22	1,31
	цоколь	0,80	0,82	1,00	1,07
	подвал	0,75	0,77	0,93	1,00

Рис. 19. Корректирующие коэффициенты на этаж расположения для цен и арендных ставок объектов торгового назначения для городов с населением до 500 тыс. чел.⁴²

Отдельный вход

Как правило, стоимость объектов зависит от наличия отдельного входа. Стоимость объектов с отдельным входом с улицы обычно выше стоимости помещений без отдельного входа. В рамках используемого Справочника проведен анализ соотношения цен и арендных ставок в зависимости от наличия отдельного входа у объекта. При этом анализ затрагивал статистические данные для выявления соответствующих корректирующих коэффициентов. Как было отмечено выше, Оценщик отдает приоритет статистическим данным.

⁴² Справочник оценщика недвижимости - 2021 под ред. Л. А. Лейфера. Офисно-торговая недвижимость и сходные типы объектов. Корректирующие коэффициенты и скидки для сравнительного подхода», Приволжский центр методического и информационного обеспечения оценки, Нижний Новгород, 2021 г. (обновлен на февраль 2022 г.)

Справочник оценщика недвижимости 2021. Офисно-торговая недвижимость и сходные типы объектов. Корректирующие коэффициенты и скидки для сравнительного подхода. Полная версия (обновлено февраль 2022 г.)

Таблица 321. Корректирующие коэффициенты на отдельный вход для цен объектов торгового назначения, города с численностью населения менее 500 тыс. чел.

Отдельный вход		Аналог	
		отдельный вход есть	Отдельного входа нет
Объект оценки	отдельный вход есть	1,00	1,08
	отдельного входа нет	0,92	1,00

Таблица 322. Корректирующие коэффициенты на отдельный вход для арендных ставок объектов торгового назначения, города с численностью населения менее 500 тыс. чел.

Отдельный вход		Аналог	
		отдельный вход есть	Отдельного входа нет
Объект оценки	отдельный вход есть	1,00	1,04
	отдельного входа нет	0,96	1,00

Рис. 20. Корректирующие коэффициенты на наличие отдельного входа для цен и арендных ставок объектов торгового назначения для городов с населением до 500 тыс. чел.⁴³

Тип парковки

Принято считать, что среди объектов офисно-торговой недвижимости преимущества среди прочих имеют объекты с более высокой транспортной доступностью и вместимой парковкой. В Справочнике приведены данные на основании статистического анализа.

Справочник оценщика недвижимости 2021. Офисно-торговая недвижимость и сходные типы объектов. Корректирующие коэффициенты и скидки для сравнительного подхода. Полная версия (обновлено февраль 2022 г.)

Таблица 215. Значения корректирующих коэффициентов, усредненные по городам с численностью населения менее 500 тыс человек по показателю парковки, удельные показатели цен продажи

Торговые объекты		аналог		
		организованная	стихийная	без парковки
объект оценки	организованная	1,00	1,16	1,18
	стихийная	0,86	1,00	1,01
	без парковки	0,85	0,99	1,00

Таблица 216. Значения корректирующих коэффициентов, усредненные по городам с численностью населения менее 500 тыс человек по показателю парковки, удельные показатели арендных ставок

Торговые объекты		аналог		
		организованная	стихийная	без парковки
объект оценки	организованная	1,00	1,07	1,13
	стихийная	0,93	1,00	1,05
	без парковки	0,88	0,95	1,00

Рис. 21. Матрица корректирующих коэффициентов на тип парковки для цен объектов торгового назначения для городов с населением до 500 тыс. чел.⁴⁴

⁴³ Справочник оценщика недвижимости - 2021 под ред. Л. А. Лейфера. Офисно-торговая недвижимость и сходные типы объектов. Корректирующие коэффициенты и скидки для сравнительного подхода, Приволжский центр методического и информационного обеспечения оценки, Нижний Новгород, 2021 г. (обновлен на февраль 2022 г.)

⁴⁴ Справочник оценщика недвижимости - 2021 под ред. Л. А. Лейфера. Офисно-торговая недвижимость и сходные типы объектов. Корректирующие коэффициенты и скидки для сравнительного подхода, Приволжский центр методического и информационного обеспечения оценки, Нижний Новгород, 2021 г. (обновлен на февраль 2022 г.)

Под организованной парковкой Оценщик понимает обособленную территорию со шлагбаумом и/или ограждением, предназначенную для хранения автомобилей, обустроенную соответствующей разметкой.

Наличие оборудования, мебели и техники

Коммерческая недвижимость с офисной техникой и мебелью, торговым, медицинским или другим специальным оборудованием, находящимися в хорошем техническом состоянии (не относящимися к оборудованию здания (системы отопления, электроснабжения, водопровода и канализации, безопасности, вентиляции и кондиционирования)), продается с повышающим коэффициентом.

№	Объекты коммерческой недвижимости (наличие оборудования, мебели и техники в работоспособном состоянии и вполне современного) / отсутствие оборудования, мебели и техники)	Нижняя граница	Верхняя граница	Среднее значение
1	Производственные здания и помещения с офисной техникой, мебелью, грузоподъемным и компрессорным оборудованием	1,04	1,16	1,09
2	Складские здания и помещения с офисной техникой, мебелью и стеллажами	0,97	1,13	1,05
3	Сельскохозяйственные здания - коровники, телятники, свинарники, птичники со специальным оборудованием (холодильное и доильное оборудование и молокопроводы, транспортеры навозоудаления, поилки, ограждения, клеточное оборудование)	1,02	1,55	1,26
4	Котельные с котельным оборудованием	1,36	3,35	2,27
5	Генераторные с генераторным оборудованием	1,30	3,20	2,16
6	Торговые здания и помещения розничной продажи продовольственных товаров с техникой, мебелью и оборудованием, включая холодильное	1,02	1,26	1,13
7	Торговые здания и помещения розничной продажи непродовольственных товаров с техникой, мебелью и оборудованием	0,99	1,12	1,05
8	Здания и помещения ресторанов с техникой, мебелью и оборудованием	1,05	1,18	1,11
9	Здания и помещения столовых, кафе и баров с техникой, мебелью и оборудованием	1,03	1,17	1,09
10	Офисные (административные) здания и помещения с офисной техникой, мебелью и оборудованием не старше 2 лет	1,01	1,16	1,07

Рис. 22. Корректирующие коэффициенты на наличие оборудования, мебели и техники объектов коммерческой недвижимости⁴⁵

Недогрузка

Уровень недогрузки влияет на действительные валовые доходы от сдачи в аренду объекта.

⁴⁵ Аналитические материалы «Ассоциации развития рынка недвижимости некоммерческая организация «СтатРиелт» на 01.10.2022 г. // URL: <https://statrielt.ru/statistika-rynka/statistika-na-01-10-2022g/korrektirovki-kommercheskoj-ndvizhimosti/2967-na-oborudovanie-mebel-i-tekhniku-nalichie-otsutstvie-korrektirovki-popravki-na-01-10-2022-goda>

Таблица 9. Процент недозагрузки при сдаче в аренду в зависимости от типа офисно-торговой недвижимости. Активный рынок. Все респонденты. Объекты свободного назначения

№	Категория городов	Среднее значение	Расширенный интервал	
1	Москва	11,5%	6,0%	17,0%
2	Санкт-Петербург	5,0%	0,0%	12,5%
3	города с численностью более 1 млн. чел. (кроме г. Москва и г. Санкт-Петербург)	12,5%	7,7%	17,3%
4	города с населением 500-1000 тыс. чел. и уровнем доходов выше среднего	12,5%	6,0%	19,0%
5	города с населением 500-1000 тыс. чел. и уровнем доходов ниже среднего	15,0%	7,3%	22,7%
6	города с населением до 500 тыс. чел. и уровнем доходов выше среднего	10,0%	4,9%	15,1%
7	города с населением до 500 тыс. чел. и уровнем доходов ниже среднего	13,5%	7,8%	19,2%
8	Курортные регионы	10,0%	2,0%	18,0%
9	Дальневосточные регионы	15,0%	13,3%	16,7%

Рис. 23. Процент недозагрузки при сдаче в аренду для объектов свободного назначения (активный рынок)⁴⁶

Операционные расходы

8.2. Доля расходов собственника в величине чистой арендной ставки объекта торговой недвижимости

Таблица 37. Значения «доли расходов собственника в величине чистой арендной ставки» в процентах, усредненные по городам России, и границы доверительных интервалов

Класс объектов	Среднее значение	Доверительный интервал	
1. Торговые объекты класса С и ниже	21,5%	19,6%	23,4%
2. Высококласная торговая недвижимость	24,9%	22,5%	27,4%

Рис. 24. Размер операционных расходов собственника в среднем по РФ⁴⁷

⁴⁶ Справочник оценщика недвижимости – 2021 под ред. Л. А. Лейфера. Офисно-торговая недвижимость и сходные типы объектов. Текущие и прогнозные характеристики для доходного подхода, Приволжский центр методического и информационного обеспечения оценки, Нижний Новгород, 2021 г.

⁴⁷ «Справочник оценщика недвижимости - 2022. Операционные расходы при эксплуатации коммерческой недвижимости. Состав арендной ставки. Типовые расходы собственника и арендатора», Приволжский центр методического и информационного обеспечения оценки под ред. Лейфера Л.А., Нижний Новгород, 2022 г.

Ставки капитализации

Таблица № 14. Ставки капитализации для объектов свободного назначения

Источник		Ставка капитализации, %																																										
Аналитические исследования Ассоциации развития рынка недвижимости «СтатРиелт», 01.10.2022 г. https://statrielt.ru/statistika-rynka/statistika-na-01-10-2022g/korrektirovki-kommercheskoj-nedvizhimosti/2965-koeffitsienty-kapitalizatsii-ob-ektov-kommercheskoj-nedvizhimosti-na-01-10-2022-goda		12,25% (среднее значение для торговых и офисных объектов) ⁴⁸																																										
№	Назначение объектов	Объекты недвижимости высокого класса качества (К, А) в отдаленных или очень хороших тех. условиях Москвы, Санкт-Петербурга, районных городов-центров Московской и Ленинградской областей, городов-миллиоников, краевых, областных и республиканских городов-центров, расположенные в плотной застройке города на красной линии улицы с высоким автомобильным или пешеходным трафиком	Среднее значение Кк	Объекты недвижимости низкого класса качества (С, D) в развешиваемом или постоянном крупном, среднем и малом городе, районных центрах субъектов Российской Федерации (за исключением районных центров Московской и Ленинградской областей), расположенные на второй линии улицы (внутри квартала) с низким автомобильным или пешеходным трафиком																																								
1	Торговые помещения и здания	0,09	0,10	0,12																																								
2	Офисные и другие общественные помещения и здания	0,10	0,12	0,15																																								
3	Складские помещения и здания	0,10	0,12	0,15																																								
4	Производственные помещения и здания	0,12	0,14	0,18																																								
Примечания: 1. При достаточном аргументировании и обосновании заинтересованных сторон сделки коэффициент может быть согласованно принят в пределах: 2. В интервале между нижним и средним значениями находятся объекты коммерческой недвижимости Москвы, Санкт-Петербурга, районных городов-центров Московской и Ленинградской областей, городов-миллиоников, краевых, областных и республиканских городов-центров в плотной застройке города В интервале между средним и верхним значениями находятся объекты коммерческой недвижимости малых и крупных городов, районных центров субъектов Российской Федерации (за исключением районных центров Московской и Ленинградской областей)																																												
Справочник оценщика недвижимости-2021 «Офисно-торговая недвижимость и сходные типы объектов. Текущие и прогнозные характеристики рынка для доходного подхода» под ред. Л. А. Лейфера (Приволжский центр методического и информационного обеспечения оценки, Нижний Новгород, октябрь 2021)		11,5% (среднее значение для объектов свободного назначения, расположенных в городах с населением до 500 тыс. чел. и уровнем доходов выше среднего, активный рынок)																																										
Таблица 39. Ожидаемая текущая доходность недвижимости на ближайшие 5 лет. Активный рынок. Респонденты - эксперты-оценщики. Объекты свободного назначения		<table border="1"> <thead> <tr> <th>№</th> <th>Категория городов</th> <th>Среднее значение</th> <th colspan="2">Расширенный интервал</th> </tr> </thead> <tbody> <tr> <td>1</td> <td>Москва</td> <td>11,5%</td> <td>8,2%</td> <td>14,8%</td> </tr> <tr> <td>2</td> <td>Санкт-Петербург</td> <td>12,5%</td> <td>9,7%</td> <td>15,3%</td> </tr> <tr> <td>3</td> <td>города с численностью более 1 млн. чел. (кроме г. Москва и г. Санкт-Петербург)</td> <td>11,3%</td> <td>7,6%</td> <td>14,9%</td> </tr> <tr> <td>4</td> <td>города с населением 500-1000 тыс. чел. и уровнем доходов выше среднего</td> <td>10,5%</td> <td>6,5%</td> <td>14,5%</td> </tr> <tr> <td>5</td> <td>города с населением 500-1000 тыс. чел. и уровнем доходов ниже среднего</td> <td>11,0%</td> <td>6,8%</td> <td>15,2%</td> </tr> <tr> <td>6</td> <td>города с населением до 500 тыс. чел. и уровнем доходов выше среднего</td> <td>11,5%</td> <td>2,7%</td> <td>20,3%</td> </tr> <tr> <td>7</td> <td>города с населением до 500 тыс. чел. и уровнем доходов ниже среднего</td> <td>10,0%</td> <td>6,5%</td> <td>13,5%</td> </tr> </tbody> </table>			№	Категория городов	Среднее значение	Расширенный интервал		1	Москва	11,5%	8,2%	14,8%	2	Санкт-Петербург	12,5%	9,7%	15,3%	3	города с численностью более 1 млн. чел. (кроме г. Москва и г. Санкт-Петербург)	11,3%	7,6%	14,9%	4	города с населением 500-1000 тыс. чел. и уровнем доходов выше среднего	10,5%	6,5%	14,5%	5	города с населением 500-1000 тыс. чел. и уровнем доходов ниже среднего	11,0%	6,8%	15,2%	6	города с населением до 500 тыс. чел. и уровнем доходов выше среднего	11,5%	2,7%	20,3%	7	города с населением до 500 тыс. чел. и уровнем доходов ниже среднего	10,0%	6,5%	13,5%
№	Категория городов	Среднее значение	Расширенный интервал																																									
1	Москва	11,5%	8,2%	14,8%																																								
2	Санкт-Петербург	12,5%	9,7%	15,3%																																								
3	города с численностью более 1 млн. чел. (кроме г. Москва и г. Санкт-Петербург)	11,3%	7,6%	14,9%																																								
4	города с населением 500-1000 тыс. чел. и уровнем доходов выше среднего	10,5%	6,5%	14,5%																																								
5	города с населением 500-1000 тыс. чел. и уровнем доходов ниже среднего	11,0%	6,8%	15,2%																																								
6	города с населением до 500 тыс. чел. и уровнем доходов выше среднего	11,5%	2,7%	20,3%																																								
7	города с населением до 500 тыс. чел. и уровнем доходов ниже среднего	10,0%	6,5%	13,5%																																								
Среднее значение:		11,88%																																										

⁴⁸ Для определения ставки капитализации используются коэффициенты в интервале между средним и верхним значениями согласно рекомендациями источника, принимая во внимание местоположение оцениваемого объекта, а также численность населения и статус города

Скидка на торг

№	Категория городов	Среднее значение	Расширенный интервал	
1	Москва	0.12	0.05	0.18
2	Санкт-Петербург	0.06	0.02	0.11
3	Города с численностью населения более 1 млн. чел. (кроме г. Москва и г. Санкт-Петербург)	0.11	0.06	0.16
4	Города с населением 500..1000 тыс. чел.	0.09	0.05	0.14
5	Города с населением до 500 тыс. чел.	0.09	0.05	0.13

Рис. 25. Скидка на торг для цен объектов свободного назначения (активный рынок)⁴⁹

№	Категория городов	Среднее значение	Расширенный интервал	
1	Москва	0.08	0.03	0.13
2	Санкт-Петербург	0.05	0.00	0.09
3	Города с численностью населения более 1 млн. чел. (кроме г. Москва и г. Санкт-Петербург)	0.10	0.06	0.13
4	Города с населением 500..1000 тыс. чел.	0.08	0.04	0.12
5	Города с населением до 500 тыс. чел.	0.09	0.05	0.13

Рис. 26. Скидка на торг для ставок аренды объектов свободного назначения (активный рынок)⁵⁰

4.5. Основные выводы относительно рынка недвижимости в сегментах, необходимых для оценки объекта

Рынок, к которому относится Объект оценки, можно охарактеризовать как активный.

Цены предложений объектов недвижимости рассматриваемого назначения находятся в диапазоне от 41 229 до 59 406 руб./кв. м без НДС и скидки на торг в зависимости от местоположения, площади и прочих ценообразующих факторов.

Арендные ставки за объекты недвижимости рассматриваемого назначения по отобранным для расчета аналогам находятся в диапазоне от 6 601 – 9 872 руб./кв. м в год без учета НДС, без коммунальных расходов и эксплуатационных расходов арендатора, а также без учета скидки на торг.

Рынок недвижимости испытывает влияние неопределенности, связанной с политической нестабильностью 24 февраля 2022 г. вышло обращение Президента России Владимира Путина о начале «специальной военной операции» на Украине, по состоянию на дату оценки идет активная фаза специальной военной операции. Степень влияния происходящих событий на рынок недвижимости на данный момент неизвестна и слабо измерима и прогнозируема. На рынке наблюдается постепенный отток многих зарубежных брендов, что может привести к освобождению торговых площадей, и на данный момент нет ясности о дальнейших трендах на рынке недвижимости.

Уровень недозагрузки при аренде офисно-торговых объектов свободного назначения на активном рынке для городов с населением до 500 тыс. чел. и уровнем доходов выше среднего составляет 10,0% (среднее значение) от потенциального валового дохода.

Средний уровень операционных расходов собственника составляет 21,5% от потенциального валового дохода.

Ставка капитализации для офисно-торговых объектов свободного назначения в среднем составляет 11,88%.

Скидки на торг при продаже и аренде офисно-торговых объектов свободного назначения для городов с населением до 500 тыс. чел. (активный рынок) находятся в диапазоне от 5% до 13%.

Необходимость каких-либо прочих специальных допущений и ограничений, связанных со спецификой

⁴⁹ Справочник оценщика недвижимости-2021 «Офисно-торговая недвижимость и сходные типы объектов. Корректирующие коэффициенты и скидки для сравнительного подхода», полная версия (обновлено февраль 2022) под ред. Л. А. Лейфера (Приволжский центр методического и информационного обеспечения оценки, Нижний Новгород, октябрь 2021)

⁵⁰ Справочник оценщика недвижимости-2021 «Офисно-торговая недвижимость и сходные типы объектов. Корректирующие коэффициенты и скидки для сравнительного подхода», полная версия (обновлено февраль 2022) под ред. Л. А. Лейфера (Приволжский центр методического и информационного обеспечения оценки, Нижний Новгород, октябрь 2021)

рынка, кроме представленных в п. 1.4 Отчета и в описании расчета стоимости, в отношении оцениваемого объекта не выявлена.

Необходимость каких-либо прочих специальных допущений и ограничений, связанных с изменениями, происходящими на рынке и геополитической ситуацией, кроме представленных в п. 1.4 Отчета и в описании расчета стоимости, в отношении оцениваемого объекта не выявлена.

Раздел 5. АНАЛИЗ НАИБОЛЕЕ ЭФФЕКТИВНОГО ИСПОЛЬЗОВАНИЯ

Анализ наиболее эффективного использования лежит в основе оценок стоимости недвижимости. Наиболее эффективное использование представляет собой такое использование недвижимости, которое максимизирует ее продуктивность (соответствует ее наибольшей стоимости) и которое физически возможно, юридически разрешено (на дату определения стоимости объекта оценки) и финансово оправдано.

Анализ наиболее эффективного использования позволяет выявить наиболее прибыльное использование объекта недвижимости, на который ориентируются участники рынка (покупатели и продавцы) при формировании цены сделки. При определении вариантов наиболее эффективного использования объекта выделяются четыре основных критерия анализа.

Юридическая правомочность – допустимость с точки зрения действующего законодательства – характер предполагаемого использования не противоречит законодательству, ограничивающему действия собственника.

Физическая возможность – осуществимость физически реальных способов использования объекта.

Финансовая целесообразность (выгодность) – допустимый с точки зрения закона порядок использования объекта должен обеспечить чистый доход собственнику.

Максимальная продуктивность – кроме получения чистого дохода, наиболее эффективное использование подразумевает максимально возможное увеличение чистого дохода собственника от эксплуатации.

Юридически правомочные и физически возможные способы использования объекта анализируются с целью определения того, какие из них способны дать отдачу, превышающую суммарные затраты на операционные (эксплуатационные) расходы, финансовые издержки и амортизацию основного капитала. Все способы использования, которые по расчетам будут отвечать поставленному условию, давая положительный доход с достаточной отдачей на вложенный капитал, рассматриваются как финансово целесообразные. Критерий максимальной продуктивности подразумевает, что собственник извлекает максимальную выгоду от использования объекта оценки.

Анализ вариантов использования Объекта оценки

Юридическая правомочность: Оцениваемый объект имеет нежилое назначение, что не допускает его иного использования. Ограничений по эксплуатации объекта не выявлено, за исключением вариантов эксплуатации, связанных с вредным производством. Таким образом, критерию юридической правомочности отвечает торгово-сервисное, офисное или производственно-складское использование объекта за исключением вариантов эксплуатации, связанных с вредным производством.

Физическая осуществимость: учитывая размер объекта недвижимости, этаж расположения, обеспеченность инженерными коммуникациями, юридически разрешенные варианты использования являются физически возможными. Объемно-планировочные и конструктивные решения позволяют использовать объект в качестве торговых, офисных или услуг (сервиса) без каких-либо существенных капитальных вложений. В связи с наличием у оцениваемого помещения отдельного входа с улицы и расположением на первом этаже – объект наиболее привлекателен для торговли и услуг. Однако, следует отметить, что жилой дом, в котором расположено помещение, расположен внутриквартально, в связи с этим наличие отдельного входа может не быть решающим фактором в выборе варианта использования, также объект имеет кабинетную планировку. Таким образом, с точки зрения физической осуществимости наиболее подходящими вариантами использования являются офисный или сервисный (услуги). Производственно-складское использование также возможно в пределах, которые регламентированы жилищным законодательством, так как объект расположен в жилом доме.

Финансовая оправданность и максимальная эффективность: типичными вариантами распоряжения улучшениями в данном случае могут служить следующие альтернативы:

1. Продолжение нынешнего варианта использования;
2. Реконструкция или ремонт;
3. Изменение использования.

Продолжение нынешнего варианта использования, реконструкция и ремонт. Конструктивные и объемно-планировочные характеристики встроенного помещения не накладывают физических ограничений на эксплуатацию объекта недвижимости в качестве офисного помещения, а также смежных видов деятельности (услуги, сервис) и торговли. У помещения имеется отдельный вход, конструктивные и объемно-планировочные характеристики являются типичными для недвижимости аналогичного назначения. Помещение требует проведения отделочных работ, объем которых может несколько отличаться в зависимости от планируемого вида использования. Реконструкция встроенного помещения нецелесообразна (расположен в доме 2019 года постройки), а кроме того не представляется возможной отдельно от иных помещений многоквартирного дома. Использование объекта в качестве производственно-складского, кроме того, что физически менее осуществимо, также нецелесообразно с финансовой точки зрения, в связи с более низкой стоимостью и ставкой аренды таких объектов.

Изменение использования. Изменение назначения нецелесообразно, т. к. существующие конструктивные и объемно-планировочные характеристики наиболее оптимальны для размещения офисов, а также смежных видов деятельности (услуги, сервис) и торговых помещений. Вследствие особенностей конструктивных характеристик и местоположения можно сделать вывод о том, что использование объекта недвижимости в качестве офисов, а также смежных видов деятельности (услуги, сервис) и торговых помещений оптимально, изменение назначения нецелесообразно.

Принимая во внимание расположение Объекта оценки, а также учитывая объемно-планировочные и конструктивные характеристики улучшения, максимально эффективным использованием Объекта оценки будет в качестве офисного помещения, а также смежных видов деятельности (услуги, сервис, торговля) – то есть в качестве помещения свободного назначения.

Раздел 6. РАСЧЕТЫ СТОИМОСТИ В РАМКАХ ВЫБРАННЫХ ПОДХОДОВ К ОЦЕНКЕ

Согласно п. 11 ФСО № 1, основными подходами, используемыми при проведении оценки, являются рыночный (сравнительный), доходный и затратный подходы. При выборе используемых при проведении оценки подходов следует учитывать не только возможность применения каждого из подходов, но и цели и задачи оценки, предполагаемое использование результатов оценки, допущения, полноту и достоверность исходной информации. На основе анализа указанных факторов обосновывается выбор подходов, используемых Оценщиком.

Согласно п. 24 ФСО № 1, Оценщик вправе самостоятельно определять необходимость применения тех или иных подходов к оценке и конкретных методов оценки в рамках применения каждого из подходов.

Согласно п. 2 IFRS 13, справедливая стоимость - оценка, основанная на рыночных данных, а не оценка, специфичная для организации. В отношении некоторых активов и обязательств могут быть доступны наблюдаемые рыночные сделки или рыночная информация. В отношении других активов и обязательств могут не быть доступными наблюдаемые рыночные сделки или рыночная информация. Однако цель оценки справедливой стоимости в обоих случаях одна - определить цену, по которой была бы осуществлена обычная сделка между участниками рынка с целью продажи актива или передачи обязательства на дату оценки в текущих рыночных условиях (то есть цену выхода на дату оценки с позиции участника рынка, который удерживает указанный актив или является должником по указанному обязательству).

В тех случаях, когда цена на идентичный актив или обязательство не является наблюдаемой на рынке, организация оценивает справедливую стоимость, используя другой метод оценки, который обеспечивает максимальное использование релевантных наблюдаемых исходных данных и минимальное использование ненаблюдаемых исходных данных. Поскольку справедливая стоимость является оценкой, основанной на рыночных данных, она определяется с использованием таких допущений, которые участники рынка приняли бы во внимание при определении цены актива или обязательства, включая допущения о риске. Следовательно, намерение организации удержать актив, урегулировать или иным образом исполнить обязательство не имеет значения при оценке справедливой стоимости (п. 3 IFRS 13).

Цель оценки справедливой стоимости заключается в том, чтобы определить цену, по которой была бы осуществлена обычная сделка по продаже актива или передаче обязательства между участниками рынка на дату оценки в текущих рыночных условиях. Оценка справедливой стоимости требует, чтобы организация определила все следующие аспекты:

- конкретный актив или обязательство, подлежащий (подлежащее) оценке (сообразно его единице учета);
- в отношении нефинансового актива - базовую предпосылку, являющуюся уместной для оценки (сообразно наилучшему и наиболее эффективному использованию этого актива);
- основной (или наиболее выгодный) рынок в отношении данного актива или обязательства;

- метод (методы) оценки, подходящий для определения справедливой стоимости с учетом наличия информации для получения исходных данных, представляющих собой допущения, которые использовались бы участниками рынка при определении цены на актив или обязательство, а также уровень в иерархии справедливой стоимости, к которому относятся эти исходные данные.

Оценка справедливой стоимости предполагает, что сделка с целью продажи актива или передачи обязательства осуществляется:

- на рынке, который является основным для данного актива или обязательства;
- при отсутствии основного рынка на рынке, наиболее выгодном в отношении данного актива или обязательства (п. 16 IFRS 13).

Организации нет необходимости перебирать полностью все возможные рынки для идентификации основного рынка или, при отсутствии такового, наиболее выгодного рынка, однако, она должна принимать во внимание всю информацию, которая является обоснованно доступной. При отсутствии доказательств обратного предполагается, что рынок, на котором организация обычно осуществляла бы сделки с целью продажи актива или передачи обязательства, является основным рынком или, при отсутствии основного рынка, наиболее выгодным рынком.

При наличии основного рынка для актива или обязательства оценка справедливой стоимости должна представлять собой цену на данном рынке (будь эта цена непосредственно наблюдаемой или рассчитанной с использованием другого метода оценки), даже если цена на другом рынке является потенциально более выгодной на дату оценки.

Организация должна иметь доступ к этому основному (или наиболее выгодному) рынку на дату оценки. Поскольку различные организации (и бизнесы в рамках этих организаций) ведут различные виды деятельности и могут иметь доступ к различным рынкам, то основным (или наиболее выгодным) рынком для одного и того же актива или обязательства могут считаться разные рынки для разных организаций (и бизнесов в рамках этих организаций). Следовательно, вопрос об основном (или наиболее выгодном) рынке (и об участниках рынка соответственно) следует анализировать с позиций организации, допуская, таким образом, существование различий между организациями, осуществляющими различные виды деятельности (п. 17 – 19 IFRS 13).

Для того, чтобы добиться наибольшей последовательности и сопоставимости оценок справедливой стоимости и раскрываемой в их отношении информации, IFRS 13 устанавливает иерархию справедливой стоимости, которая предусматривает группировку исходных данных, включаемых в методы оценки, используемые для оценки справедливой стоимости, по трем уровням. В рамках иерархии справедливой стоимости наибольший приоритет отдается ценовым котировкам (некорректируемым) активных рынков для идентичных активов или обязательств (исходные данные Уровня 1) и наименьший приоритет - ненаблюдаемым исходным данным (исходные данные Уровня 3).

Доступность релевантных исходных данных и их относительная субъективность могут повлиять на выбор уместных методов оценки. Однако в рамках иерархии справедливой стоимости приоритеты расставляются по исходным данным, используемым в методах оценки, а не по методам оценки, используемым для оценки справедливой стоимости (п. 72, 74 IFRS 13).

Иерархия справедливой стоимости (иерархия данных)

1. Исходные данные Уровня 1 - ценовые котировки (некорректируемые) активных рынков для идентичных активов или обязательств, к которым у организации есть доступ на дату оценки. Ценовая котировка активного рынка представляет собой наиболее надежное свидетельство справедливой стоимости и должна использоваться для оценки справедливой стоимости без корректировки всякий раз, когда она доступна.

Исходные данные Уровня 1 будут доступны для многих финансовых активов и финансовых обязательств, некоторые из которых могут быть обменены на нескольких активных рынках (например, на различных биржах). Поэтому в рамках Уровня 1 акцент делается на определении следующего:

- основного рынка для соответствующего актива, обязательства или, при отсутствии основного рынка, наиболее выгодного рынка для этого актива или обязательства;
- может ли организация заключить сделку в отношении этого актива или обязательства по цене данного рынка на дату оценки.

Организация не должна корректировать исходные данные Уровня 1, за исключением следующих случаев:

1. Когда организация держит большое количество аналогичных (но неидентичных) активов или обязательств (например, долговые ценные бумаги), которые оцениваются по справедливой стоимости и при этом ценовая котировка на активном рынке существует, но не является доступной в

отношении каждого из данных активов или обязательств в отдельности (то есть, учитывая большее количество аналогичных активов или обязательств, которые держит организация, было бы трудно получить информацию о ценах для каждого отдельного актива или обязательства на дату оценки). В таком случае, в качестве упрощения практического характера, организация может оценивать справедливую стоимость с использованием альтернативного метода определения цены, который не основывается исключительно на ценовых котировках (например, матричный метод ценообразования). Однако использование альтернативного метода определения цены приводит к тому, что полученная оценка справедливой стоимости будет отнесена к более низкому уровню в иерархии справедливой стоимости.

2. Когда ценовая котировка активного рынка не является отражением справедливой стоимости на дату оценки. Такая ситуация может иметь место, когда, например, значительные события (такие как сделки на рынке «между принципалами», сделки на рынке с брокерским обслуживанием или объявления) имеют место после закрытия рынка, но до наступления даты оценки. Организация должна установить и последовательно применять учетную политику по идентификации тех событий, которые могут повлиять на оценки справедливой стоимости. Однако если в ценовую котировку вносится изменение с учетом новой информации, такое изменение приводит к тому, что полученная оценка справедливой стоимости будет отнесена к более низкому уровню в иерархии справедливой стоимости.
3. Когда справедливая стоимость обязательства или собственного долевого инструмента организации оценивается с использованием ценовой котировки идентичного объекта, который продается в качестве актива на активном рынке, и при этом указанная цена нуждается в корректировке с учетом факторов, специфичных для данного объекта или актива. Если ценовая котировка актива не требует никакой корректировки, то полученный результат представляет собой оценку справедливой стоимости, относящуюся к Уровню 1 в иерархии справедливой стоимости. Однако любая корректировка ценовой котировки актива приведет к тому, что полученная оценка справедливой стоимости будет отнесена к более низкому уровню в иерархии справедливой стоимости.

2. *Исходные данные Уровня 2* - те исходные данные, которые являются прямо или косвенно наблюдаемыми в отношении актива или обязательства, исключая ценовые котировки, отнесенные к Уровню 1. Если актив или обязательство имеет определенный (предусмотренный договором) срок, то необходимо, чтобы исходные данные Уровня 2 были наблюдаемыми практически за весь срок действия актива или обязательства. Исходные данные Уровня 2 включают следующее:

- ценовые котировки активных рынков в отношении аналогичных активов или обязательств;
- ценовые котировки в отношении идентичных или аналогичных активов либо обязательства рынков, не являющихся активными;
- исходные данные, отличные от ценовых котировок, наблюдаемые в отношении актива или обязательства, например:
 - процентные ставки и кривые доходности, наблюдаемые по котируемым стандартным интервалам;
 - подразумеваемая волатильность;
 - кредитные спреды;
- подтверждаемые рынком исходные данные.

Корректировки исходных данных Уровня 2 будут варьироваться в зависимости от факторов, специфичных для соответствующего актива или обязательства. Такие факторы включают следующее:

- состояние или местонахождение данного актива;
- степень, в которой исходные данные относятся к объектам, сопоставимым с данным активом или обязательством;
- объем или уровень активности на рынках, на которых наблюдаются эти исходные данные.

Корректировка исходных данных Уровня 2, являющихся значительными для оценки в целом, может привести к тому, что полученная оценка справедливой стоимости будет отнесена к Уровню 3 в иерархии справедливой стоимости, если для этой корректировки используются значительные ненаблюдаемые исходные данные.

3. *Исходные данные Уровня 3* представляют собой ненаблюдаемые исходные данные в отношении актива или обязательства. Ненаблюдаемые исходные данные следует использовать для оценки справедливой стоимости в той мере, в которой релевантные наблюдаемые исходные данные недоступны, что позволяет учесть ситуации, когда рыночная активность в отношении актива или обязательства на дату оценки является невысокой, если вообще присутствует. Однако цель оценки справедливой стоимости остается прежней - определение цены выхода на дату оценки с позиций участника рынка, который держит данный актив или является должником по данному

обязательству. Следовательно, ненаблюдаемые исходные данные должны отражать допущения, которые использовались бы участниками рынка при определении цены на актив или обязательство, включая допущения о риске.

Допущения о риске включают риск, присущий конкретному методу оценки, используемому для оценки справедливой стоимости (такому как ценовая модель), и риск, присущий исходным данным для соответствующего метода оценки. Оценка, не включающая корректировку на риск, не будет представлять оценку справедливой стоимости, если участники рынка включали бы такую корректировку при определении цены на актив или обязательство. Например, может возникнуть необходимость включить корректировку на риск, если оценка связана со значительным уровнем неопределенности.

Организация должна формировать ненаблюдаемые исходные данные, используя всю информацию, доступную в сложившихся обстоятельствах, которая может включать собственные данные организации. При формировании ненаблюдаемых исходных данных организация может взять за основу свои собственные данные, но эти данные должны быть скорректированы, если обоснованно доступная информация указывает на то, что другие участники рынка использовали бы другие данные, или имеет место какая-то особенность в отношении организации, которая недоступна другим участникам рынка (например, специфичные для организации синергетические выгоды). Организации нет необходимости прилагать чрезмерные усилия, чтобы получить информацию о допущениях участников рынка. Однако организация должна учитывать всю информацию о допущениях участников рынка, которая является обоснованно доступной. Ненаблюдаемые исходные данные, сформированные в вышеописанном порядке, считаются допущениями участников рынка и отвечают цели оценки справедливой стоимости.

Методы оценки

Организация должна использовать такие методы оценки, которые уместны в данных обстоятельствах и для которых доступны данные, достаточные для оценки справедливой стоимости, и при этом позволяют максимально использовать релевантные наблюдаемые исходные данные и свести к минимуму использование ненаблюдаемых исходных данных.

Цель использования какого-либо метода оценки заключается в том, чтобы расчетным путем определить цену, по которой обычная сделка по продаже актива или передаче обязательства была бы осуществлена между участниками рынка на дату оценки в текущих рыночных условиях. Тремя наиболее широко используемыми методами оценки являются рыночный подход, затратный подход и доходный подход. Для оценки справедливой стоимости организация должна использовать методы оценки, соответствующие одному или нескольким из данных подходов.

В некоторых случаях будет уместным применение одного метода оценки (например, при оценке актива или обязательства с использованием ценовых котировок на активном рынке для идентичных активов или обязательств). В других случаях уместным будет применение нескольких методов оценки (например, такая необходимость может возникнуть при оценке единицы, генерирующей денежные потоки). Если для оценки справедливой стоимости используется несколько методов оценки, то полученные результаты (то есть соответствующие индикаторы справедливой стоимости) следует оценить с учетом разумности стоимостного диапазона, обозначенного полученными результатами. Оценка справедливой стоимости представляет собой ту величину в пределах данного диапазона, которая является наиболее показательной в отношении справедливой стоимости в сложившихся обстоятельствах.

6.1. Рыночный (сравнительный) подход

Рыночный (сравнительный подход) к оценке недвижимости базируется на информации о недавних сделках либо ценах предложений на аналогичные объекты на рынке и сравнении оцениваемой недвижимости с аналогами, и применяется, когда можно подобрать достаточное для оценки количество объектов-аналогов с известными ценами сделок и (или) предложений. основополагающим принципом сравнительного подхода является принцип замещения, гласящий, что при наличии на рынке нескольких схожих объектов рациональный инвестор не заплатит больше той суммы, в которую обойдется приобретение недвижимости аналогичной полезности.

К оценке Объекта оценки применен рыночный (сравнительный) подход, т. к. рынок коммерческой недвижимости г. Сургута развит в достаточной степени, что позволило подобрать необходимое для расчета количество аналогов Объекта оценки.

6.1.1. Обоснование выбора метода расчета и последовательность определения стоимости рыночным (сравнительным) подходом

При применении сравнительного подхода к оценке недвижимости, в зависимости от имеющейся на рынке исходной информации, в процессе оценки недвижимости могут использоваться качественные методы

оценки (относительный сравнительный анализ, метод экспертных оценок и другие методы), количественные методы оценки (метод регрессионного анализа, метод количественных корректировок и другие методы), а также их сочетания.

При применении качественных методов оценка недвижимости выполняется путем изучения взаимосвязей, выявляемых на основе анализа цен сделок и (или) предложений с объектами-аналогами или соответствующей информации, полученной от экспертов, и использования этих взаимосвязей для проведения оценки в соответствии с технологией выбранного для оценки метода.

Качественные методы оценки не применялись, т. к. при их использовании в расчет вносится большая доля субъективности («хуже / лучше»), что снижает достоверность величины определяемой стоимости.

При применении метода корректировок каждый объект-аналог сравнивается с Объектом оценки по ценообразующим факторам (элементам сравнения), выявляются различия объектов по этим факторам, и цена объекта-аналога или ее удельный показатель корректируется по выявленным различиям с целью дальнейшего определения стоимости объекта оценки. При этом корректировка по каждому элементу сравнения основывается на принципе вклада этого элемента в стоимость объекта.

Для определения стоимости Объекта оценки по сравнительному подходу применен метод количественных корректировок, поскольку Оценщик обладал достаточным количеством источников для проведения поправок расчетным способом.

При применении методов регрессионного анализа оценщик, используя данные сегмента рынка оцениваемого объекта, конструирует модель ценообразования, соответствующую рынку этого объекта, по которой определяет расчетное значение искомой стоимости.

Методы регрессионного анализа не применялись, т. к. данные методы требуют несравненно большего объема исходных данных, чем количественные методы, и применяются, в основном, в случаях массовой оценки.

В общем виде последовательность применения сравнительного подхода такова:

- 1) Выявление недавних продаж/предложений сопоставимых объектов на рынке недвижимости.
- 2) Проверка достоверности информации о сделках/предложениях.
- 3) Определение единиц сравнения и элементов сравнения, оказывающих существенное воздействие на стоимость рассматриваемого объекта недвижимости.
- 4) Внесение корректировок к цене с учётом различий между оцениваемым и каждым сопоставимым объектом.
- 5) Согласование скорректированных цен сопоставимых объектов недвижимости и вывод показателя стоимости оцениваемого объекта.

6.1.2. Выявление сопоставимых объектов








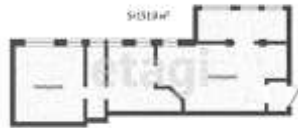



При сборе аналогов использовались открытые источники информации. Объем доступных Оценщику рыночных данных об объектах-аналогах и правила отбора приведены в разделе анализа рынка.

В случае несовпадения данных из объявления и информации, полученной в результате интервьюирования, Оценщиком отдавался приоритет информации, полученной по результатам интервьюирования.

В качестве допущений и ограничений, связанных с доступностью информации, в том числе с ограничениями в доступе к информации, Оценщик особо отмечает следующее. Оценщик использует данные, представленные в открытом доступе и/или полученные в результате интервьюирования лица, разместившего ofertу (предложение о продаже/аренде), допуская, что сведения об их актуальности по состоянию на дату оценки истинны и справедливы. Таким образом, Оценщик допускает, что принятые к расчету предложения отражают рыночные тенденции с учетом всех внешних обстоятельств по состоянию на дату оценки.

Данные об объектах сравнения приведены в нижеследующей таблице. Принт-скрины Интернет-страниц приведены в Приложении № 3 к Отчету.

Таблица № 15. Описание аналогов для оценки справедливой стоимости в рамках применения рыночного (сравнительного) подхода⁵¹

Характеристики / Объекты сравнения	Объект оценки	Аналог № 1	Аналог № 2	Аналог № 3	Аналог № 4
Фото	 	 	 	  	 
Местоположение	г. Сургут, ул. Александра Усольцева, д. 23	г. Сургут, мкр. 39-й, ул. Крылова, д. 38	г. Сургут, ул. Александра Усольцева, д. 13	г. Сургут, ул. Александра Усольцева, д. 13	г. Сургут, ул. Александра Усольцева, д. 13
Ценовая зона	Высотная (многоквартирная) застройка	Высотная (многоквартирная) застройка	Высотная (многоквартирная) застройка	Высотная (многоквартирная) застройка	Высотная (многоквартирная) застройка
Локальное расположение	Внутриквартально	Первая линия (вход с торца)	Красная линия	Красная линия	Красная линия
Тип объекта	Помещение	Помещение	Помещение	Помещение	Помещение
Передаваемые права на помещение	Право общей долевой собственности	Право собственности	Право собственности	Право собственности	Право собственности
Техническое состояние помещений	Без отделки	Стандартная отделка в хорошем состоянии	Без отделки	Без отделки	Без отделки
Этаж расположения	1	1	1	Высокий цоколь	1

⁵¹ Вся недостающая информация по объектам-аналогам уточнялась в результате интервьюирования. В случае несовпадения данных из объявления и информации, полученной в результате интервьюирования, Оценщиком отдавался приоритет информации, полученной по результатам интервьюирования

Характеристики / Объекты сравнения	Объект оценки	Аналог № 1	Аналог № 2	Аналог № 3	Аналог № 4
Тип входа	Отдельный	Отдельный	Отдельный	Отдельный	Отдельный
Условия парковки	Стихийная парковка	Стихийная парковка	Стихийная парковка	Стихийная парковка	Стихийная парковка
Наиболее эффективное использование (позиционирование продавца)	ПСН (помещение свободного назначения)	ПСН (помещение свободного назначения)	ПСН (помещение свободного назначения)	ПСН (помещение свободного назначения)	ПСН (помещение свободного назначения)
Дополнительные факторы	Не выявлены	Не выявлены	Не выявлены	Не выявлены	Не выявлены
Точная ссылка	x	https://surgut.cian.ru/sale/commercial/225598713/	https://surgut.cian.ru/sale/commercial/243860879/	https://surgut.etagi.com/commerce/6596618/	https://www.avito.ru/surgut/kommercheskaya_nedvizhimost/prodam_pomeschenie_svobodnogo_na_znacheniya_140_m_2061825092
Источник информации	x	+7 964 097-15-35	АН Этажи Коммерческая Недвижимость, +7 982 519-90-44	Ирина Николаевна, +7 950 537-55-82	Вячеслав, +7 919 530 08 51
Общая площадь, кв. м	223,20	167,30	161,70	151,50	140,00
Цена предложения, руб.	?	10 000 000	8 000 000	10 800 000	8 199 000
НДС	Расчет ведется без учета НДС	Включен	Включен	Включен	Включен
Цена предложения, руб. за 1 кв. м без НДС	x	49 811	41 229	59 406	48 804
Возможность торга	x	Предложение, торг возможен	Предложение, торг возможен	Предложение, торг возможен	Предложение, торг возможен

6.1.3. Проверка достоверности информации о сделках

Информация по объектам сравнения проверялась путем телефонного интервьюирования продавцов, контакты которых приведены в таблице выше, в т. ч. уточнялись сведения о техническом состоянии, местоположении в здании и иных характеристиках. Осмотр объектов сравнения не проводился. Оценщик принимает информацию в объявлениях и полученную от продавцов как достоверную.

6.1.4. Определение единиц сравнения и элементов сравнения

Для выполнения расчетов использована типичная для аналогичного объекта, сложившаяся на рынке недвижимости в рассматриваемом сегменте, единица сравнения: удельный показатель стоимости за единицу общей площади (1 кв. м).

Для сравнения объекта оценки с другими объектами недвижимости, с которыми были совершены сделки или которые представлены на рынке для их совершения, обычно используются следующие элементы сравнения (сгруппированы⁵² Оценщиком в разбивке на последовательные и параллельные корректировки):

- первая группа элементов сравнения (последовательные корректировки):
 - передаваемые имущественные права, ограничения (обременения) этих прав;
 - условия финансирования состоявшейся или предполагаемой сделки (вид оплаты, условия кредитования, иные условия);
 - условия продажи (нетипичные для рынка условия, сделка между аффилированными лицами, иные условия);
 - условия рынка (изменения цен за период между датами сделки и оценки, скидки к ценам предложений, иные условия);
- вторая группа элементов сравнения (параллельные корректировки):
 - вид использования и (или) зонирование;
 - местоположение объекта;
 - физические характеристики, в том числе свойства земельного участка, состояние объектов капитального строительства, соотношение площади земельного участка и площади его застройки, иные характеристики;
 - экономические характеристики (уровень операционных расходов, условия аренды, состав арендаторов, иные характеристики);
 - другие характеристики (элементы), влияющие на стоимость.

6.1.5. Внесение корректировок

Внесение корректировок по I группе элементов сравнения

Передаваемые имущественные права, ограничения (обременения) этих прав. На дату проведения оценки правом на оцениваемое помещение является право общей долевой собственности. Однако для целей данной оценки ограничение (обременение) права и связанный с ним статус общей долевой собственности не учитывается и приравнен к праву собственности, в связи с «природой» данного ограничения (обременения), которое является следствием нахождения имущества в составе Закрытого паевого инвестиционного фонда. В случае продажи данного имущества оно передается покупателю без ограничения (обременения) права в виде доверительного управления и на праве собственности. В связи с данными фактами ограничение (обременение) права в виде доверительного управления и статус общей долевой собственности не учитывались Оценщиком. Объекты-аналоги оформлены на праве собственности. Ввиду отсутствия достоверной информации об ограничениях (обременениях) аналогов предполагается отсутствие таковых. Корректировка на права и ограничения (обременения) прав не требуется.

Условия финансирования. Цены разных объектов недвижимости могут отличаться из-за разных условий финансирования (кредитные схемы, уровень процентных ставок по кредиту относительно рыночного; рассрочка; др.). У Оценщика нет данных о каких-либо дополнительных условиях финансирования; предполагаются типичные рыночные. Корректировка не требуется.

Условия продажи. Условия продажи выясняются на основе анализа взаимоотношений покупателя и продавца и могут существенно влиять на цену сделки (например, сделка может быть заключена по цене ниже ры-

⁵² Согласно источнику: С. В. Грибовский. Оценка стоимости недвижимости: Учебное пособие. – М.: Маросейка, 2009. С. 86-91.

ночной, если продавцу срочно требуются наличные денежные средства; финансовые, корпоративные, родственные связи могут также оказывать влияние на цену объекта недвижимости). В данном случае обстоятельства предложений по продаже объектов сравнения не были сообщены Оценщику. Предполагается, что условия продажи типичны. Корректировка не требуется.

Рыночные условия (изменение цен во времени и отличие цены предложения от цены сделки). Под корректировкой цен на время понимается учет изменения цен на рынке с течением времени. Корректировка на рыночные условия не вводилась, так как предложения о продаже объектов-аналогов актуальны на дату оценки.

Цены выставленных на продажу объектов были скорректированы в сторону уменьшения исходя из их потенциального снижения в процессе будущей реализации.

Величина скидки на торг определялась в соответствии со Справочником оценщика недвижимости-2021 «Офисно-торговая недвижимость и сходные типы объектов. Корректирующие коэффициенты и скидки для сравнительного подхода», полная версия (обновлено февраль 2022) под ред. Л. А. Лейфера (Приволжский центр методического и информационного обеспечения оценки, Нижний Новгород, октябрь 2021).

№	Категория городов	Среднее значение	Расширенный интервал	
1	Москва	0.12	0.05	0.18
2	Санкт-Петербург	0.06	0.02	0.11
3	Города с численностью населения более 1 млн. чел. (кроме г. Москва и г. Санкт-Петербург)	0.11	0.06	0.16
4	Города с населением 500. 1000 тыс. чел.	0.09	0.05	0.14
5	Города с населением до 500 тыс. чел.	0.09	0.05	0.13

Рис. 27. Скидка на торг для цен объектов свободного назначения (активный рынок)⁵³

В связи со сложной геополитической ситуацией Оценщик использовал максимальное значение скидки на торг для активного рынка для объектов свободного назначения, расположенных в городах с населением до 500 тыс. чел., в размере 13,0%. Дальнейшие корректировки вводились аналогично по городам с населением до 500 тыс. чел., так как город расположения Объекта оценки по численности населения относится к данной группе городов. При наличии в Справочнике данных с разбивкой по численности населения, использовались данные для подходящей категории городов.

Таблица № 16. Корректировка цен объектов сравнения по I группе элементов сравнения

Элемент сравнения	Ед. изм.	Объект оценки	Аналог № 1	Аналог № 2	Аналог № 3	Аналог № 4
Цена за единицу площади	руб./м ²	?	49 811	41 229	59 406	48 804
Переданные права	вид права	Право общей долевой собственности	Право собственности	Право собственности	Право собственности	Право собственности
Корректировка	%	-	0,00%	0,00%	0,00%	0,00%
Скорректированная цена	руб./м ²	-	49 811	41 229	59 406	48 804
Условия финансирования и продажи	особые условия финансирования, условия сделки	Не выявлены	Не выявлены	Не выявлены	Не выявлены	Не выявлены
Корректировка	%	-	0,00%	0,00%	0,00%	0,00%
Скорректированная цена	руб./м ²	-	49 811	41 229	59 406	48 804
Дата продажи	дата	окт.22	окт.22	окт.22	окт.22	окт.22
Корректировка	%	-	0%	0%	0%	0%
Скорректированная цена	руб./м ²	-	49 811	41 229	59 406	48 804
Совершенная сделка/предложение	тип	Сделка	Предложение	Предложение	Предложение	Предложение
Корректировка	%	-	-13,00%	-13,00%	-13,00%	-13,00%
Скорректированная цена	руб./м ²	-	43 335	35 869	51 683	42 459
Последовательные корректировки, суммарно	%	-	-13,00%	-13,00%	-13,00%	-13,00%

⁵³ Справочник оценщика недвижимости-2021 «Офисно-торговая недвижимость и сходные типы объектов. Корректирующие коэффициенты и скидки для сравнительного подхода», полная версия (обновлено февраль 2022) под ред. Л. А. Лейфера (Приволжский центр методического и информационного обеспечения оценки, Нижний Новгород, октябрь 2021)

Элемент сравнения	Ед. изм.	Объект оценки	Аналог № 1	Аналог № 2	Аналог № 3	Аналог № 4
Итоговая скорректированная по последовательным элементам цена	руб./м ²	-	43 335	35 869	51 683	42 459

Корректировка по II группе элементов сравнения

Корректировка на местоположение

Далее на карте представлено расположение объектов-аналогов и Объекта оценки.

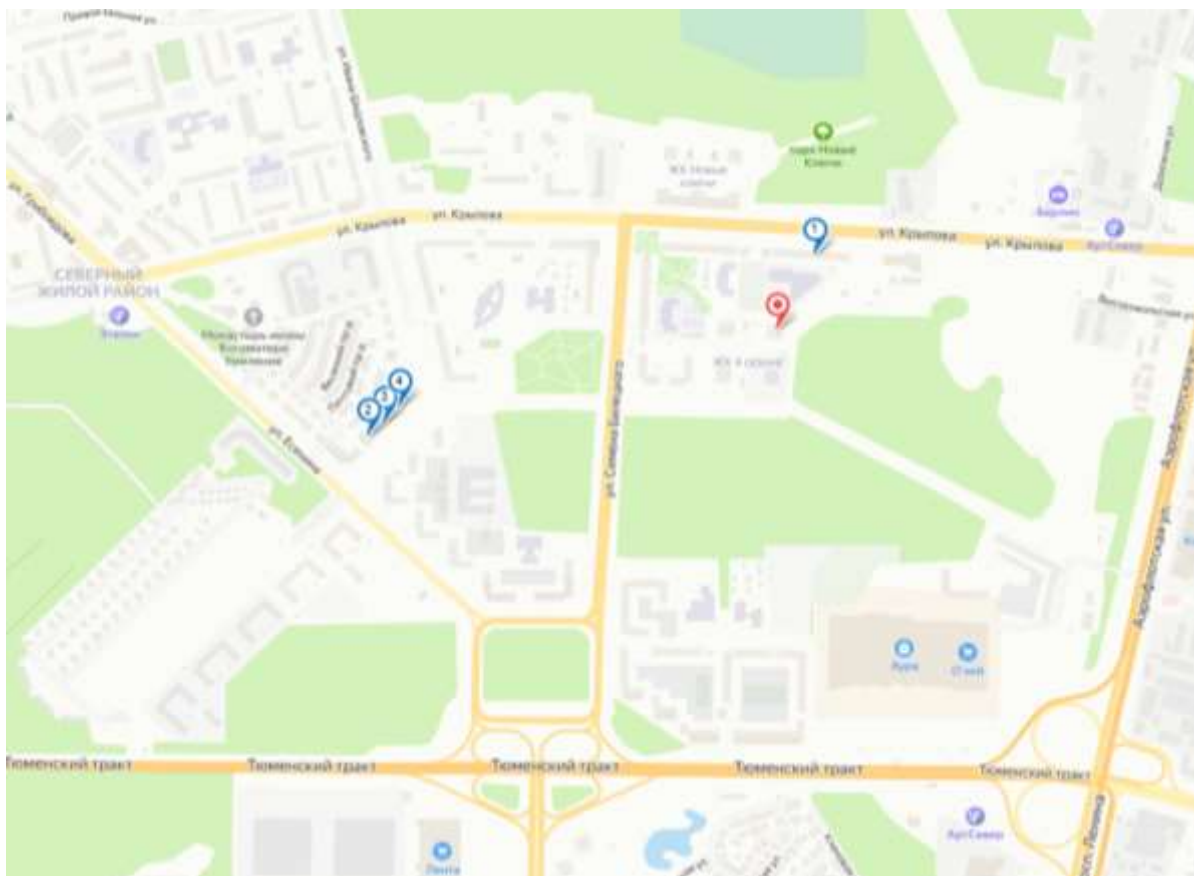


Рис. 28. Карта расположения объектов-аналогов (1-4) и Объекта оценки (метка красного цвета)

Объект оценки и все объекты-аналоги расположены в зоне высотной (многоквартирной) застройки. Корректировка не требуется.

Корректировка на красную линию. Для коммерческой недвижимости следует рассмотреть наличие у объектов выхода на красную линию и в случае отличий по данному фактору, ввести корректировку.

№	Категория городов	Среднее значение	Расширенный интервал	
1	Москва	0,92	0,89	0,95
2	Санкт-Петербург	0,89	0,85	0,92
3	города с численностью более 1 млн. чел. (кроме г. Москва и г. Санкт-Петербург)	0,88	0,85	0,91
4	города с населением 500-1000 тыс. чел.	0,88	0,85	0,91
5	города с населением до 500 тыс. чел.	0,91	0,88	0,95

Рис. 29. Значения корректировок на красную линию для цен торговых объектов⁵⁴

⁵⁴ Справочник оценщика недвижимости-2021 «Офисно-торговая недвижимость и сходные типы объектов. Корректирующие коэффициенты и скидки для сравнительного подхода», полная версия (обновлено февраль 2022) под ред. Л. А. Лейфера (Приволжский центр методического и информационного обеспечения оценки, Нижний Новгород, октябрь 2021)

Оцениваемое помещение расположено внутриквартально, вдоль проезда по дворовой придомовой территории. Объект-аналог №1 расположен вдоль улицы с высоким трафиком транспорта и проходимость, однако вход у него расположен с торца здания, в связи с этим Оценщик рассматривал данный объект как расположенный на первой линии. Объекты-аналоги №2-4 расположены на красной линии улицы, которая находится в процессе проектирования и строительства, по данным продавцов организация дорожного движения и асфальтирование планируется в течение года. По сравнению с Объектом оценки данные объекты по мнению Оценщика имеют преимущество, так как оцениваемое помещение расположено внутриквартально без перспектив корректировки данного факта. Требуется корректировка.

Оценщик использовал коэффициент из расширенного интервала для объекта-аналога №1 в размере 0,95, так как он имеет вход с торца, характеризуется невысоким пешеходным и автомобильным трафиком, но имеет показатели лучше, чем внутриквартальный объект. Для остальных объектов использовались средние значения коэффициентов.

Таблица № 17. Корректировка на красную линию

Показатель	Объект оценки	Аналог № 1	Аналог № 2	Аналог № 3	Аналог № 4
Локальное расположение	Внутриквартально	Первая линия (вход с торца)	Красная линия	Красная линия	Красная линия
Коэффициент	0,91	0,95	1,00	1,00	1,00
Величина корректировки, %		-4,21% (=(0,91/0,95-1)*100%)	-9,00%	-9,00%	-9,00%

Корректировка на тип объекта. Оцениваемый объект и все объекты-аналоги являются помещениями, корректировка не требуется.

Корректировка на площадь. Обычно при прочих равных условиях, большие по площади объекты продаются по более низкой удельной стоимости. Связано это со следующей закономерностью: значительная площадь объекта делает его менее привлекательным по сравнению с меньшими объектами (аналогами) с точки зрения потенциального платежеспособного покупателя (при рассмотрении объекта целиком), т.е. круг платежеспособных покупателей объекта оценки значительно сужается по сравнению со спросом на аналоги.

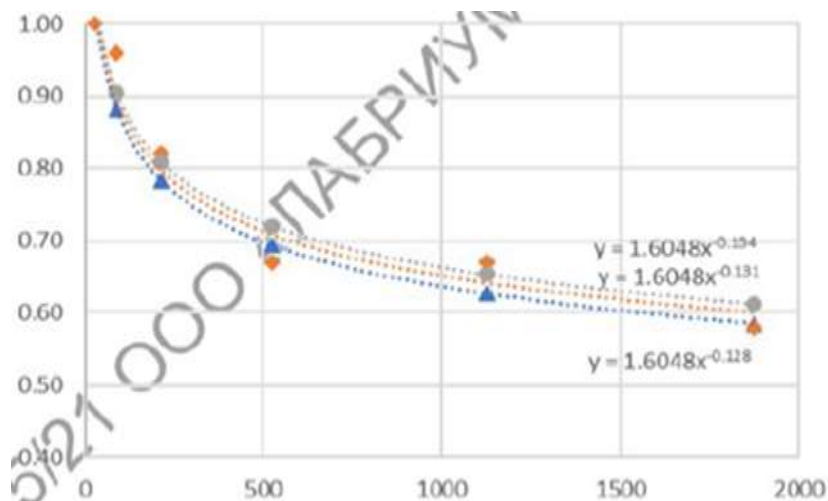


Рис. 30. Зависимость цен объектов торгового назначения на фактор масштаба для городов с численностью до 500 тыс. чел.⁵⁵

Корректировка определяется по следующей формуле:

$$K_{\text{масш}} = (S_{\text{оо}}/S_{\text{оа}})^{-0,131} - 1, \text{ где:}$$

- $K_{\text{масш}}$ -корректировка, учитывающая отличие оцениваемого объекта от объекта-аналога;
- $S_{\text{оо}}$ – площадь оцениваемого объекта, кв. м;
- $S_{\text{оа}}$ - площадь объекта-аналога, кв. м;

⁵⁵ Справочник оценщика недвижимости-2021 «Офисно-торговая недвижимость и сходные типы объектов. Корректирующие коэффициенты и скидки для сравнительного подхода», полная версия (обновлено февраль 2022) под ред. Л. А. Лейфера (Приволжский центр методического и информационного обеспечения оценки, Нижний Новгород, октябрь 2021)

- -0,131 – коэффициент торможения согласно вышеприведенному рисунку (среднее значение).

Таблица № 18. Корректировка на площадь

Показатель	Объект оценки	Аналог № 1	Аналог № 2	Аналог № 3	Аналог № 4
Общая площадь, кв. м	223,20	167,30	161,70	151,50	140,00
Величина корректировки, %	x	-3,71%	-4,13%	-4,95%	-5,93%

Корректировка на техническое состояние (отделку). Далее анализируется техническое состояние оцениваемого объекта и подобранных объектов-аналогов. Объект оценки и подобранные объекты-аналоги не имеют отделки, кроме объекта-аналога № 1, который имеет стандартную отделку в хорошем состоянии. Требуется введение корректировки.

Следует отметить, что Заказчиком не предоставлены данные о планируемом типе отделки и планируемых затратах на отделку (Заказчик предполагает продажу помещения в текущем состоянии и проведения ремонта покупателем). В связи с этим Оценщик использовал укрупнённые данные о величине затрат на проведение ремонта, которые являются средними и могут не соответствовать фактическим затратам. Оценщик допускает, что данный способ расчета является наиболее корректным с учетом ограниченности имеющейся у него информации. Оценщику также не предоставлены данные о фактических затратах по ремонту используемых в расчете объектов-аналогов, так как такая информация не разглашается правообладателями/продавцами и не может быть подтверждена документально.

Таблица 414. Корректировка на тип ремонта, руб./кв. м

Тип ремонта		аналог				
		Без отделки	Косметический	Эконом	Стандарт	Премиум
объект оценки	Без отделки	0	-3713	-5610	-7095	-10938
	Косметический	3713	0	-1897	-3382	-7225
	Эконом	5610	1897	0	-1485	-5328
	Стандарт	7095	3382	1485	0	-3843
	Премиум	10938	7225	5328	3843	0

Рис. 31. Корректировка на тип ремонта, руб.⁵⁶

Таблица № 19. Корректировка на техническое состояние (отделку)

Показатель	Объект оценки	Аналог № 1	Аналог № 2	Аналог № 3	Аналог № 4
Вид и состояние отделки	Без отделки	Стандартная отделка в хорошем состоянии	Без отделки	Без отделки	Без отделки
Скорректированная цена		43 335	35 869	51 683	42 459
Разница в стоимости отделки, руб. кв. м	0,00	-7 670 (= -7 095*108,10%)	0,00	0,00	0,00
Величина корректировки, %		-17,70%	0,00%	0,00%	0,00%

Корректировка на техническое состояние (состояние отделки) проведена согласно данным «Справочника оценщика недвижимости - 2021 под ред. Л. А. Лейфера. Офисно-торговая недвижимость и сходные типы объектов. Корректирующие коэффициенты и скидки для сравнительного подхода», Приволжский центр методического и информационного обеспечения оценки, Нижний Новгород, 2021 г., обновленным на февраль 2022 г. Оценщик применил к значениям стоимости ремонта, указанным в вышеназванном Справочнике, коэффициент удорожания в размере 108,10% за период с марта 2022 г. по сентябрь 2022 г.⁵⁷

Корректировка на этаж расположения. Далее анализируется этаж расположения оцениваемого объекта и подобранных объектов-аналогов и в случае отличий по данному фактору, вводится корректировка.

Объект-аналог №3, расположенный в высоком цоколе, имеет высоту и окна, характерные для 1 этажа, поэтому рассматривается как объект, расположенный на 1 этаже, также принимая во внимание конструктивные

⁵⁶ Справочник оценщика недвижимости - 2021 под ред. Л. А. Лейфера. Офисно-торговая недвижимость и сходные типы объектов. Корректирующие коэффициенты и скидки для сравнительного подхода», Приволжский центр методического и информационного обеспечения оценки, Нижний Новгород, 2021 г. (обновлен на февраль 2022 г.)

⁵⁷ Индексы потребительских цен на товары и услуги по Российской Федерации, месяцы (с 1991 г.), дата публикации 12 октября 2022 г., <https://rosstat.gov.ru/statistics/price>, https://rosstat.gov.ru/storage/mediabank/ipc_mes_9.xlsx

особенности жилого дома, в котором расположен. Корректировка на этаж расположения не вводилась, поскольку фактически Объект-аналог №3 не отличается в худшую сторону от помещений на 1 этаже.

Корректировка на тип входа. Корректировка на тип входа не вводилась, т. к. все объекты имеют отдельный вход.

Корректировка на тип парковки. Корректировка на тип парковки не вводилась, так как все объекты-аналоги имеют стихийную парковку.

Корректировка на наиболее эффективное использование (позиционирование продавца). Корректировка не вводилась, т. к. все объекты позиционируются как помещения свободного назначения.

Другие характеристики (элементы), влияющие на стоимость. Какие-либо иные характеристики (элементы), влияющие на стоимость, не выявлены. Корректировка не требуется.

6.1.6. Согласование скорректированных цен сопоставимых объектов недвижимости и вывод показателя стоимости оцениваемого объекта

Стоимость C_0 оцениваемого объекта по сравнительному подходу определяется как средневзвешенное значение откорректированных цен объектов-аналогов:

$$C_0 = \sum (C_{np,i} \times N_i), \text{ где:}$$

- $C_{np,i}$ – откорректированная цена аналога;
- N_i – весовой коэффициент аналога.

Весовой коэффициент определяется по принципу – чем меньше абсолютная валовая коррекция по второй группе элементов сравнения, тем больше вес. Таким образом, веса распределяются пропорционально сходству аналога с оцениваемым объектом. Расчет весовых коэффициентов производится по формуле:

$$N_i = \frac{1-a^n}{A}, \text{ где:}$$

- N_i – весовой коэффициент n-го аналога;
- a^n – абсолютная валовая коррекция аналога (сумма модулей корректировок);
- A – сумма разниц $(1-a^n)$.

Таблица № 20. Расчет справедливой стоимости объекта с применением рыночного (сравнительного) подхода

Элемент сравнения	Объект оценки	Аналог № 1	Аналог № 2	Аналог № 3	Аналог № 4
Скорректированная по последовательным элементам цена	-	43 335	35 869	51 683	42 459
Корректировка на ценовую зону					
Ценовая зона	Высотная (многоквартирная) застройка	Высотная (многоквартирная) застройка	Высотная (многоквартирная) застройка	Высотная (многоквартирная) застройка	Высотная (многоквартирная) застройка
Корректировка	х	0,00%	0,00%	0,00%	0,00%
Корректировка на локальное местоположение					
Локальное расположение	Внутриквартально	Первая линия (вход с торца)	Красная линия	Красная линия	Красная линия
Корректировка	х	-4,21%	-9,00%	-9,00%	-9,00%
Корректировка на тип объекта					
Тип объекта	Помещение	Помещение	Помещение	Помещение	Помещение
Корректировка	х	0,00%	0,00%	0,00%	0,00%
Корректировка на площадь					
Общая площадь, кв. м	223,20	167,30	161,70	151,50	140,00
Корректировка	х	-3,71%	-4,13%	-4,95%	-5,93%
Корректировка на техническое состояние					
Техническое состояние помещений	Без отделки	Стандартная отделка в хорошем состоянии	Без отделки	Без отделки	Без отделки
Корректировка	х	-17,70%	0,00%	0,00%	0,00%

Элемент сравнения	Объект оценки	Аналог № 1	Аналог № 2	Аналог № 3	Аналог № 4
Корректировка на этаж расположения					
Этаж расположения	1	1	1	Высокий цоколь	1
Корректировка	x	0,00%	0,00%	0,00%	0,00%
Корректировка на тип входа					
Тип входа	Отдельный	Отдельный	Отдельный	Отдельный	Отдельный
Корректировка	x	0,00%	0,00%	0,00%	0,00%
Корректировка на парковку					
Условия парковки	Стихийная парковка	Стихийная парковка	Стихийная парковка	Стихийная парковка	Стихийная парковка
Корректировка	x	0,00%	0,00%	0,00%	0,00%
Корректировка на вид использования и (или) зонирование					
Наиболее эффективное использование (позиционирование продавца)	ПСН (помещение свободного назначения)	ПСН (помещение свободного назначения)	ПСН (помещение свободного назначения)	ПСН (помещение свободного назначения)	ПСН (помещение свободного назначения)
Корректировка	x	0,00%	0,00%	0,00%	0,00%
Корректировка на дополнительные факторы					
Дополнительные факторы	Не выявлены	Не выявлены	Не выявлены	Не выявлены	Не выявлены
Корректировка	x	0,00%	0,00%	0,00%	0,00%
Итого корректировка по второй группе элементов сравнения	x	-25,62%	-13,13%	-13,95%	-14,93%
1 - абсолют. вал. коррекция	x	74,38%	86,87%	86,05%	85,07%
Весовой коэффициент	x	22,38%	26,13%	25,89%	25,60%
Итого скорректированная цена аналогов	x	32 235	31 158	44 474	36 121
Сумма модулей частных корректировок (без учета скидки на торг)	x	25,62%	13,13%	13,95%	14,93%
<i>Коэффициент вариации</i>		16,78%			
Итоговая скорректированная по последовательным элементам цена, руб./м² без НДС	36 117	7 214	8 143	11 514	9 245
Общая площадь, кв. м	223,2				
Справедливая стоимость по сравнительному (рыночному) подходу без учета НДС, руб.	8 061 239				

6.2. Затратный подход (отказ от использования)

Затратный подход - совокупность методов оценки стоимости объекта оценки, основанных на определении затрат, необходимых для приобретения, воспроизводства либо замещения объекта оценки с учетом износа и устареваний.

Применение затратного подхода наиболее обоснованно в тех случаях, когда здания и сооружения, входящие в состав Объекта оценки, являются новыми или отличаются незначительным износом. Объект оценки представляет собой нежилые встроенные помещения. По мнению Оценщика, рассчитать стоимость затрат на воспроизводство/замещение непосредственно такого же объекта, как оцениваемое помещение, невозможно, поскольку большинство конструктивных элементов являются общими с соседними помещениями и помещениями общего пользования. Можно рассчитать стоимость строительства всего здания и определить в ней долю, приходящуюся на оцениваемые встроенные помещения, но это приведет к искаженным результатам.

Кроме того, затратный подход не отражает рыночных тенденций, а также не учитывает в полной мере местоположение объекта. Затратный подход рекомендуется использовать при низкой активности рынка, когда недостаточно данных, необходимых для применения рыночного (сравнительного) и доходного подходов к оценке, а также для оценки недвижимости специального назначения и использования (например, линейных объектов, гидротехнических сооружений, водонапорных башен, насосных станций, котельных, инженерных сетей и другой недвижимости, в отношении которой рыночные данные о сделках и предложениях отсутствуют).

На основании вышеизложенного, учитывая развитость рынка и возможность применения рыночного (сравнительного) и доходного подходов, Оценщик в настоящей работе отказался от оценки в рамках затратного подхода.

6.3. Доходный подход

При использовании доходного подхода стоимость объекта недвижимости определяется на основе ожидаемых будущих доходов, которые может принести оцениваемый объект. Основные принципы оценки доходной недвижимости – принцип ожидания (основной метообразующий принцип) и принцип замещения.

Принцип ожидания гласит, что стоимость объекта недвижимости определяется текущей стоимостью всех его будущих доходов на протяжении всей оставшейся экономической жизни объекта и при условии его использования наиболее эффективным образом.

В соответствии с принципом замещения максимальная стоимость объекта не должна превышать наименьшей цены, по которой может быть приобретен другой аналогичный объект с аналогичной доходностью (аналог экономического принципа альтернативности инвестиций).

К оценке Объекта оценки применен доходный подход, т. к. существует возможность определить компоненты доходов и расходов от эксплуатации оцениваемого объекта, оценить риск вложений инвестиций в него.

6.3.1. Обоснование выбора метода расчета и последовательность определения стоимости доходным подходом

В рамках доходного подхода стоимость недвижимости может определяться методом прямой капитализации, методом дисконтирования денежных потоков или методом капитализации по расчетным моделям.

Метод прямой капитализации применяется для оценки объектов недвижимости, не требующих значительных капитальных вложений в их ремонт или реконструкцию, фактическое использование которых соответствует их наиболее эффективному использованию. Определение стоимости объектов недвижимости с использованием данного метода выполняется путем деления соответствующего рынку годового дохода от объекта на общую ставку капитализации, которая при этом определяется на основе анализа рыночных данных о соотношениях доходов и цен объектов недвижимости, аналогичных оцениваемому объекту.

Последовательность применения метода прямой капитализации в рамках доходного подхода к оценке недвижимости⁵⁸:

- 1) Определение потенциального валового дохода.
- 2) Определение действительного валового дохода.
- 3) Определение чистого операционного дохода.
- 4) Расчет ставки капитализации на основе анализа рыночных данных о соотношениях доходов и цен объектов недвижимости, аналогичных оцениваемому объекту.
- 5) Определение стоимости объекта недвижимости на основе чистого операционного дохода и коэффициента капитализации.

Метод капитализации по расчетным моделям применяется для оценки недвижимости, генерирующей регулярные потоки доходов с ожидаемой динамикой их изменения. Капитализация таких доходов проводится по общей ставке капитализации, конструируемой на основе ставки дисконтирования, принимаемой в расчет модели возврата капитала, способов и условий финансирования, а также ожидаемых изменений доходов и стоимости недвижимости в будущем.

Последовательность применения метода капитализации по расчетным моделям в рамках доходного подхода к оценке недвижимости⁵⁹:

- 1) Определение потенциального валового дохода.
- 2) Определение действительного валового дохода.
- 3) Определение чистого операционного дохода.
- 4) Расчет общей ставки капитализации, конструируемой на основе ставки дисконтирования и принимаемой в расчет модели возврата капитала, способов и условий финансирования, а также ожидаемых изменений доходов и стоимости недвижимости в будущем.

⁵⁸ По материалам: Грязнова А. Г., Федотова М. А. Оценка недвижимости. – М.: Финансы и статистика, 2007. стр. 139-154; Грибовский С. В. Оценка стоимости недвижимости: Учебное пособие. – М.: Маросейка, 2009, гл. 4.

⁵⁹ По материалам: Грязнова А. Г., Федотова М. А. Оценка недвижимости. – М.: Финансы и статистика, 2007. стр. 139-154; Грибовский С. В. Оценка стоимости недвижимости: Учебное пособие. – М.: Маросейка, 2009, гл. 4.

- 5) Определение стоимости объекта недвижимости на основе чистого операционного дохода и коэффициента капитализации.

Метод дисконтирования денежных потоков (далее – ДДП) применяется для оценки недвижимости, генерирующей или способной генерировать потоки доходов с произвольной динамикой их изменения во времени путем дисконтирования их по ставке, соответствующей доходности инвестиций в аналогичную недвижимость. Метод ДДП применяется, когда:

- предполагается, что будущие денежные потоки будут существенно отличаться от текущих;
- имеются данные, позволяющие обосновать размер будущих потоков денежных средств от недвижимости;
- потоки доходов и расходов носят сезонный характер;
- оцениваемая недвижимость — крупный многофункциональный коммерческий объект;
- объект недвижимости строится или только что построен и вводится в эксплуатацию.

Алгоритм применения метода ДДП для оценки недвижимости⁶⁰:

- 1) Выбор модели денежного потока.
- 2) Определение длительности прогнозного периода.
- 3) Прогноз валовой выручки при полной загрузке доходоприносящих площадей (ПВД).
- 4) Определение динамики загрузки доходоприносящих площадей и возможных потерь доходов (потери от незаполняемости и неуплаты).
- 5) Прогноз действительного валового дохода (ДВД).
- 6) Прогноз операционных расходов.
- 7) Расчет величины денежного потока для каждого интервала прогнозного периода.
- 8) Определение ставки дисконтирования и коэффициента капитализации.
- 9) Расчет величины реверсии в постпрогнозный период.
- 10) Итоговый расчет стоимости объекта недвижимости в рамках применения метода дисконтирования денежных потоков.

Метод прямой капитализации применяется, когда имеется достаточно рыночных данных для расчета потенциального валового дохода, недозагрузки, расходов, а также общей ставки капитализации, т.е. когда возможно определить стабильный и типичный чистый операционный доход. Учитывая сложившуюся на рынке недвижимости неопределенность и доступные Оценщику данные, наиболее целесообразным является применение метода дисконтирования денежных потоков для корректного учета динамики изменения денежных потоков.

Ниже описаны основные этапы применения метода дисконтирования денежных потоков.

- **Определение длительности прогнозного периода:**

В качестве прогнозного берется период, в течение которого стабилизируются темпы роста доходов предприятия от объекта недвижимости. Предполагается, что в постпрогнозный период должны иметь место стабильные долгосрочные темпы роста или одноуровневый бесконечный поток доходов.

- **Прогноз доходов:**

Прогноз выручки от реализации строится как на анализе ретроспективных показателей (номенклатура выпускаемой продукции, объемы производства и цены, темпы роста выручки, мощности предприятия), так и на основе прогнозных величин (темпы инфляции, перспективы и возможные последствия капитальных вложений, ситуация в экономике и отрасли и т.д.). При этом прогноз доходов должен быть логически совместим с ретроспективными данными.

- **Прогноз расходов:**

Прогноз расходов строится на основе анализа ретроспективных показателей, тенденций, структуры расходов, а также анализа инфляционных ожиданий, отраслевых прогнозов и достигнутых показателей.

- **Расчет величины денежного потока для каждого года прогнозного и постпрогнозного периодов:**

⁶⁰ По материалам: Яскевич Е. Е. *Практика оценки недвижимости*. Москва: - Техносфера, 2011 г.

Денежный поток представляет собой разницу между спрогнозированными доходами и расходами.

- **Определение ставки дисконтирования:**

Ставку дисконтирования следует определять, как ожидаемую ставку дохода по имеющимся альтернативным вариантам инвестиций с сопоставимым уровнем риска. То есть, соответствующая ставка дисконтирования может рассматриваться как альтернативная стоимость капитала, т.е. ставка дохода по другим, сопоставимым вариантам инвестирования. Это будет та ожидаемая ставка дохода на капитал, которая, по мнению инвесторов, соответствует рискам, связанным с инвестициями в оцениваемые объекты.

- **Расчет величины текущей стоимости денежных потоков в прогнозном периоде:**

Текущая стоимость денежного потока определяется как разница между действительными валовыми доходами от реализации и расходами, полученными в каждом году прогнозного периода и в постпрогнозном периоде.

- **Расчет терминальной (постпрогнозной) стоимости и ее текущей стоимости в постпрогнозном периоде:**

Определение стоимости в постпрогнозный период основано на предположении о том, что имущество способно приносить доход и по окончании прогнозного периода. Предполагается, что по окончании прогнозного периода доходы бизнеса стабилизируются, и в остаточный период будут иметь место стабильные долгосрочные темпы роста или бесконечно равномерные доходы.

6.3.2. Определение длительности прогнозного периода

Так как все далее проводимые расчеты основаны на прогнозных данных, то важно определить длительность прогнозного периода. Ожидаемый предстоящий срок деятельности, как правило, делится на два периода: прогнозный и постпрогнозный. В качестве прогнозного берется период, продолжающийся до тех пор, пока темпы роста не стабилизируются (предполагается, что в постпрогнозный период должны иметь место стабильные долгосрочные темпы роста или бесконечный поток доходов).

Определить длительность прогнозного периода Оценщик может исходя из следующих соображений:

- прогнозный период должен быть таким, что за его пределами рыночное положение стабилизируется, и потоки денежных средств становятся стабильными;
- период соответствует целям оценки или полученным от Заказчика данным;
- более длительный период не обеспечен достоверным прогнозом;
- более короткий период не позволяет увидеть тенденции развития;
- период соответствует циклическим колебаниям, характерным для данной отрасли.

Необходимо понимать, что применяемая техника расчетов подразумевает стабилизацию изменения потока к концу прогнозного периода. Если прогноз доходов показывает, что деятельность не характеризуется стабильными темпами изменения потока (прибыли) в конце прогнозного периода, его длительность должна быть увеличена.

В странах Западной Европы прогнозный период для определения доходов, как правило, принимается равным 10 годам, так как экономика западных стран характеризуется достаточно высокой стабильностью. В условиях российской экономики прогнозный период принимается в размере 3-5 лет.

Исходя из имеющихся данных, выбран прогнозный период, равный 3,18⁶¹ года (исходя из даты оценки – 26 октября 2022 г.). Последний год прогнозного периода – 2025 г.

6.3.3. Прогноз доходов и расходов

Определение потенциального валового дохода (ПВД)

Доходы и расходы при эксплуатации объекта

Определение потока доходов начинается с определения потенциального валового дохода (ПВД). Этот вид дохода определяется как максимально возможная сумма средств, планируемая к получению в течение предстоящего года при коммерческом использовании потенциала всех элементов объекта. Доходы, как правило, не могут быть получены в полном объеме: из-за потерь, связанных с недозагрузкой – вследствие ограниченного спроса или потерь на смену арендаторов; а также из-за потерь, связанных с обычной в современных условиях

⁶¹ 0,18 года – доля года с даты оценки (26 октября 2022 г.) по 31 декабря 2022 г.

практикой задержки или прекращения очередных платежей арендной платы арендаторами с потерей их платежеспособности.

После вычета из ПВД потерь на недозагрузку и неплатежи получают действительный валовой доход (ДВД), который должен быть уменьшен на расходы по управлению и содержанию объекта – операционные расходы. После этого может быть определен чистый операционный доход (ЧОД), который после уплаты налогов останется в распоряжении собственника объекта.

Операционные расходы принято делить на следующие группы:

К *условно-постоянным* относятся расходы, размер которых не зависит от степени эксплуатационной загрузки объекта и уровня предоставляемых услуг.

К *условно-переменным* относятся расходы, размер которых зависит от степени эксплуатационной загрузки объекта и уровня предоставляемых услуг. Основными условно-переменными расходами являются: коммунальные расходы, расходы на содержание территории, расходы на управление, зарплата обслуживающего персонала и т. д.

К *расходам на замещение* относятся расходы на периодическую замену быстроизнашивающихся элементов (обычно к ним относят отделку).

Определение потока доходов начинается с определения потенциального валового дохода (ПВД) Объекта оценки. Потенциальный валовой доход – сумма дохода, которая может быть получена от владения объектом недвижимости и сдачи его в аренду в предположении 100% загрузки объекта и своевременного расчета по арендным договорам. Определяется величиной арендной ставки и арендопригодной площадью.

Так как Объект оценки приставляет собой помещения, предназначенные для сдачи в аренду целиком, то арендопригодная площадь принята равной общей, а в качестве объектов – аналогов подбирались помещения сопоставимой площади, имеющие в своем составе места общего пользования.

Выявление сопоставимых объектов

При сборе аналогов использовались открытые источники информации. Объем доступных Оценщику рыночных данных об объектах-аналогах и правила отбора приведены в разделе анализа рынка. Принт-скрины Интернет-страниц приведены в Приложении № 3 к Отчету.

Проверка достоверности информации о сделках/предложениях

По представленным объектам-аналогам была уточнена необходимая для расчета информация, включая цену предложения/сделки и характеристики объектов-аналогов. Выезд на осмотр аналогов Оценщиком не производился. В случае несовпадения данных из объявления и информации, полученной в результате интервьюирования, Оценщиком отдавался приоритет информации, полученной по результатам интервьюирования.











В качестве допущений и ограничений, связанных с доступностью информации, в том числе с ограничениями в доступе к информации, Оценщик особо отмечает следующее. Оценщик использует данные, представленные в открытом доступе и/или полученные в результате интервьюирования лица, разместившего offer (предложение о продаже/аренде), допуская, что сведения об их актуальности по состоянию на дату оценки истинны и справедливы. Таким образом, Оценщик допускает, что принятые к расчету предложения отражают рыночные тенденции с учетом всех внешних обстоятельств по состоянию на дату оценки.

Определение единиц сравнения и элементов сравнения

В качестве единицы сравнения используется цена аренды 1 кв. м площади улучшений в год без НДС. В процессе оценки цены аренды 1 кв. м площади объектов-аналогов приводятся к цене аренды 1 кв. м Объекта оценки через систему корректировок. Перечень используемых Оценщиком элементов сравнения представлен в п. 6.1.4 Отчета.

Расчет рыночной ставки аренды за 1 кв. м в год

Таблица № 21. Описание аналогов для определения рыночной ставки аренды⁶²

Характеристики / Объекты сравнения	Объект оценки	Аналог № 1	Аналог № 2	Аналог № 3	Аналог № 4
Фото					
					
Местоположение	г. Сургут, ул. Александра Усольцева, д. 23	г. Сургут, ул. Александра Усольцева, д. 13	г. Сургут, ул. Александра Усольцева, д. 14	г. Сургут, ул. Александра Усольцева, д. 26	г. Сургут, ул. Александра Усольцева, д. 13
Ценовая зона	Высотная (многоквартирная) застройка	Высотная (многоквартирная) застройка	Высотная (многоквартирная) застройка	Высотная (многоквартирная) застройка	Высотная (многоквартирная) застройка
Локальное расположение	Внутриквартально	Красная линия	Первая линия	Красная линия	Красная линия
Тип объекта	Помещение	Помещение	Помещение	Помещение	Помещение
Передаваемые права	Аренда	Аренда	Аренда	Аренда	Аренда
Техническое состояние	Без отделки	Стандартная отделка в хорошем состоянии	Стандартная отделка в хорошем состоянии	Без отделки	Без отделки
Этаж	1	высокий цоколь	1	1	высокий цоколь
Тип входа	Отдельный	Отдельный	Отдельный	Отдельный	Отдельный
Условия парковки	Стихийная парковка	Стихийная парковка	Стихийная парковка	Стихийная парковка	Стихийная парковка

⁶² Вся недостающая информация по объектам-аналогам уточнялась в результате интервьюирования. В случае несовпадения данных из объявления и информации, полученной в результате интервьюирования, Оценщиком отдавался приоритет информации, полученной по результатам интервьюирования

Характеристики / Объекты сравнения	Объект оценки	Аналог № 1	Аналог № 2	Аналог № 3	Аналог № 4
Наиболее эффективное использование (позиционирование продавца)	ПСН (помещение свободного назначения)	ПСН (помещение свободного назначения)	ПСН (помещение свободного назначения)	ПСН (помещение свободного назначения)	ПСН (помещение свободного назначения)
Дополнительные факторы	Не выявлены	Не выявлены	Не выявлены	Не выявлены	Не выявлены
Коммунальные расходы	Не включены	Не включены	Не включены	Не включены	Не включены
Эксплуатационные расходы арендатора	Не включены	Не включены	Не включены	Не включены	Не включены
Точная ссылка	x	https://surgut.cian.ru/rent/commercial/251677011/	https://surgut.etagi.com/commerce/6537637/	https://surgut.cian.ru/rent/commercial/263598119/	https://surgut.cian.ru/rent/commercial/253358342/
Источник информации	x	+7 982 544-41-09	Аксенов Петр Вячеславович, +7 950 534-49-86	АН Этажи Коммерческая Недвижимость, +7 982 519-90-44	+7 996 329-74-78
Общая площадь, кв. м	223,20	180,00	78,00	84,50	151,50
Арендная ставка, руб./кв. м в год	?	9 600	11 846	9 231	7 921
НДС	Расчет ведется без учета НДС	Не включен	Включен	Включен	Включен
Арендная ставка, руб./кв. м в год без коммунальных и эксплуатационных расходов арендатора, без НДС		9 600	9 872	7 692	6 601
Возможность торга	x	Предложение, торг возможен	Предложение, торг возможен	Предложение, торг возможен	Предложение, торг возможен

Внесение корректировок по I группе элементов сравнения

Передаваемые имущественные права, ограничения (обременения) этих прав. Оцениваемый объект представляет собой встроенное помещение, оформленное на праве общей долевой собственности, ограничения (обременения) права – доверительное управление, факт наличия ограничений (обременений) и долевой собственности не учитывался. Для целей применения доходного подхода предполагается передача оцениваемого объекта в аренду. Объекты-аналоги представлены на праве аренды. Ввиду отсутствия достоверной информации об ограничениях (обременениях) аналогов предполагается отсутствие таковых. Корректировка на права и ограничения (обременения) прав не требуется.

Условия финансирования. Цены разных объектов недвижимости могут отличаться из-за разных условий финансирования (кредитные схемы, уровень процентных ставок по кредиту относительно рыночного; рассрочка; др.). У Оценщика нет данных о каких-либо дополнительных условиях финансирования; предполагаются типичные рыночные. Корректировка не требуется.

Условия продажи. Условия продажи выясняются на основе анализа взаимоотношений покупателя и продавца и могут существенно влиять на цену сделки (например, сделка может быть заключена по цене ниже рыночной, если продавцу срочно требуются наличные денежные средства; финансовые, корпоративные, родственные связи могут также оказывать влияние на цену объекта недвижимости). В данном случае обстоятельства предложений по продаже объектов сравнения не были сообщены Оценщику. Предполагается, что условия продажи типичны. Корректировка не требуется.

Рыночные условия (изменение цен во времени и отличие цены предложения от цены сделки). Под корректировкой цен на время понимается учет изменения цен на рынке с течением времени. Корректировка на рыночные условия не вводилась, так как предложения объектов-аналогов актуальны на дату оценки.

Величина скидки на торг определялась в соответствии со Справочником оценщика недвижимости-2021 «Офисно-торговая недвижимость и сходные типы объектов. Корректирующие коэффициенты и скидки для сравнительного подхода», полная версия (обновлено февраль 2022) под ред. Л. А. Лейфера (Приволжский центр методического и информационного обеспечения оценки, Нижний Новгород, октябрь 2021).

№	Категория городов	Среднее значение	Расширенный интервал	
1	Москва	0,08	0,03	0,13
2	Санкт-Петербург	0,05	0,00	0,09
3	Города с численностью населения более 1 млн. чел. (кроме г. Москва и г. Санкт-Петербург)	0,10	0,06	0,13
4	Города с населением 500. 1000 тыс. чел.	0,08	0,04	0,12
5	Города с населением до 500 тыс. чел.	0,09	0,05	0,13

Рис. 32. Скидка на торг для ставок аренды объектов свободного назначения (активный рынок)⁶³

Текущая санкционная ситуация неоднозначна и может привести к росту торга, однако в кризисное время потенциальное количество арендаторов коммерческой недвижимости увеличивается, так как не все могут получить заемные средства для покупки и в текущих реалиях могут предпочесть аренду покупке. В связи с неоднозначностью ситуации Оценщик счел целесообразным принять среднее значение скидки на торг в размере 9% для активного рынка для объектов свободного назначения, расположенных в городах с населением до 500 тыс. чел. Рынок аренды отличается от рынка продажи и в случае кризисных явлений обычно арендодатели не готовы предоставлять большой размер скидок.

Дальнейшие корректировки вводились аналогично по городам с населением до 500 тыс. чел., так как город расположения Объекта оценки по численности населения относится к данной группе городов. При наличии в Справочнике данных с разбивкой по численности населения, использовались данные для подходящей категории городов.

Таблица № 22. Внесение поправок по первой группе элементов сравнения

Элемент сравнения	Ед. изм.	Объект оценки	Аналог № 1	Аналог № 2	Аналог № 3	Аналог № 4
Цена за единицу площади	руб./кв. м/год	?	9 600	9 872	7 692	6 601
Переданные права	вид права	Аренда	Аренда	Аренда	Аренда	Аренда

⁶³ Справочник оценщика недвижимости-2021 «Офисно-торговая недвижимость и сходные типы объектов. Корректирующие коэффициенты и скидки для сравнительного подхода», полная версия (обновлено февраль 2022) под ред. Л. А. Лейфера (Приволжский центр методического и информационного обеспечения оценки, Нижний Новгород, октябрь 2021)

Элемент сравнения	Ед. изм.	Объект оценки	Аналог № 1	Аналог № 2	Аналог № 3	Аналог № 4
Корректировка	%	-	0,00%	0,00%	0,00%	0,00%
Скорректированная цена	руб./кв. м/год	-	9 600	9 872	7 692	6 601
Условия финансирования и продажи	особые условия финансирования, условия сделки	Не выявлены	Не выявлены	Не выявлены	Не выявлены	Не выявлены
Корректировка	%	-	0,00%	0,00%	0,00%	0,00%
Скорректированная цена	руб./кв. м/год	-	9 600	9 872	7 692	6 601
Дата продажи	дата	окт.22	окт.22	окт.22	окт.22	окт.22
Корректировка	%	-	0,00%	0,00%	0,00%	0,00%
Скорректированная цена	руб./кв. м/год	-	9 600	9 872	7 692	6 601
Совершенная сделка/предложение	тип	предложение	предложение	предложение	предложение	предложение
Корректировка	%	-	-9,00%	-9,00%	-9,00%	-9,00%
Скорректированная цена	руб./кв. м/год	-	8 736	8 983	7 000	6 007
Последовательные корректировки, суммарно	%	-	-9,00%	-9,00%	-9,00%	-9,00%
Итоговая скорректированная по последовательным элементам цена	руб./м²/год	-	8 736	8 983	7 000	6 007

Корректировка по II группе элементов сравнения

Корректировка на местоположение

Далее на карте представлено расположение объектов-аналогов и Объекта оценки.

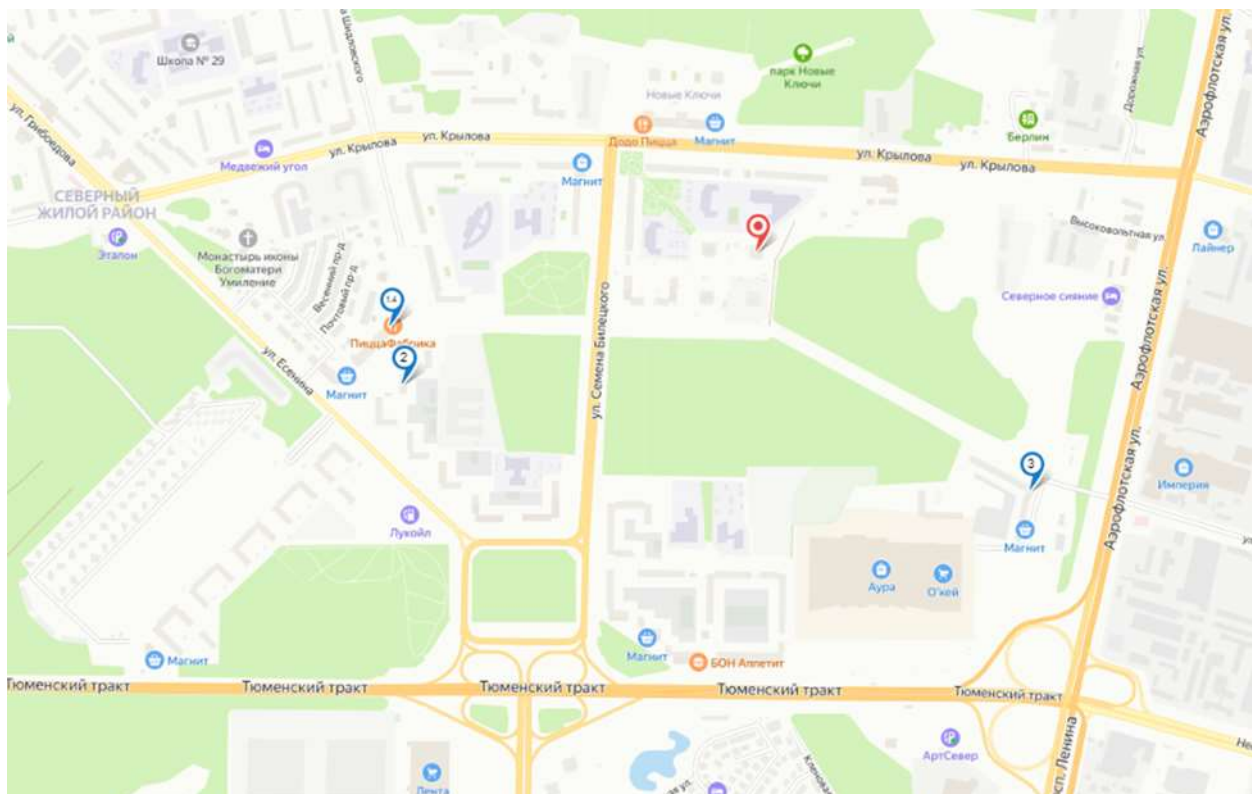


Рис. 33. Карта расположения объектов-аналогов (1-4) и Объекта оценки (метка красного цвета)

Объект оценки и все объекты-аналоги расположены в зоне высотной (многоквартирной) застройки. Корректировка не требуется.

Корректировка на красную линию. Для коммерческой недвижимости следует рассмотреть наличие у объектов выхода на красную линию и в случае отличий по данному фактору, ввести корректировку.

Объекты-аналоги №№1,2,4 расположены вдоль улицы, которая находится в процессе проектирования и строительства, по данным продавцов организация дорожного движения и асфальтирование планируется в течение года. По сравнению с Объектом оценки данные объекты, по мнению Оценщика, имеют преимущество, так

как оцениваемое помещение расположено внутриквартально без перспектив корректировки данного факта. Объект-аналог №2 Оценщик рассматривал как расположенный на первой линии, учитывая расположение дома торцом к данной проектируемой улице, но лучшую просматриваемость по сравнению с Объектом оценки. Объекты-аналоги №1,4 имеют выход на проектируемую улицу, Оценщик рассматривал их как расположенные на красной линии. Объект-аналог №3 расположен вдоль улицы с высоким трафиком транспорта и проходимостью (красная линия). Требуется введение корректировок.

Оценщик использовал коэффициент из расширенного интервала для объекта-аналога №2 в размере 0,92, так как он имеет показатели лучше, чем внутриквартальный объект. Для остальных объектов использовались средние значения коэффициентов.

№	Категория городов	Среднее значение	Расширенный интервал	
1	Москва	0,90	0,88	0,91
2	Санкт-Петербург	0,90	0,89	0,92
3	города с численностью более 1 млн. чел. (кроме г. Москва и г. Санкт-Петербург)	0,92	0,90	0,93
4	города с населением 500-1000 тыс. чел.	0,90	0,88	0,91
5	города с населением до 500 тыс. чел.	0,90	0,89	0,92

Рис. 34. Значения корректировок на красную линию для арендных ставок торговых объектов⁶⁴

Таблица № 23. Корректировка на красную линию

Показатель	Объект оценки	Аналог № 1	Аналог № 2	Аналог № 3	Аналог № 4
Локальное расположение	Внутриквартально	Красная линия	Первая линия	Красная линия	Красная линия
Коэффициент	0,90	1,00	0,92	1,00	1,00
Величина корректировки, %		-10,00%	-2,17% (=(0,91/0,92-1)*100%)	-10,00%	-10,00%

Корректировка на тип объекта. Оцениваемый объект и все объекты-аналоги являются помещениями, корректировка не требуется.

Корректировка на площадь улучшений. Обычно при прочих равных условиях, большие по площади объекты предлагаются по более низкой удельной стоимости. Связано это со следующей закономерностью: значительная площадь объекта делает его менее привлекательным по сравнению с меньшими объектами (аналогами) с точки зрения потенциального платежеспособного покупателя (при рассмотрении объекта целиком), т.е. круг платежеспособных покупателей объекта оценки значительно сужается по сравнению со спросом на аналоги.

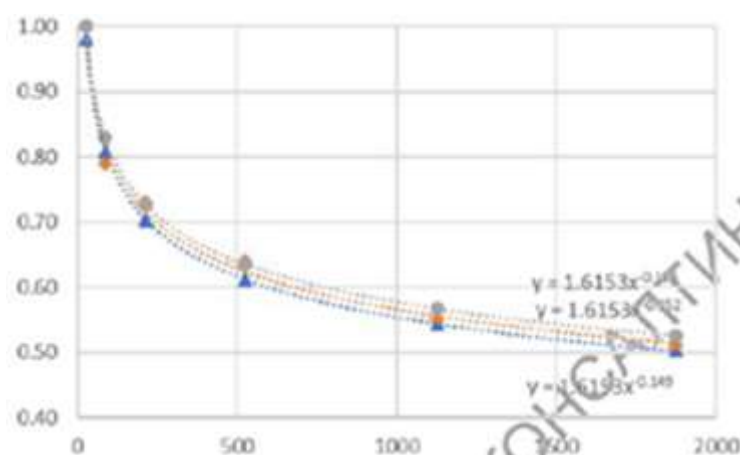


Рис. 35. Зависимость арендных ставок объектов торгового назначения на фактор масштаба для городов с численностью до 500 тыс. чел.⁶⁵

⁶⁴ Справочник оценщика недвижимости-2021 «Офисно-торговая недвижимость и сходные типы объектов. Корректирующие коэффициенты и скидки для сравнительного подхода», полная версия (обновлено февраль 2022) под ред. Л. А. Лейфера (Приволжский центр методического и информационного обеспечения оценки, Нижний Новгород, октябрь 2021)

⁶⁵ Справочник оценщика недвижимости-2021 «Офисно-торговая недвижимость и сходные типы объектов. Корректирующие коэффициенты и скидки для сравнительного подхода», полная версия (обновлено февраль 2022) под ред. Л. А. Лейфера (Приволжский центр методического и информационного обеспечения оценки, Нижний Новгород, октябрь 2021)

Корректировка определяется по следующей формуле:

$$K_{\text{масш}} = (S_{\text{оо}}/S_{\text{оа}})^{-0,152} - 1, \text{ где:}$$

- $K_{\text{масш}}$ - корректировка, учитывающая отличие оцениваемого объекта от объекта-аналога;
- $S_{\text{оо}}$ – площадь оцениваемого объекта, кв. м;
- $S_{\text{оа}}$ - площадь объекта-аналога, кв. м;
- -0,152 – коэффициент торможения согласно приведенному ниже рисунку (среднее значение).

Таблица № 24. Корректировка на площадь для оцениваемого помещения

Показатель	Объект оценки	Аналог № 1	Аналог № 2	Аналог № 3	Аналог № 4
Общая площадь, кв. м	223,20	180,00	78,00	84,50	151,50
Величина корректировки, %	x	-3,22%	-14,77%	-13,73%	-5,72%

Корректировка на техническое состояние (отделку). Далее анализируется техническое состояние оцениваемого объекта и подобранных объектов-аналогов. Объект оценки и объекты-аналоги №№ 3-4 находятся в состоянии без отделки. Объекты-аналоги №№ 1-2 имеют стандартную отделку в хорошем состоянии. Требуется корректировка.

Следует отметить, что Заказчиком не предоставлены данные о планируемом типе отделки и планируемых затратах на отделку (Заказчик предполагает продажу помещения в текущем состоянии и проведения ремонта покупателем). В связи с этим Оценщик использовал укрупнённые данные о величине затрат на проведение ремонта, которые являются средними и могут не соответствовать фактическим затратам. Оценщик допускает, что данный способ расчета является наиболее корректным с учетом ограниченности имеющейся у него информации. Оценщику также не предоставлены данные о фактических затратах по ремонту используемых в расчете объектов-аналогов, так как такая информация не разглашается правообладателями/продавцами и не может быть подтверждена документально.

Тип ремонта		аналог				
		Без отделки	Косметический	Эконом	Стандарт	Премиум
объект оценки	Без отделки	0	-3713	-5610	-7095	-10938
	Косметический	3713	0	-1897	-3382	-7225
	Эконом	5610	1897	0	-1485	-5328
	Стандарт	7095	3382	1485	0	-3843
	Премиум	10938	7225	5328	3843	0

Рис. 36. Корректировка на тип ремонта, руб./кв. м⁶⁶

При проведении корректировки учитывалось, что средний срок службы ремонта (отделки) составляет 6 лет⁶⁷.

Таблица № 25. Корректировка на техническое состояние (отделку)

Показатель	Объект оценки	Аналог № 1	Аналог № 2	Аналог № 3	Аналог № 4
Вид и состояние отделки	Без отделки	Стандартная отделка в хорошем состоянии	Стандартная отделка в хорошем состоянии	Без отделки	Без отделки
Скорректированная цена	x	8 736	8 983	7 000	6 007
Разница в стоимости отделки, руб. кв. м	0,00	-7 670 (=-7 095*108,10%)	-7 670	0,00	0,00
Величина корректировки, %	x	-14,63%	-14,23%	0,00%	0,00%

Корректировка на техническое состояние (состояние отделки) проведена согласно данным «Справочника

⁶⁶ Справочник оценщика недвижимости-2021 «Офисно-торговая недвижимость и сходные типы объектов. Корректирующие коэффициенты и скидки для сравнительного подхода», полная версия (обновлено февраль 2022) под ред. Л. А. Лейфера (Приволжский центр методического и информационного обеспечения оценки, Нижний Новгород, октябрь 2021)

⁶⁷ Справочник строителя. // URL: http://www.baurum.ru/library/?cat=build_works&id=651

оценщика недвижимости - 2021 под ред. Л. А. Лейфера. Офисно-торговая недвижимость и сходные типы объектов. Корректирующие коэффициенты и скидки для сравнительного подхода», Приволжский центр методического и информационного обеспечения оценки, Нижний Новгород, 2021 г., обновленным на февраль 2022 г. Оценщик применил к значениям стоимости ремонта, указанным в вышеназванном Справочнике, коэффициент удорожания в размере 108,10% за период с марта 2022 г. по сентябрь 2022 г.⁶⁸

Корректировка на этаж расположения Объекты-аналоги №№ 2, 3, как и оцениваемый объект расположены на первом этаже, корректировка не требуется. Объекты-аналоги №№ 1,4 расположены в высоком цоколе, имеющем окна полного размера, фактически не отличающемся в худшую сторону от помещений на первых этажах, в связи с этим корректировка к нему также не вводилась.

Корректировка на тип входа. Оцениваемый объект и все объекты-аналоги имеют отдельный вход с улицы, корректировка не требуется.

Корректировка на тип парковки. Корректировка на тип парковки не вводилась, т. к. все объекты имеют стихийную парковку.

Корректировка на наиболее эффективное использование (позиционирование продавца). Корректировка не вводилась, т. к. все объекты позиционируются как помещения свободного назначения.

Другие характеристики (элементы), влияющие на стоимость. Далее анализируется наличие/отсутствие офисной мебели, техники и оборудования у оцениваемого объекта и подобранных объектов-аналогов. Объект оценки и все подобранные объекты-аналоги не имеют мебели и техники, корректировка не требуется. Какие-либо иные характеристики (элементы), влияющие на стоимость, не выявлены.

Далее приводятся итоговые корректировки цен сравниваемых объектов, согласование их откорректированных цен и определение стоимости оцениваемого объекта. Схема согласования откорректированных цен аналогов описана ранее (раздел 6.1.6).

Таблица № 26. Внесение корректировок по второй группе элементов сравнения для оцениваемого помещения

Элемент сравнения	Объект оценки	Аналог № 1	Аналог № 2	Аналог № 3	Аналог № 4
Скорректированная по последовательным элементам цена	-	8 736	8 983	7 000	6 007
Корректировка на ценовую зону					
Ценовая зона	Высотная (многоквартирная) застройка	Высотная (многоквартирная) застройка	Высотная (многоквартирная) застройка	Высотная (многоквартирная) застройка	Высотная (многоквартирная) застройка
Корректировка	х	0,00%	0,00%	0,00%	0,00%
Корректировка на локальное местоположение					
Локальное расположение	Внутриквартально	Красная линия	Первая линия	Красная линия	Красная линия
Корректировка	х	-10,00%	-2,17%	-10,00%	-10,00%
Корректировка на тип объекта					
Тип объекта	Помещение	Помещение	Помещение	Помещение	Помещение
Корректировка	х	0,00%	0,00%	0,00%	0,00%
Корректировка на площадь					
Общая площадь, кв.м	223,20	180,00	78,00	84,50	151,50
Корректировка	х	-3,22%	-14,77%	-13,73%	-5,72%
Корректировка на техническое состояние					
Техническое состояние	Без отделки	Стандартная отделка в хорошем состоянии	Стандартная отделка в хорошем состоянии	Без отделки	Без отделки
Корректировка	х	-14,63%	-14,23%	0,00%	0,00%
Корректировка на этаж расположения					
Этаж	1	высокий цоколь	1	1	высокий цоколь
Корректировка	х	0,00%	0,00%	0,00%	0,00%

⁶⁸ Индексы потребительских цен на товары и услуги по Российской Федерации, месяцы (с 1991 г.), дата публикации 12 октября 2022 г., <https://rosstat.gov.ru/statistics/price>, https://rosstat.gov.ru/storage/mediabank/ipc_mes_9.xlsx

Элемент сравнения	Объект оценки	Аналог № 1	Аналог № 2	Аналог № 3	Аналог № 4
Корректировка на тип входа					
Тип входа	Отдельный	Отдельный	Отдельный	Отдельный	Отдельный
Корректировка	х	0,00%	0,00%	0,00%	0,00%
Корректировка на парковку					
Условия парковки	Стихийная парковка	Стихийная парковка	Стихийная парковка	Стихийная парковка	Стихийная парковка
Корректировка	х	0,00%	0,00%	0,00%	0,00%
Корректировка на вид использования и (или) зонирование					
Наиболее эффективное использование (позиционирование продавца)	ПСН (помещение свободного назначения)	ПСН (помещение свободного назначения)	ПСН (помещение свободного назначения)	ПСН (помещение свободного назначения)	ПСН (помещение свободного назначения)
Корректировка	х	0,00%	0,00%	0,00%	0,00%
Корректировка на дополнительные факторы					
Дополнительные факторы	Не выявлены	Не выявлены	Не выявлены	Не выявлены	Не выявлены
Корректировка	х	0,00%	0,00%	0,00%	0,00%
Итого корректировка по второй группе элементов сравнения	х	-27,85%	-31,17%	-23,73%	-15,72%
1 - абсолют. вал. коррекция	х	72,15%	68,83%	76,27%	84,28%
Весовой коэффициент	х	23,93%	22,83%	25,30%	27,95%
Итого скорректированная цена аналогов	х	6 303	6 183	5 339	5 062
Сумма модулей частных корректировок (без учета скидки на торг)	х	27,85%	31,17%	23,73%	15,72%
<i>Коэффициент вариации</i>		10,73%			
Итоговая скорректированная по последовательным элементам цена, руб./м² без НДС	5 685	1 508	1 411	1 351	1 415

Ниже приведен расчет потенциального валового дохода (ПВД).

Таблица № 27. Расчет потенциального валового дохода (ПВД)

Показатель	Значение
Общая площадь, кв. м	5 685
Ставка аренды, руб./кв. м в год, без НДС с учетом операционных расходов собственника, без учета коммунальных услуг	223,20
Потенциальный валовый доход (ПВД) без НДС, руб.	1 268 907

Определение поправок на возможную недозагрузку площадей и потери при сборе арендной платы

Потери при получении арендной платы по коммерческим помещениям могут возникнуть за счет временной незанятости помещений в период поиска арендатора, неуплаты арендной платы и смены арендаторов.

Величина потерь от незаполняемости и неплатежей определяется по следующей формуле:

$$K_{vl} = 1 - (1 - K_v) \times (1 - K_l), \text{ где:}$$

- K_{vl} – потери от незаполняемости и неуплаты;
- K_v – потери от незаполняемости;
- K_l – потери от неуплаты.

В результате консультаций с арендаторами и арендодателями аналогичных коммерческих помещений Исполнителем выяснено, что, типичным договорным условием является предоплата, поэтому величина потерь от неуплаты принята в размере 0%.

Рынок офисно-торговой недвижимости в рассматриваемом регионе является активным. При расчете действительного валового дохода Оценщик применял значение потерь от недоиспользования, как среднее значение уровня вакантных площадей для городов с населением до 500 тыс. чел. и уровнем доходов выше среднего (согласно п. 3.4. и п. 4.1 Отчета) в размере 10,0%. Величина недозагрузки при сдаче в аренду принимается постоянной для всего прогнозного периода, так как в условиях экономического кризиса снижение количества потенциальных долгосрочных арендаторов нивелируется временными арендаторами, которые ранее рассматривали варианты покупки коммерческой недвижимости для личных целей и отказавшиеся от ее покупки на время кризиса

в пользу временной аренды до нормализации ситуации. Кроме того, с учетом нестабильности политической и экономической ситуации какое-либо достоверное прогнозирование данного показателя затруднено.

№	Категория городов	Среднее значение	Расширенный интервал	
1	Москва	11,5%	6,0%	17,0%
2	Санкт-Петербург	5,0%	0,0%	12,5%
3	города с численностью более 1 млн. чел. (кроме г. Москва и г. Санкт-Петербург)	12,5%	7,7%	17,3%
4	города с населением 500-1000 тыс. чел. и уровнем доходов выше среднего	12,5%	6,0%	19,0%
5	города с населением 500-1000 тыс. чел. и уровнем доходов ниже среднего	15,0%	7,3%	22,7%
6	города с населением до 500 тыс. чел. и уровнем доходов выше среднего	10,0%	4,9%	15,1%
7	города с населением до 500 тыс. чел. и уровнем доходов ниже среднего	13,5%	7,8%	19,2%

Рис. 37. Процент недозагрузки при сдаче в аренду для объектов свободного назначения (активный рынок)⁶⁹

Определение действительного (эффективного) валового дохода (ДВД)

Действительный валовой доход равен потенциальному валовому доходу за вычетом потерь от незаполняемости и неуплаты.

Таблица № 28. Расчет действительного валового дохода (без НДС, без коммунальных расходов)

Наименование	Значение
Потенциальный валовой доход, руб. в год	1 268 907
Потери от недоиспользования, %	10,00%
Потери от неплательщиков, %	0,00%
Действительный валовый доход, руб. в год	1 142 016

Расчет чистого операционного дохода

Арендная ставка, принимаемая к расчету, включает операционные расходы (без учета коммунальных платежей и эксплуатационных расходов арендатора). Под коммунальными платежами Оценщик подразумевает плату за электроэнергию, водоснабжение и канализацию, отопление. Под эксплуатационными расходами арендатора Оценщик подразумевает плату за уборку внутренних помещений, интернет и средства связи, охрану и обеспечение безопасности, текущий (мелкий) ремонт. Таким образом, при расчете чистого операционного дохода, из величины действительного валового дохода необходимо вычесть операционные расходы, кроме коммунальных и эксплуатационных расходов арендатора.

По незадокументированным данным, предоставленным Заказчиком, величина операционных расходов собственника по Объекту оценки в 2021 году составила 325 525,80 рублей без НДС, что составляет $\approx 26\%$ от потенциального валового дохода (ПВД), рассчитанного выше.

Таблица № 29. Данные о фактических расходах за 2021 г.

Наименование	Значение
Вознаграждение управляющей компании	124 846,92
Взносы на кап. ремонт	-
Расходы на содержание (теплоснабжение, расходы по текущему санитарному и техническому содержанию)	191 512,69
Налог на имущество	0
Страхование	9 166,19
Итого	325 525,80
Величина операционных расходов собственника в % от ПВД с учетом расходов на содержание	25,65%
Величина операционных расходов собственника в % от ПВД без учета расходов на содержание	10,56%

⁶⁹ *Справочник оценщика недвижимости-2021 «Офисно-торговая недвижимость и сходные типы объектов. Текущие и прогнозные характеристики рынка для доходного подхода» под ред. Л. А. Лейфера (Приволжский центр методического и информационного обеспечения оценки, Нижний Новгород, октябрь 2021)*

Следует отметить, что состав операционных расходов не соответствует типичным в связи с тем, что объект находится в управлении управляющей компании присутствует такой вид расходов как вознаграждение управляющей компании. Оплата коммунальных услуг и эксплуатационных расходов арендатора не входит в состав расчетной арендной ставки, в связи с этим не требуется вычитать расходы за коммунальные услуги и эксплуатационные расходы арендатора при расчете чистого операционного дохода, их компенсируют арендаторы, что типично для рынка аренды. Имущество стоит на учёте как товар, таким образом, налог на имущество правообладатель не уплачивает. Так как использование в расчете фактических данных приведёт Оценщика к получению инвестиционной стоимости, то есть стоимости для конкретного правообладателя Оценщик не использовал фактические расходы.

Величина операционных расходов (без учета коммунальных платежей и эксплуатационных расходов арендатора) для офисно-торговых объектов свободного назначения была принята по рыночным данным как среднее значение величины операционных расходов для торговых объектов класса С и ниже (к которым относятся помещения свободного назначения), то есть 21,5%.

8.2. Доля расходов собственника в величине чистой арендной ставки объекта торговой недвижимости

Таблица 37. Значения «доли расходов собственника в величине чистой арендной ставки» в процентах, усредненные по городам России, и границы доверительных интервалов

Класс объектов	Среднее значение	Доверительный интервал	
1. Торговые объекты класса С и ниже	21,5%	19,6%	23,4%
2. Высококласная торговая недвижимость	24,9%	22,5%	27,4%

Рис. 38. Размер операционных расходов собственника в среднем по РФ⁷⁰

Таблица № 30. Расчет расходов собственника, подлежащих вычету

Наименование	Значение
Средняя величина операционных расходов, % от потенциального валового дохода	21,5%
Потенциальный валовой доход, руб. в год	1 268 907
Расходы собственника, подлежащие вычету, руб.	272 815

Дополнительные доходы от эксплуатации Объекта оценки, по данным Заказчика, и анализу, проведенному Оценщиком, отсутствуют, поэтому Оценщик принял их равными 0,00 рублей в год.

Чистый операционный доход рассчитывается как сумма действительного валового дохода и дополнительных доходов от эксплуатации объекта недвижимости за минусом расходов собственника, подлежащих вычету.

Таблица № 31. Расчет чистого операционного дохода

Наименование	Значение
Действительный валовый доход, руб. в год	1 142 016
Расходы собственника, подлежащие вычету, руб. в год	272 815
Дополнительные доходы от эксплуатации, руб. в год	0,00
Чистый операционный доход, руб. в год	869 201

В течение прогнозного периода в качестве денежного потока принимается величина чистого операционного дохода. В качестве темпа роста принимается в 2023 г. темп роста удельных арендных ставок объектов свободного назначения согласно «Справочнику оценщика недвижимости – 2021 под ред. Л. А. Лейфера. Офисно-торговая недвижимость и сходные типы объектов. Текущие и прогнозные характеристики для доходного подхода», Приволжский центр методического и информационного обеспечения оценки, Нижний Новгород, октябрь 2021 г.

⁷⁰ «Справочник оценщика недвижимости - 2022. Операционные расходы при эксплуатации коммерческой недвижимости. Состав арендной ставки. Типовые расходы собственника и арендатора», Приволжский центр методического и информационного обеспечения оценки под ред. Лейфера Л.А., Нижний Новгород, 2022 г. Информация о расходах с разбивкой по численности населения в Справочнике не представлена.

Таблица 77. Ожидаемый рост (падение) удельных цен (арендных ставок) в следующем году. Удельные арендные ставки. Все респонденты. Объекты свободного назначения

№	Категория городов	Среднее значение	Расширенный интервал	
1	Москва	2,5%	-1,5%	6,4%
2	Санкт-Петербург	3,3%	0,9%	5,6%
3	города с численностью более 1 млн. чел. (кроме г. Москва и г. Санкт-Петербург)	4,0%	0,3%	7,7%
4	города с населением 500-1000 тыс. чел. и уровнем доходов выше среднего	2,5%	-2,0%	7,0%
5	города с населением 500-1000 тыс. чел. и уровнем доходов ниже среднего	2,5%	-1,0%	6,0%
6	города с населением до 500 тыс. чел. и уровнем доходов выше среднего	2,5%	-3,7%	8,7%

Рис. 39. Ожидаемый рост (падение) удельных арендных ставок в следующем году. Объекты свободного назначения⁷¹

Учитывая высокую инфляционную составляющую темп роста принимается на максимальном уровне для городов с населением до 500 тыс. чел. и уровнем дохода выше среднего в размере 8,7%.

Далее используется прогнозная величина индекса потребительских цен (подробнее см. п. 6.3.4 Отчета) за предыдущий год. Расчет величины денежного потока в постпрогнозном периоде осуществляется аналогично.

Таблица № 32. Расчет чистого операционного дохода (ЧОД), без НДС

Период	26.10.2022-31.12.2022	2023	2024	2025	Постпрогнозный период
Денежный поток (ЧОД), руб. без НДС	156 939,10 ⁷²	944 821,67	999 148,92	1 039 114,88	1 080 679,47
Темп изменения, %	- ⁷³	8,70%	5,75%	4,00%	4,00%

6.3.4. Определение ставки дисконтирования

Ставка дисконтирования представляет собой уровень доходности, на который согласился бы инвестор, принимая решение о вложении денег в конкретный проект. Чем выше уровень риска, связанный с данным проектом, тем более высокую норму доходности требует инвестор. В связи с этим, расчет ставки дисконтирования заключается в оценке рисков, связанных с вложением денег в конкретный актив.

Ставка дисконтирования используется для приведения денежных потоков, характерных для объекта в прогнозном периоде, в текущую стоимость. Она характеризует эффективность капиталовложений в данный объект и может быть рассмотрена как альтернативная стоимость капитала, вкладываемого в объект.

Ставка дисконтирования для недвижимости может быть определена по следующей зависимости:

$$\text{Ставка дисконтирования} = \text{Ставка капитализации} + \text{Долгосрочный темп роста цен на недвижимость}^{74}$$

В настоящем Отчете для определения ставки капитализации применялся аналитический метод согласно открытым источникам. Ставка капитализации принята согласно п. 4.4 настоящего Отчета как среднее значение ставки капитализации для помещений свободного назначения в размере 11,88%.

В качестве долгосрочного темпа роста принимается прогнозный темп изменения индекса потребительских цен. При этом необходимо отметить, что по состоянию на дату оценки наблюдается значительная макроэкономическая неопределенность (подробнее см. п. 1.4 Отчета).

⁷¹ Источник: «Справочник оценщика недвижимости – 2021 под ред. Л. А. Лейфера. Офисно-торговая недвижимость и сходные типы объектов. Текущие и прогнозные характеристики для доходного подхода», Приволжский центр методического и информационного обеспечения оценки, Нижний Новгород, октябрь 2021 г.

⁷² С учетом доли года 0,18, соответствующей периоду прогнозирования

⁷³ Так как при расчете величины чистого операционного дохода (ЧОД) учтены текущие цены, темп роста в 2022 году по сравнению с 2021 годом не применяется и не указывается

⁷⁴ Источник: Ставка дисконтирования для оценивания недвижимости в условиях кризиса, Лейфер Л.А., 2009 г., <http://www.ocenchik.ru/docs/287.html>

Согласно Прогнозу социально-экономического развития Российской Федерации на 2023 год и на плановый период 2024 и 2025 годов по итогам 2022 года темп роста потребительских цен, по оценке, составит 12,4% г/г (декабрь к декабрю 2021 года).

По итогам 2023 г. темпы роста потребительских цен ожидаются на уровне 5,5% г/г (на конец года) с учетом продолжения восстановления потребительской активности, умеренного ослабления рубля, а также удорожания потребительского импорта из-за повышенной мировой инфляции и дополнительных транспортно-логистических издержек импортеров. В 2024–2025 годах инфляция выйдет на целевой уровень Банка России 4,0% г/г (на конец года).

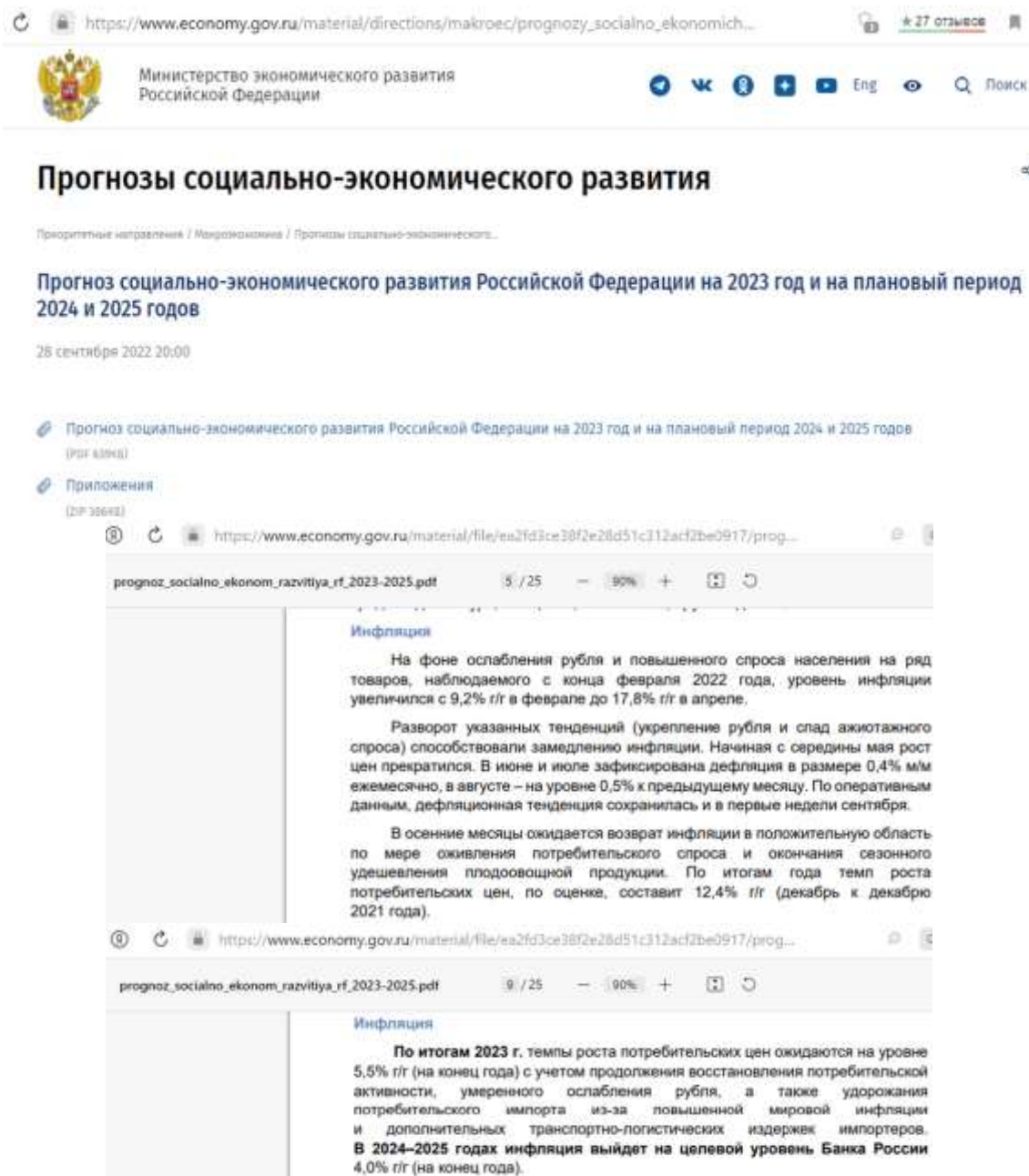


Рис. 40. Прогноз инфляции⁷⁵

⁷⁵ Прогноз социально-экономического развития Российской Федерации на 2023 год и на плановый период 2024 и 2025 годов, дата публикации: 28 сентября 2022 г., https://www.economy.gov.ru/material/directions/makroec/prognozy_socialno_ekonomicheskogo_razvitiya/prognoz_socialno_ekonomicheskogo_razvitiya_rossiyskoy_federacii_na_2023_god_i_na_planovyy_period_2024_i_2025_godov.html, https://www.economy.gov.ru/material/file/ea2fd3ce38f2e28d51c312acf2be0917/prognoz_socialno_ekonom_razvitiya_rf_2023-2025.pdf

По данным сентябрьского Макроэкономического опроса Банка России медианный прогноз инфляции снизился на 2,1 п.п. до 12,9% на 2022 год. Аналитики также незначительно снизили прогноз на 2023 год до 6,0% (на 0,1 п.п.) и на 2024 год до 4,0% (на 0,2 п.п.) и ожидают, что далее инфляция будет оставаться на цели.

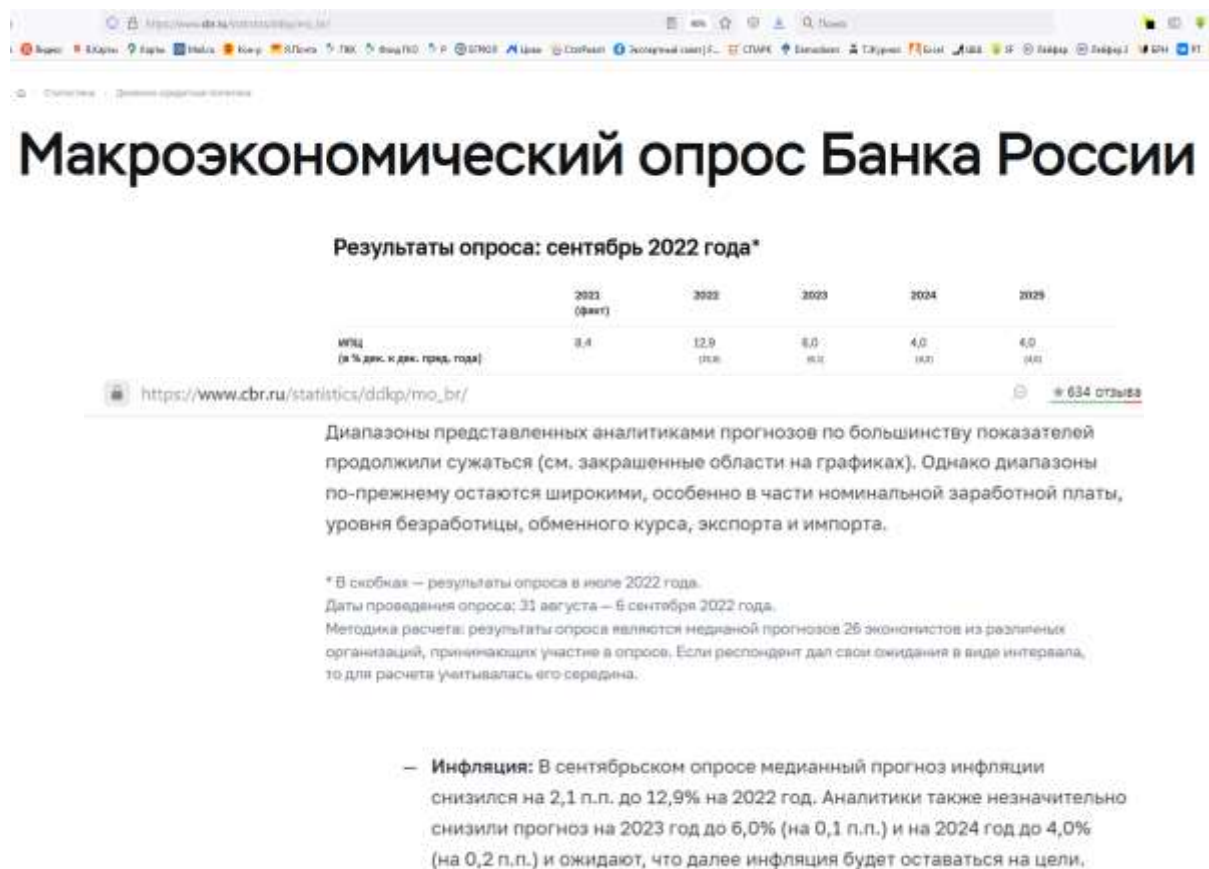


Рис. 41. Прогноз инфляции⁷⁶

Таблица № 33. Прогноз инфляции

Наименование	2022	2023	2024-постпрогнозный период
Прогноз социально-экономического развития Российской Федерации на 2023 год и на плановый период 2024 и 2025 годов, дата публикации: 28 сентября 2022 г., https://www.economy.gov.ru/material/directions/makroec/prognozy_socialno_ekonomicheskogo_razvitiya/prognoz_socialno_ekonomicheskogo_razvitiya_rossiyskoy_federacii_na_2023_god_i_na_planovyy_period_2024_i_2025_godov.html , https://www.economy.gov.ru/material/file/ea2fd3ce38f2e28d51c312acf2be0917/prognoz_socialno_ekonom_razvitiya_rf_2023-2025.pdf	12,40%	5,50%	4,00%
Макроэкономический опрос Банка России, https://www.cbr.ru/statistics/ddkp/mo_br/	12,90%	6,00%	4,00%
Инфляция, принимаемая к расчету	12,65%	5,75%	4,00%

Учитывая сложившуюся макроэкономическую ситуацию Оценщик считает целесообразным применение переменной («плавающей») ставки дисконтирования.

Таблица № 34. Определение ставки дисконтирования

Показатель	Значение				
	2022	2023	2024	2025	Постпрогнозный период
Ставка капитализации, %			11,88%		
Долгосрочный темп роста в год, %	12,65%	5,75%	4,00%	4,00%	4,00%
Ставка дисконтирования, %	24,53%	17,63%	15,88%	15,88%	15,88%

⁷⁶ Макроэкономический опрос Банка России, https://www.cbr.ru/statistics/ddkp/mo_br/

Ставка дисконтирования должна соответствовать виду дисконтируемого денежного потока по инфляционной составляющей и учету рисков.

Учет инфляционной составляющей

В рамках настоящей оценки Оценщиком определяется номинальный денежный поток, т.е. с учетом инфляционной составляющей (ежегодной индексации). В связи с этим, ставка дисконтирования также должна быть номинальной. Ставка дисконтирования учитывает в своем составе долгосрочный темп роста. Таким образом, рассчитываемый денежный поток и ставка дисконтирования соответствуют друг другу по способу учета инфляционной составляющей.

Учет рисков

Выбранный метод расчета денежных потоков не предполагает учет рисков неполучения доходов (неплатежей) или увеличения расходов в своем составе. Таким образом, ставка дисконтирования должна учитывать возможные риски неполучения доходов или роста затрат в определяемых денежных потоках. Исходя из метода определения ставки дисконтирования в разрезе учета рисков используемые денежные потоки и ставка дисконтирования сопоставимы.

6.3.5. Расчет величины текущей стоимости денежных потоков в прогнозном периоде

Расчет текущей стоимости денежного потока по переменной ставке дисконтирования производится по формуле:

$$PV = \frac{FV}{(1+i_1)^{t_1} \times (1+i_2)^{t_2-t_1} \times \dots \times (1+i_m)^{t_m-t_{m-1}}}, \text{ где:}$$

- PV – текущая стоимость денежных потоков прогнозного периода;
- i – ставка дисконтирования денежного потока прогнозного периода;
- t – количество лет в прогнозном периоде.

Коэффициент дисконтирования рассчитывается по формуле:

$$P = \frac{1}{(1+i)^{t-0,5}}$$

Равномерное получение доходов и осуществление расходов в течение каждого года прогнозного периода обуславливает значение степени (t – 0,5). При этом показатель t для периода с даты оценки до 31 декабря 2022 г. составляет: 0,09=0,18 года / 2.

Таблица № 35. Расчет текущей стоимости денежных потоков в прогнозном периоде

Период	26.10.2022-31.12.2022	2023	2024	2025
Денежный поток (ЧОД), руб. без НДС	156 939,10	944 821,67	999 148,92	1 039 114,88
Период	0,18	1,18	2,18	3,18
Середина периода (период дисконтирования)	0,09	0,68	1,68	2,68
Ставка дисконтирования	24,53%	17,63%	15,88%	15,88%
Коэффициент дисконтирования	0,9804	0,8908	0,7688	0,6634
Текущая стоимость денежного потока, руб. без НДС	153 862,08	841 658,53	768 115,55	689 398,21

6.3.6. Расчет терминальной стоимости и ее текущей стоимости в постпрогнозном периоде

Постпрогнозная (терминальная) стоимость – это ожидаемая величина стоимости на дату окончания прогнозного периода. Для ее определения Оценщик использовал метод прямой капитализации денежного потока первого года постпрогнозного периода, расчет которого представлен в п. 6.3.3. Отчета.

Таким образом, терминальная (постпрогнозная) стоимость определяется методом прямой капитализации и составит:

Таблица № 36. Расчет текущей терминальной (постпрогнозной) стоимости, руб. без НДС

№	Показатель	Значение
1	Денежный поток в постпрогнозном периоде, руб. без НДС	1 080 679,47
2	Ставка капитализации	11,88%
3	Терминальная (постпрогнозная) стоимость, руб. без НДС (3=1/2)	9 100 459

№	Показатель	Значение
4	Период дисконтирования	3,18
5	Коэффициент дисконтирования ⁷⁷	0,6163
6	Текущая терминальная (постпрогнозная) стоимость, руб. без НДС (6=3*5)	5 608 865

Дисконтирование терминальной (постпрогнозной) стоимости производится на начало постпрогнозного периода (т.е. на конец прогнозного), таким образом, период дисконтирования составляет 3,18.

6.3.7. Итоговый расчет в рамках применения доходного подхода

Расчет стоимости Объекта оценки в рамках доходного подхода производится путем суммирования текущих (дисконтированных) денежных потоков прогнозного периода и текущей терминальной (постпрогнозной) стоимости.

Таблица № 37. Расчет стоимости Объекта оценки по доходному подходу

Период	26.10.2022-31.12.2022	2023	2024	2025	Постпрогнозный период
Текущая стоимость денежного потока, руб. без НДС	153 862,08	841 658,53	768 115,55	689 398,21	-
Текущая терминальная (постпрогнозная) стоимость, руб. без НДС					5 608 865
Справедливая стоимость Объекта оценки, руб. без НДС	8 061 900				

Раздел 7. СОГЛАСОВАНИЕ РЕЗУЛЬТАТОВ РАСЧЕТОВ И ФОРМИРОВАНИЕ ИТОГОВОГО ЗНАЧЕНИЯ СТОИМОСТИ

Выбор итоговой стоимости зависит от степени достоверности имеющейся информации. Каждый из методов, представленных в рамках подходов к оценке, имеет свои положительные и отрицательные стороны. В целях корректного определения справедливой стоимости Объекта оценки, полученные по примененным подходам, взвешиваются на основе их объективности.

Затратный подход полезен в основном для оценки объектов, уникальных по своему конструктивному решению, для которых не существует рынка или возможности извлечения дохода от эксплуатации, либо для объектов с незначительным износом. При определении износа велика доля экспертных суждений, поэтому к результатам затратного подхода, как правило, относятся с долей осторожности.

Сравнительный (рыночный) подход отражает ту цену, которая может возникнуть на рынке. Преимущество данного подхода состоит в его способности учитывать реакцию продавцов и покупателей на сложившуюся конъюнктуру рынка, его недостаток состоит в том, что практически невозможно найти два абсолютно идентичных объекта, а различия между ними сложно с достаточной точностью вычислить и количественно оценить.

Доходный подход основывается на принципе ожидания, который утверждает, что типичный инвестор или покупатель приобретает недвижимость в ожидании получения будущих доходов. К недостаткам доходного подхода можно отнести возможность неточного определения ставки дисконтирования и величин денежных потоков, связанных с функционированием объекта, которые вызваны фактором быстро меняющейся ситуации на рынке недвижимости.

В данном случае затратный подход к оценке Объекта оценки не применялся, в связи с этим его вес далее не определялся. Привести ориентировочные значения (значение) оцениваемой величины, по затратному подходу, который не учитывается при итоговом согласовании, но может быть использован в качестве поверочного к итоговому результату оценки не представляется возможным.

Для определения стоимости оцениваемого помещения Оценщик применил два подхода – сравнительный (рыночный) и доходный. Для дальнейшего согласования результатов по подходам, необходимо определить существенны или не существенны расхождения между значениями, полученными в рамках подходов, и, соответственно, могут быть ли они быть согласованы.

Принцип принятия решения относительно существенности / несущественности расхождения результатов оценки по подходам: расхождение между двумя оценками признается существенным, если интервалы неопределенности, заданные границами значений стоимости в каждом из подходов, не пересекаются; расхождение между двумя оценками признается несущественным, если интервалы неопределенности, заданные границами значений

⁷⁷ Формула расчета коэффициента дисконтирования приведена в п. 6.3.5 Отчета

стоимости в каждом из подходов, пересекаются.

Тип (класс) недвижимости	Активный рынок		
	Среднее	Доверительный интервал	
Офисно-торговая недвижимость и сходные типы объектов			
1. Офисно-торговые объекты свободного назначения и сходные типы объектов недвижимости	12,0	11,2	12,8
2. Высоко классные офисы (Офисы классов А, В)	12,5	11,7	13,3

Рис. 42. Неопределенность величины справедливой стоимости при сравнительном (рыночном) подходе⁷⁸

Тип (класс) недвижимости	Активный рынок		
	Среднее	Доверительный интервал	
Офисно-торговая недвижимость и сходные типы объектов			
1. Офисно-торговые объекты свободного назначения и сходные типы объектов недвижимости	16,5	15,6	17,4
2. Высоко классные офисы (Офисы классов А, В)	16,5	15,6	17,4
3. Высококласная торговая недвижимость	16,5	15,5	17,5

Рис. 43. Неопределенность величины справедливой стоимости при доходном подходе⁸⁸

Таблица № 38. Неопределенность величины справедливой стоимости

Тип объекта	Неопределенность величины справедливой стоимости (среднее значение)	
	Сравнительный (рыночный) подход	Доходный подход
	Активный рынок	
Офисно-торговые объекты свободного назначения и сходные типы объектов недвижимости	12,00%	16,50%

Таблица № 39. Неопределенность величины справедливой стоимости по подходам

Наименование объекта	Рыночный (сравнительный) подход	Доходный подход	Затратный подход
Стоимость оцениваемого объекта в рамках подхода, руб.	8 061 239	8 061 900	Не применялся
Неопределенность величины справедливой стоимости, %	12,00%	16,50%	Не применялся
Нижняя граница диапазона стоимости (C_{min}), руб.	7 093 890	6 731 686	-
Верхняя граница диапазона стоимости (C_{max}), руб.	9 028 588	9 392 113	-
Область пересечения диапазонов, руб.	<i>min</i>	<i>max</i>	-
	6 731 686	9 028 588	
Расхождения между значениями, полученными в рамках подходов, не существенны и могут быть согласованы, т.к. диапазоны по сравнительному и доходному подходу пересекаются			

С учетом того, что расхождения между значениями, полученными в рамках подходов, не существенны и могут быть согласованы, далее Оценщик определил веса сравнительного и доходного подходов. Проанализировав преимущества и недостатки каждого из подходов, Оценщик сделал вывод, что подходы являются равнозначными и принял веса равными по 0,5.

⁷⁸ «Рекомендации по определению и обоснованию границ интервала, в котором может находиться стоимость объекта оценки (пп. 25 и 26 ФСО №1 и п. 30 ФСО №7)», Приволжский центр методического и информационного обеспечения оценки, Нижний Новгород, 2017 г.

Таблица № 40. Согласование результатов и расчет согласованной стоимости Объекта оценки

Наименование	Площадь, кв. м	Справедливая стоимость по сравнительному (рыночному) подходу, руб. без НДС	Вес по подходу	Справедливая стоимость по доходному подходу, руб. без НДС	Вес по подходу	Справедливая стоимость округленно до тысяч рублей, руб. без НДС
Помещение, назначение: нежилое, общая площадь 223,2 кв. м, этаж 1, кадастровый (или условный) номер: 86:10:0101025:2681, адрес (местонахождение) объекта: Ханты-Мансийский автономный округ – Югра, г. Сургут, ул. Александра Усольцева, д. 23, оф.1	223,2	8 061 239	0,50	8 061 900	0,50	8 062 000

Согласно заданию на оценку, от оценщика не требуется приводить свое суждение о возможных границах интервала, в котором, по его мнению, может находиться определяемая стоимость.

Таким образом,

Справедливая стоимость помещения, назначение: нежилое, общая площадь 223,2 кв. м, этаж 1, кадастровый (или условный) номер: 86:10:0101025:2681, адрес (местонахождение) объекта: Ханты-Мансийский автономный округ – Югра, г. Сургут, ул. Александра Усольцева, д. 23, оф.1, по состоянию на 26 октября 2022 г.⁷⁹ составляет:

8 062 000 (Восемь миллионов шестьдесят две тысячи) рублей без учета НДС.

⁷⁹ С учетом принятых ограничений и допущений, подробнее см. п. 1.4. Отчета, в том числе пп. 14-16

ПРИЛОЖЕНИЯ

Приложение 1. Задание на оценку

Приложение 1
к ТЗ № 35 от «26» октября 2022 г.
к договору № Югра-ЛК об оценке имущества,
составляющего паевой инвестиционный фонд
от «10» марта 2021 г.

Задание на оценку

1. Объект оценки (точное описание, состав Объекта оценки с указанием сведений, достаточных для идентификации каждой из их частей (при наличии)).

Объект недвижимости, входящий в состав активов Закрытого паевого инвестиционного фонда недвижимости «Югра», а именно:

- помещение, назначение: нежилое, общая площадь 223,2 кв. м, этаж 1, кадастровый (или условный) номер: 86:10:0101025:2681, адрес (местонахождение) объекта: Ханты-Мансийский автономный округ – Югра, г. Сургут, ул. Александра Усольцева, д. 23, оф.1;

2. Характеристики Объекта оценки и его составных частей (или ссылка на доступные для Оценщика документы, содержащие такие характеристики).

№	Адрес	Наименование объекта	Кадастровый номер	Общая площадь, кв. м	Техническое состояние
1	г. Сургут, ул. Александра Усольцева, д. 23, оф.1	Помещение, назначение: нежилое, общая площадь 223,2 кв. м, этаж 1	86:10:0101025:2681	223,20	Без отделки

Характеристики Объекта оценки указаны в следующих доступных для Оценщика документах:

- копии Выписки из единого государственного реестра недвижимости от 20 апреля 2021 г.;
- копии Технического плана от 27 декабря 2019 г.;
- прочих документах и справочных материалах (или их копиях), полученных от Заказчика.

3. Имущественные права на Объект оценки. Право общей долевой собственности владельцев инвестиционных паев Закрытого паевого инвестиционного фонда недвижимости «Югра», ограничение (обременение) права в виде доверительного управления.

4. Права, учитываемые при оценке Объекта оценки. При оценке Объекта оценки учитывается право собственности на Объект оценки, скидки на фактическое право общей долевой собственности и доверительное управление не вводятся. Объект считается свободным от ограничений (обременений) указанных прав, в том числе свободным от ограничений (обременений) в виде залога и ипотеки.

5. Цель оценки. Определение справедливой стоимости Объекта оценки для целей составления отчетности Закрытого паевого инвестиционного фонда недвижимости «Югра» и принятия управленческих решений.

6. Вид определяемой стоимости. Справедливая стоимость в соответствии с Международным стандартом финансовой отчетности (IFRS) 13 «Оценка справедливой стоимости». Стоимость определяется без учета налогов, которые могут быть исчислены на дату оценки.

7. Требования к составлению Отчета об оценке. Отчет об оценке должен быть составлен оценщиком, в отношении которого со стороны саморегулируемых организаций оценщиков не применялись в течение 2 (Двух) лет в количестве 2 (Двух) и более раз меры дисциплинарного воздействия, не имеется неснятых или непогашенных мер дисциплинарного воздействия, предусмотренных Федеральным законом «Об оценочной деятельности в Российской Федерации», а также внутренними документами саморегулируемых организаций оценщиков, и стаж осуществления оценочной деятельности которого составляет не менее 3 (Трех) лет на дату оценки.

8. Предполагаемое использование результатов оценки. Результатом оценки является итоговая величина справедливой стоимости Объекта оценки. Результаты оценки могут быть использованы для целей, предусмотренных ст. 37 Федерального закона «Об инвестиционных фондах» от 29.11.2001 г. № 156-ФЗ, Правилами доверительного управления Фондом и иными нормативными актами в сфере финансовых рынков. Для указанных целей результаты оценки могут быть использованы в течение 6 (Шести) месяцев с даты оценки.

9. Дата оценки. 26 октября 2022 г.

10. Срок проведения оценки. 26 октября 2022 г. (включительно).

11. Допущения, на которых должна основываться оценка:

- Отчет об оценке достоверен лишь в полном объеме и лишь в указанных в нем целях.
- Оценщик не проводит юридическую экспертизу прав на Объект оценки. Оцениваемые права собственности рассматриваются свободными от каких-либо претензий или ограничений (обременений), кроме ограничений (обременений), оговоренных в Отчете.
- Оценщик предполагает отсутствие каких-либо скрытых фактов, влияющих на результаты оценки. Оценщик не несет ответственности ни за наличие таких скрытых фактов, ни за необходимость выявления таковых.

- Исходные данные, использованные Оценщиком при подготовке Отчета, были получены из надежных источников и считаются достоверными.
- Мнение Оценщика относительно стоимости объекта действительно только на дату определения стоимости Объекта оценки.
- Ни Заказчик, ни Оценщик не могут использовать Отчет иначе, чем это предусмотрено Договором № Югра-ЛК об оценке имущества, составляющего паевой инвестиционный фонд, от «10» марта 2021 г.
- Отчет об оценке содержит профессиональное мнение Оценщика относительно стоимости Объекта оценки и не является гарантией того, что объект будет продан на свободном рынке по цене, равной стоимости объекта, указанной в Отчете.
- Результаты оценки указываются в Отчете об оценке в виде единой цифры, без указания возможных границ интервала стоимости.
- Оценка проводится в предположении отсутствия ограничений (обременений) оцениваемого объекта, по состоянию на дату оценки представленное к оценке имущество не участвует в судебных разбирательствах, спорах, не обременено залогами и обязательствами и на него нет притязаний со стороны третьих лиц.
- Оценка проводится без личного осмотра Оценщиком, по фотоматериалам, предоставленным Заказчиком, без личного осмотра Оценщиком.
- Рынок недвижимости испытывает влияние неопределенности, связанной с политической нестабильностью, возникшей после обращения Президента России Владимира Путина о начале «специальной военной операции» на Украине 24 февраля 2022 г. Степень влияния происходящих событий на рынок недвижимости на данный момент неизвестна и слабо измерима и прогнозируема. Краткосрочные резкие скачки показателей в период проведения оценки не учитываются Оценщиком, оценка проводится исходя из допущения, что содержащая концепция расчетов и исключение из них влияния кратковременных и неопределенных на дату оценки макроэкономических явлений позволит получить наиболее достоверный результат. Определенная в Отчете стоимость актуальна на дату оценки и может измениться значительно и неожиданно в течение относительно короткого периода времени (в том числе в результате факторов, которые не могли быть известны Оценщику на дату проведения оценки). Оценщик и Исполнитель не принимают на себя ответственность или обязательства за любые убытки, возникшие в результате такого последующего изменения стоимости.
- Иные ограничения и допущения будут указаны в Отчете об оценке на усмотрение Оценщика.

12. Подпись сторон

От Заказчика:

Генеральный директор


/ Д.В. Сухманов /



От Исполнителя:

Генеральный директор


/ С.О. Найчук /



Приложение 2. Документы Оценщика

Саморегулируемая межрегиональная ассоциация оценщиков



Саморегулируемая межрегиональная ассоциация оценщиков №0001 от «28» июня 2007 г.
в едином государственном реестре
саморегулируемых организаций оценщиков

СВИДЕТЕЛЬСТВО

настоящим подтверждается, что

Овчинников Виктор Сергеевич

является членом
Саморегулируемой межрегиональной ассоциации оценщиков

регистрационный номер	<u>3872</u>
дата включения в реестр	<u>27 октября 2016</u>

имеет право осуществлять оценочную деятельность в соответствии с Федеральным законом от 29.07.1998 №135-ФЗ «Об оценочной деятельности в Российской Федерации»

Вр.п.о генерального директора



А.В. Коста

Свидетельство является собственностью Саморегулируемой межрегиональной ассоциации оценщиков и подлежит возврату в случае прекращения членства.

СВИДЕТЕЛЬСТВО

Саморегулируемая межрегиональная ассоциация оценщиков





РОСГОССТРАХ



ДОГОВОР № 27850020-1007247-134-000055 СТРАХОВАНИЯ ОТВЕТСТВЕННОСТИ ОЦЕНЩИКА

г. Санкт-Петербург

«10» декабря 2020 г.

ПАО СК «Росгосстрах», именуемое в дальнейшем «Страховщик», в лице Алтунина Константина Сергеевича заместителя директора по корпоративному страхованию, действующего на основании доверенности №3261-ДФ, от 19.03.2019 г., с одной стороны, и Овчинников Виктор Сергеевич, именуемое в дальнейшем «Страхователь», с другой стороны, заключили настоящий договор страхования далее по тексту «Договор страхования») на основании Заявления Страхователя от 10.12.2020 г. (далее по тексту – Заявление») и Правил страхования ответственности оценщиков и юридических лиц, заключающих договоры на проведение оценки (типовых (единых)) №134 в редакции, действующей на дату заключения договора, (далее по тексту – «Правила»). Правила и Заявление прилагаются к Договору страхования и являются его неотъемлемой частью.

Условия, не оговоренные в Договоре страхования, регламентируются Правилами и законодательством РФ. Если положения, указанные в Договоре страхования, противоречат условиям Правил, то условия, указанные в Договоре страхования, имеют преимущественную силу.

1. ПРЕДМЕТ ДОГОВОРА:

Предметом Договора страхования является обязательство Страховщика за обусловленную настоящим Договором страхования плату (страховую премию) при наступлении предусмотренного в разделе «Страховой случай» настоящего Договора страхования события (страхового случая) выплатить страховое возмещение.

2. ОБЪЕКТ СТРАХОВАНИЯ:

2.1. Объектом страхования являются имущественные интересы Страхователя, связанные с риском ответственности Страхователя по обязательствам, возникающим вследствие причинения ущерба заказчику, заключившему договор на проведение оценки, и (или) третьим лицам в результате осуществления Страхователем оценочной деятельности.

2.2. Настоящий Договор страхования заключен в отношении заключаемых Страхователем договоров на проведение оценки рыночной, или иной стоимости (кроме кадастровой).

3. СТРАХОВОЙ СЛУЧАЙ:

Страховым случаем является:

- 3.1. установленный вступившим в законную силу решением суда (арбитражного суда) или признанный Страховщиком факт причинения ущерба действиями (бездействием) Страхователя в результате нарушения требований федеральных стандартов оценки, стандартов и правил оценочной деятельности, установленных саморегулируемой организацией оценщиков, членом которой являлся Страхователь на момент причинения ущерба.
- 3.2. установленный вступившим в законную силу решением суда (арбитражного суда) или признанный Страховщиком факт причинения ущерба имуществу третьих лиц действиями (бездействием) Страхователя в результате непреднамеренной утраты и (или) повреждения имущества (документов, материалов и т.п.) во время выполнения оценщиком работ по оценке в случае, когда такие действия (бездействия) не совершались в нарушение требований Федерального закона от 29.07.1998 г. № 135-ФЗ «Об оценочной деятельности в Российской Федерации», федеральных стандартов оценки, иных нормативных правовых актов Российской Федерации в области оценочной деятельности, стандартов и правил оценочной деятельности.
- 3.3. При наступлении страхового случая Страховщик обязуется компенсировать в пределах установленной договором страхования страховой суммы судебные расходы и издержки, понесенные Страхователем в связи с предъявлением требований о возмещении ущерба, причиненного в результате осуществления Страхователем оценочной деятельности, при условии предварительного согласования размера таких расходов со Страховщиком.
- 3.4. Возмещение ущерба, причиненного в течение срока действия Договора страхования, производится в течение срока исковой давности, установленного законодательством Российской Федерации на дату заключения Договора страхования, но не более трёх лет.
- 3.5. В целях настоящего договора страхования, достоверность величины рыночной или иной стоимости объекта оценки, установленной в отчете об оценке, устанавливается вступившим в законную силу решением суда (арбитражного суда).

4. СТРАХОВАЯ СУММА

4.1. для возмещения ущерба, причиненного действиями (бездействием) Страхователя в результате нарушения требований федеральных стандартов оценки, стандартов и правил оценочной деятельности, установленных саморегулируемой организацией оценщиков – по всем страховым случаям:	50 000 000,00 (пятьдесят миллионов) 00 копеек
4.2. Для ущерба, причиненного вследствие непреднамеренной утраты и (или) повреждения имущества (документов, материалов и т.п.), во время выполнения работ по оценке объекта оценки:	500 000,00 (пятьсот тысяч) рублей 00 копеек
4.3. Для судебных расходов и издержек в связи с возмещением ущерба по страховым случаям, указанным в п. 3.1, 3.2 Договора страхования:	500 000,00 (пятьсот тысяч) рублей 00 копеек
4.4. Страховая сумма по договору страхования в целом:	
4.5. Страховая сумма (лимит возмещения) для возмещения ущерба, причиненного действиями (бездействием) Страхователя в результате нарушения требований федеральных стандартов оценки, стандартов и правил оценочной деятельности, установленных саморегулируемой организацией оценщиков – по одному страховому случаю:	50 000 000,00 (пятьдесят миллионов) рублей 00 копеек

5. СТРАХОВАЯ ПРЕМИЯ;

46 250,00 (Сорок шесть тысяч двести пятьдесят) рублей 00 копеек.

6. ФРАНШИЗА (безусловная, по каждому страховому случаю):

не установлена.

7. СРОК ДЕЙСТВИЯ ДОГОВОРА СТРАХОВАНИЯ. ПЕРИОД СТРАХОВАНИЯ:

7.1. Срок действия настоящего Договора страхования с 0.00 часов «11» декабря 2020 г. по 24.00 часа «31» декабря 2023 г.
7.2. Страхование по настоящему Договору страхования распространяется на страховые случаи, наступившие в течение предусмотренного в нем Периода страхования, при условии, что Договор страхования вступил в силу в предусмотренном в нем порядке.

7.3. В случае досрочного прекращения действия договора страхования Период страхования по нему прекращается вместе с действием договора страхования.

8. ПОРЯДОК ОПЛАТЫ СТРАХОВОЙ ПРЕМИИ:

8.1. Страховая премия по Договору страхования, указанная в разделе 5 настоящего Договора (Полиса), подлежит уплате:

в рассрочку, согласно следующему графику платежей:

- первый платеж в размере 15 000,00 (Пятнадцать тысяч) рублей 00 копеек за часть срока страхования с «11» декабря 2020 года по «10» декабря 2021 года подлежит уплате до «18» декабря 2020 года.
- второй платеж в размере 15 000,00 (Пятнадцать тысяч) рублей 00 копеек за часть срока страхования с «11» декабря 2021 года по «10» декабря 2022 года подлежит уплате до «10» декабря 2021 года.
- третий платеж в размере 16 250,00 (Шестнадцать тысяч двести пятьдесят) рублей 00 копеек за часть срока страхования с «11» декабря 2022 года по «31» декабря 2023 года подлежит уплате до «10» декабря 2022 года.

Страховщик информирует страхователя:

- о факте просрочки уплаты страхового взноса
- о факте неполной уплаты страхового взноса.

9. ПРОЧИЕ УСЛОВИЯ:

9.1. Права и обязанности сторон установлены в соответствии с Правилами.

9.2. Порядок определения размера убытков и осуществления страховой выплаты, основания отказа в страховой выплате установлен в соответствии с Правилами.

9.3. При неоплате первого или очередного страхового взноса в оговоренные настоящим договором сроки, страхование прекращает действие до оплаты страховой премии.

Страхование возобновляется с наиболее поздней из дат:

- с 00 часов 00 минут дня, следующего за днем уплаты страхового взноса, если страховой взнос оплачен за срок страхования, в течение которого страхование не действовало;
- в сроки, предусмотренные договором страхования, если оплата произведена в отношении срока страхования, который не начался на момент оплаты страхового взноса.

9.4 Если в течение срока действия настоящего договора страхования произошли события или обстоятельства, имеющие признаки страхового случая в соответствии с пунктом «Страховой случай» настоящего договора, то не позднее, чем за 30 дней до истечения каждого года действия договора

(до 10.11.2021 - за годовой срок страхования с 11.12.2021 г. по 10.12.2022 г.,
до 10.11.2022 - за годовой срок страхования с 11.12.2022 г. по 31.12.2023 г.)

страхователь обязан предоставить Страховщику сведения о таких событиях и обстоятельствах с описанием событий и возможного размера ущерба или подтвердить отсутствие таких событий и обстоятельств. Страховщик рассматривает полученные сведения, указанные в настоящем пункте, как обстоятельства, влекущие увеличение степени риска, и на следующий годовой срок страхования вправе потребовать изменения условий страхования или уплаты дополнительной страховой премии соразмерно увеличению риска путем заключения дополнительного соглашения к настоящему Договору. Если Страхователь возражает против доплаты страховой премии или в случае непредоставления сведений о событиях, имеющих признаки страхового случая, в соответствии с настоящим пунктом, Страховщик вправе потребовать расторжения договора страхования с даты начала годового срока страхования, следующего за истекшим

10. ПРИЛОЖЕНИЯ:

10.1. Заявление на страхование ответственности оценщика с приложениями от «10» декабря 2020 г. (Приложение 1).

10.2. Правила страхования ответственности оценщиков и юридических лиц, заключающих договоры на проведение оценки (типовые (единые)) №134 в редакции, действующей на дату заключения договора.

11. ПРИЗНАК ДОГОВОРА: Впервые заключаемый.

С условиями страхования ознакомлен и согласен. Вышеуказанные Правила получил.

Настоящим Страхователь подтверждает свое согласие на обработку Страховщиком в порядке, установленном Правилами страхования, перечисленных в настоящем Договоре и в п.8.7. Правил страхования персональных данных Страхователя для осуществления страхования по Договору страхования, в том числе в целях проверки качества оказания страховых услуг и урегулирования убытков по Договору, администрирования Договора, а также в целях информирования Страхователя о других продуктах и услугах Страховщика. Подпись Страхователя

АДРЕСА И БАНКОВСКИЕ РЕКВИЗИТЫ СТОРОН

СТРАХОВЩИК

ПАО СК «Росгосстрах»

Лицензия Банка России СИ № 0001 от 06 июня 2018 г.

Адрес местонахождения: 140002, Московская область,
г. Люберцы, улица Парковая, д.3, ИНН 5027089703,
КПП 997950001

Филиал ПАО СК «Росгосстрах» в Санкт-Петербурге и
Ленинградской области

Адрес местонахождения: Россия, 197342, г. Санкт –
Петербург, Ушаковская наб., д. 5 лит. А

М.П.  Аитуниев К. С.

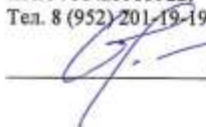
М.П.



СТРАХОВАТЕЛЬ

Овчинников Виктор Сергеевич
197349, Санкт-Петербург, ул. Долгоозерная, д. 5, корп. 1,
кв. 8

Серия 4017 № 738368 ТП №70 отдела УФМС России по
Санкт-Петербургу и Ленинградской обл. в Приморском р-
не г. Санкт-Петербурга, 29.03.2017, г. р. 29.08.1985,
ИНН 781425955922,
Тел. 8 (952) 201-19-19



Овчинников В. С.

КОНТАКТНЫЕ ДАННЫЕ СТРАХОВЩИКА:

Адрес ПАО СК «Росгосстрах» для корреспонденции: 119991, г. Москва-59, ГСП-1, ул. Киевская, д. 7.

Адрес Филиала ПАО СК «Росгосстрах» в Санкт-Петербурге и Ленинградской области для корреспонденции: 197342, г. Санкт –
Петербург, Ушаковская наб., д. 5 лит. А

Телефон: 8-800-200-0-900 (бесплатный по РФ) / +7-495-783-24-24, факс: +7-495-783-24-34

Телефон для уведомлений по убыткам: 8-800-200-99-77 (бесплатный по РФ) Адреса Центров урегулирования убытков (для личного
обращения и собственной передачи документов по убыткам) Вы можете уточнить по телефону 8-800-200-99-77
(бесплатный по РФ) или на сайте www.RGS.ru.





ПОЛИС № 7811R/776/00134/7-05

Настоящий Полис выдан Страховщиком - АО "АльфаСтрахование" на основании Заявления Страхователя в подтверждение условий Дополнительного соглашения страхования ответственности юридического лица при осуществлении оценочной деятельности № 7811R/776/00134/7-03 (далее Дополнительное соглашение), неотъемлемой частью которого он является, действует в соответствии с Договором страхования и "Правилами страхования профессиональной ответственности оценщиков от 02.11.2015", которые прилагаются и являются его неотъемлемой частью.

Страхователь: Общество с ограниченной ответственностью «ЛАБРИУМ-КОНСАЛТИНГ»
Юридический адрес: 196084, г. Санкт-Петербург, ул. Киевская, д. 5, корпус 3, лит. А, пом. 68
ИНН 7810233126, КПП 781001001

Объект страхования: не противоречащие законодательству территории страхования имущественные интересы Страхователя, связанные с:

а) риском наступления ответственности за причинение вреда имущественным интересам Выгодоприобретателей в результате нарушения Страхователем договора на проведение оценки при осуществлении Застрахованной деятельности;

б) риском наступления ответственности за причинение вреда имущественным интересам Выгодоприобретателей в результате нарушения требования Федерального закона, федеральных стандартов оценки, иных нормативных правовых актов Российской Федерации в области оценочной деятельности, стандартов и правил оценочной деятельности;

в) риском возникновения непредвиденных судебных и иных расходов Страхователя (Застрахованного лица), в связи с заявленными ему требованиями (исками, претензиями) о возмещении вреда, риск наступления ответственности за причинение которого застрахован по договору страхования.

Страховой случай: - события, названные в п. 3.1.2.1 Правил страхования, предусмотренные п. 2.2 настоящего Договора, с наступлением которых возникает обязанность Страховщика произвести страховую выплату Выгодоприобретателям, вред имущественным интересам которых нанесен в результате Застрахованной деятельности Страхователя, и повлекшее обязанность Страховщика осуществлять выплату страхового возмещения.

- возникновение непредвиденных судебных и иных расходов Страхователя, связанных с заявленными ему требованиями (исками, претензиями) о возмещении вреда, риск наступления ответственности за причинение которого застрахован по договору страхования, при условии что:

- такие расходы предварительно письменно согласованы со Страховщиком;

- такие расходы произведены с целью отклонить требования (иски, претензии) о возмещении вреда или снизить размер возмещения.

Оценочная деятельность: деятельность сотрудников Страхователя, направленная на установление в отношении объектов оценки рыночной или иной, предусмотренной федеральными стандартами оценки, стоимости.

Страховая сумма: согласно периодам ответственности:

Период ответственности	Страховая сумма на период ответственности (руб.)
28.04.2017 г. – 29.11.2018 г.	601 000 000,00
28.10.2018 г. – 31.12.2025 г.	1 101 000 000,00

Франшиза: не установлена

Территория страхового покрытия: Российская Федерация

Срок действия Договора страхования:

Договор страхования вступает в силу с 00 часов 00 минут «28» апреля 2017 г. и действует по 23 часа 59 минут «31» декабря 2025 г. включительно.

По Договору страхования покрываются исключительно претензии или иски о возмещении вреда, предъявленные Страхователю в течение срока действия Договора страхования и/или в течение 3-х лет после его окончания за ошибки, допущенные сотрудниками Страхователя в период «28» апреля 2017 г. по «31» декабря 2025 г.

Страховщик:
Ицковский К.А.
На основании Доверенности 13071/21N от «16» декабря 2021г.

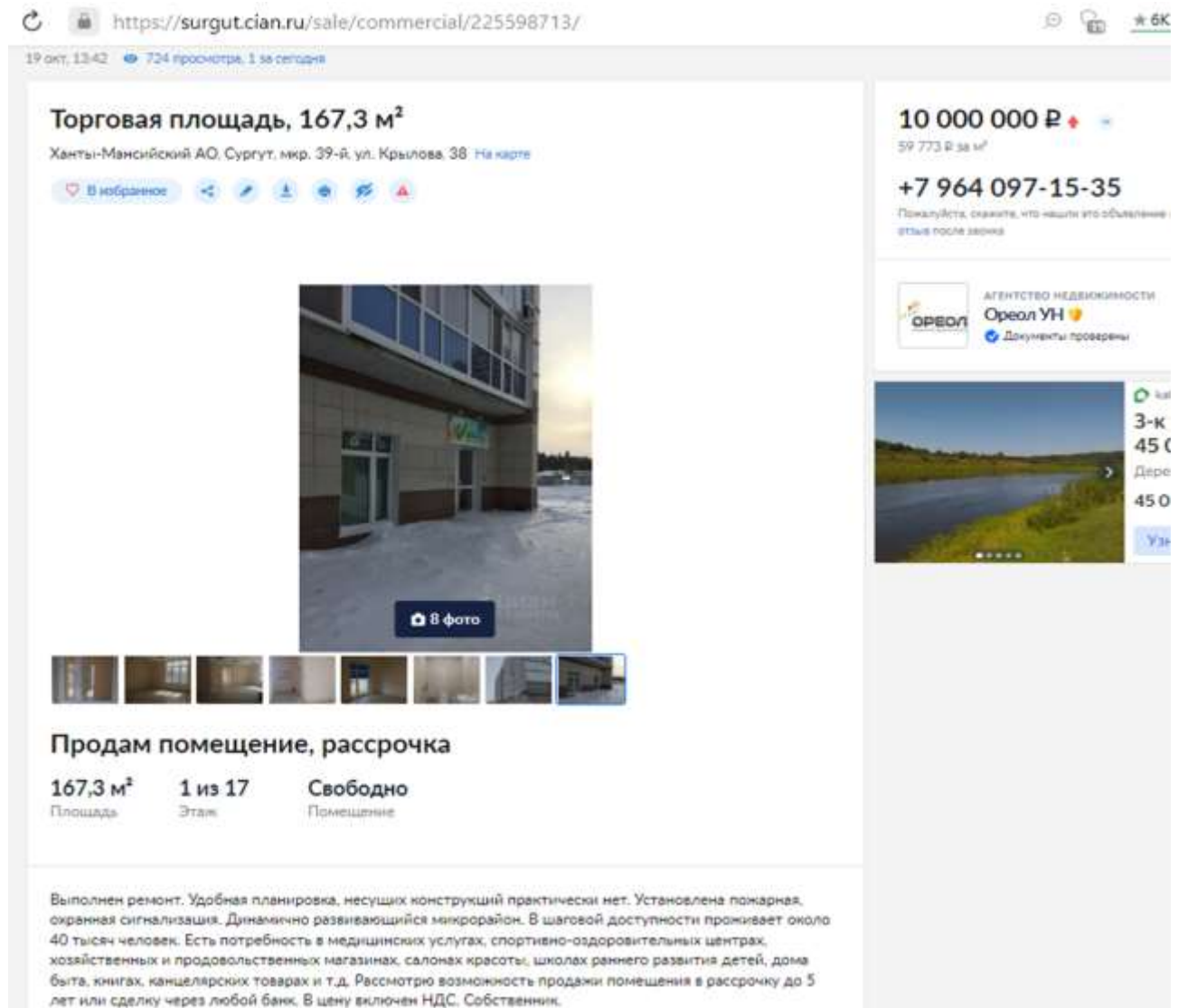


Место и дата выдачи полиса:
г. Санкт-Петербург, 16.12.2021г.

Приложение 3. Рыночная информация

Аналоги, используемые в рамках рыночного (сравнительного) подхода к оценке

<https://surgut.cian.ru/sale/commercial/225598713/>




19 окт, 13:42 724 просмотра, 1 за сегодня

Торговая площадь, 167,3 м²

Ханты-Мансийский АО, Сургут, мкр. 39-й, ул. Крылова, 38 [На карте](#)

В избранное



В фото

10 000 000 Р +
59 773 Р за м²

+7 964 097-15-35
Пожалуйста, скажите, что нашли это объявление!
ИЗЫСЬ ПОСЛЕ ЗВОНКА

АГЕНТСТВО НЕДВИЖИМОСТИ
ОРЕОЛ **Ореол УН**
Документы проверены

3-к
450
Дере
450
Ул

Продам помещение, рассрочка

167,3 м² Площадь	1 из 17 Этаж	Свободно Помещение
---------------------------------------	------------------------	------------------------------

Выполнен ремонт. Удобная планировка, несущих конструкций практически нет. Установлена пожарная, охранная сигнализация. Динамично развивающийся микрорайон. В шаговой доступности проживает около 40 тысяч человек. Есть потребность в медицинских услугах, спортивно-оздоровительных центрах, хозяйственных и продовольственных магазинах, салонах красоты, школах раннего развития детей, дома быта, книгах, канцелярских товарах и т.д. Рассмотрю возможность продажи помещения в рассрочку до 5 лет или сделку через любой банк. В цену включен НДС. Собственник.

https://surgut.cian.ru/sale/commercial/225598713/ Торговая площадь, 167,3 м²

Фотографии (8) Описание На карте Похожие объявления

Возможное назначение

- Офис
- Торговая площадь

Еще: выпечка, пекарня, парикмахерская, салон красоты, медицинский центр, коммерция, косметика, косметология, мебель, парфюмерия, учебный центр, стоматология, магазин, детский магазин, зоомагазин, интернет магазин

Остались вопросы по объявлению?
Позвоните владельцу объявления и уточните необходимую информацию.

[Позвонить](#)

Условия сделки

Цена	10 000 000 ₽	Налог	НДС включен
Ставка	59 773 ₽ за м²	Тип сделки	ППА

[Уточнить условия](#)

Общая информация

Тип помещения	street-retail
Юридический адрес	Предоставляется
Высота потолков	4 м
Витринные окна	Есть
Вход	Отдельный с улицы
Состояние	Типовой ремонт
Мебель	Нет
Количество мокрых точек	1
Мощность, кВт	10

Ханты-Мансийский АО, Сургут, мкр. 39-й, ул. Крылова, 38


10 000 000 ₽

59 773 ₽ за м²

+7 964 097-15-35

Пожалуйста, сообщите, что нашли это объявление
отзыв после звонка

АГЕНТСТВО НЕДВИЖИМОСТИ
ОРЕОЛ УН
Документы проверены



3-1
45
Дос
45


<https://surgut.cian.ru/sale/commercial/243860879/>

17 окт. 09:02 • 205 просмотров, 0 за сегодня

Свободное назначение, 161,7 м²

Ханты-Мансийский АО, Сургут, мкр. 41-й, ул. Александра Усольцева [На карте](#)

[В избранное](#) [Поделиться](#) [Печать](#) [Ссылка](#) [Избранное](#) [Избранное](#)



16 фото

8 000 000 Р
49 475 Р за м²

+7 982 519-90-44
Пожалуйста, скажите, что нашли это объявление на ЦИАН, и оставьте отзыв после звонка

[Написать](#)

ЭТАЖИ АГЕНТСТВО НЕДВИЖИМОСТИ
Этажи Коммерческая Недвижимость
Документы проверены

161,7 м² **1 из 12** **Свободно**
Площадь Этаж Помещение

Помещение 165,7 квадратных метра, свободного назначения в предчистовой отделке. Стены выровнены, на полу - стяжка. Вход в помещение с двух сторон дома (со двора и с ул. А.Усольцева). Дом заселен, в ближайшее время построится и откроется автодорога, соединяющая улицы Есенина и Семена Билецкого. район активно развивается и дешевых, свободных площадей остается не много, продается помещение за необходимость, собственник, готов диалогу по торгу, рассмотрит ваше предложение. Номер в базе: 2933930.

https://surgut.cian.ru/sale/commercial/243860879/ 6К ОТЗЫВОВ

Свободное назначение, 161,7 м² В избранное

8 000 000 Р
49 475 Р за м²
[Следить за изменением цены](#)
Включены НДС

+7 982 519-90-44
Пожалуйста, скажите, что нашли это объявление на ЦИАН. И оставьте отзыв после звонка

[Написать](#)

АГЕНТСТВО НЕДВИЖИМОСТИ
ЭТАЖИ **Этажи Коммерческая Недвижимость**
[Документы проверены](#)

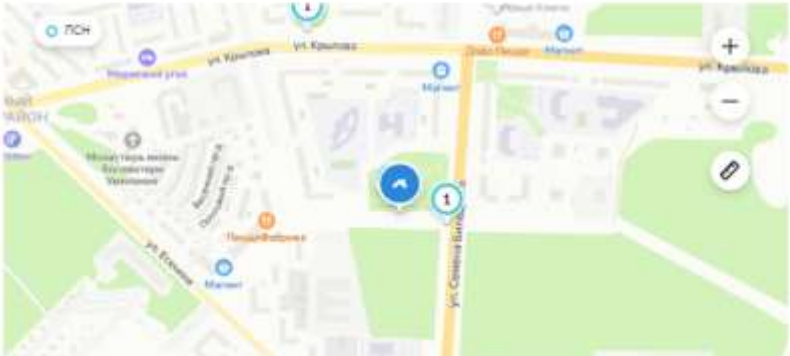
Условия сделки

Цена	8 000 000 Р	Налог	НДС включен 1 333 333 Р
Ставка	49 475 Р за м²	Тип сделки	Свободная продажа

[Уточнить условия](#)

Ханты-Мансийский АО, Сургут, мкр. 41-й, ул. Александра Усольцева

[Положительно](#) [Инфраструктура](#) [Панорама](#)



https://surgut.etagi.com/commerce/6596618/

https://surgut.etagi.com/commerce/6596618/

★ 516 ОТЗЫВОВ

ЭТАЖИ

Каталог квартир Новостройки Дома и участки Аренда Коммерческая Гаражи Ипотека Франшиза Самолет Вакансии Журнал Покупка в другом городе

Галерея О недвижимости Характеристики Ипотека Журнал

Посмотреть 24 фото

Торговое помещение, 151.5м²

р-н 41 микрорайон, ул. Александра Усольцева

На карте

10 800 000 ₽

71 287 ₽/м²

Стоимость услуг для покупателя 216 000 ₽

Рассчитать ипотеку

Описание

Изменено: 14.08.22 48 просмотров

Продам коммерческое помещение под магазин на цокольном этаже. В помещении 3 больших комнаты плюс одна маленькая комната где проходят общедомовые трубы. Помещение находится в развитом микрорайоне. Все комнаты подготовлены в пред чистовом варианте. В настоящее время помещение сдается в аренду. Есть парковка вдоль всего дома. Большинство соседних помещений уже работают. Рядом перекресток и остановка общественного транспорта. Готовы показать в удобное для вас время!

Ирина Николаевна

+7 950 537 55 82

или оставьте номер, и мы вам перезвоним в течение 2 минут

+7 XXX XXX XX XX

Перезвоните мне

Отправляя заявку, вы соглашаетесь на обработку персональных данных

https://surgut.etagi.com/commerce/6596618/

★ 516 ОТЗЫВОВ

Галерея О недвижимости Характеристики Ипотека Журнал

Характеристики

Линия	Первая
Этаж / Этажность	-1 из 13
Стены	Штукатурка стен
Потолок	Выровненный
Высота потолков	3м
Пол	Стяжка
Вытяжка	Есть
Количество входов	1

Ирина Николаевна

+7 950 537 55 82

или оставьте номер, и мы вам перезвоним в течение 2 минут

+7 XXX XXX XX XX

Перезвоните мне

https://www.avito.ru/surgut/kommercheskaya_nedvizhimost/prodam_pomeschenie_svobodnogo_naznacheniya_140_m_2061825092

https://www.avito.ru/surgut/kommercheskaya_nedvizhimost/prodam_pomeschenie_sv...

Продам помещение свободного назначения, 140 м²

8 199 000 Р

58 564 Р за м²

Добавить в избранное | Сравнить | Добавить заметку



8 919 530-08-51

Написать сообщение

Отвечает около 30 минут

Этажи Сургут

Компания

Завершено 41045 объявлений



Подписаться на продавца

Контактное лицо

Вячеслав



О помещении

Вход: с улицы

Общая площадь: 140 м²

Этаж: 1

Отделка: чистовая

Тип сделки: продажа

https://www.avito.ru/surgut/kommercheskaya_nedvizhimost/prodam_pomeschenie_sv...

Расположение

Тюменская область, Ханты-Мансийский автономный округ, Сургут,
Земляничный пр., 5
р-н Северный жилой

[Скрыть карту](#)



8 199 000 Р ▾

58 584 Р за м²

8 919 530-08-51

Написать сообщение
Отвечает около 30 минут

Этажи Сургут

Компания
Завершено 41945 объявлений



[Подписаться на продавца](#)

Контактное лицо
Вячеслав

Описание

Продается или сдается помещение площадью 140 м2. Расположено на 1 этаже во встроенно-пристроенном помещении жилого 12 этажного дома. Местонахождение на 1 линии, правильная прямоугольная форма и панорамные окна. Есть парковка вдоль всего дома. Напротив новый, застроенный СибПромСтроем микрорайон, густонаселенный с численностью 25000 человек. Рядом перекресток и остановка общественного транспорта. Большинство соседних помещений уже работают. Готовы показывать в удобное время. Звоните. Торг. Есть возможность разделить помещение пополам по 70м2. Номер в базе: 5165280. Район: 41 мкр.

О здании

Тип здания: жилой дом

Парковка: на улице

№ 2091825092 - 25 сентября в 12:42 - 1057 просмотров (+3 сегодня)

[Пожаловаться](#)


Аналоги, используемые в рамках доходного подхода к оценке

<https://surgut.cian.ru/rent/commercial/251677011/>

15 июл, 12:53 154 просмотра, 1 за сегодня

Свободное назначение, 180 м²
Ханты-Мансийский АО, Сургут, мкр. 41-й, ул. Александра Усольцева, 13 [На карте](#)

В избранное



9 фото

180 м²
Площадь

1 из 12
Этаж

Свободно
Помещение

СОСЕДНЕЕ КРЫЛЬЦО СПРАВА ЗАНИМАЕТ OZON ИНТЕРНЕТ-МАГАЗИН, а слева магнит-косметик. ОЧЕНЬ ПРОХОДНОЕ МЕСТО
Сдам в аренду новое помещение 180 м кв на длительный срок. Г Сургут, ул Усольцева 13. Во встроенно-пристроенном помещении. Продуктовой Магнит в соседнем здании, а Магнит-Косметик в этом. На 1 этаже. Помещение находится в прекрасном месте, возле перекрестка, остановки и пешеходного перехода.

144 000 Р/мес.
9 600 Р за м² в год

+7 982 544-41-09
Пожалуйста, скажите, что нашли это объявление в отделе после звонка

[Написать](#)

ID 69157496

4-к к
Мыти
Матча
54 51
Уз

Квадратный метр
Какой вать к жают
Открыто
анных ус
до 500 С
Узнать

Развит проект Group
Професси
на разных

https://surgut.cian.ru/rent/commercial/251677011/ Свободное назначение, 180 м²

Фотографии (9) Описание На карте Контактное лицо Похожее объявления

Огромные витрины до земли. Входная группа с фасада, прям на тротуар и второй вход это со двора. Есть возможность сделать сквозное движение через магазин и увеличить трафик. Дом длинный, буквой Г, и наше помещение как раз на повороте. Таким образом все чтобы срезать дорогу, люди будут ходить через него на остановку и по дороге покупать ваши товары. Помещение солнечное, высота потолка 3,3м. Есть место для большой вывески. Помещение пристроенное, вдоль новой дороги, ее уже строят. Напротив новый микрорайон, густонаселенный, а само помещение в заселенном уже 41мкр. Хорошая парковка, очень проходное место. Рядом перекресток и остановка. Все новое, чистое, свежее. Шикарное место для вашего бизнеса. Помещение с ремонтом. На 3 месяца сделаю хорошую скидку на аренду.
Место шикарное, площади быстро разбирают.
Берите площадь, пока есть такая замечательная возможность.

144 000 Р/мес.
9 600 Р за м² в год

+7 982 544-41-09
Пожалуйста, скажите, что нашли это объявление
открыть после звонка

[Написать](#)

ID 69157496



Остались вопросы по объявлению?
Позвоните владельцу объявления и уточните необходимую информацию.

[Позвонить](#)

Условия сделки

Цена	144 000 Р/мес.	Тип аренды	Прямая Аренда
Ставка	9 600 Р за м²/год	Срок аренды	Длительный
Налог	УСН	Минимальный срок аренды	12 мес.
Обеспечительный платеж	144 000 Р	Арендные каникулы	Да
Коммунальные платежи	Не включены	Стоимость парковки	-
Эксплуатационные расходы	Не предусмотрены	Комиссия от клиента	-
Предоплата	1 месяц		

[Уточнить условия](#)

https://surgut.cian.ru/rent/commercial/251677011/ Свободное назначение, 180 м²

Фотографии (9) **Описание** На карте Контактное лицо Похожие объявления

Общая информация

Юридический адрес:	Предоставляется
Высота потолков:	3,3 м
Витринные окна:	Есть
Вход:	Отдельный с улицы
Состояние:	Типовой ремонт
Количество мокрых точек:	1

144 000 Р/мес.
9 600 Р за м² в год

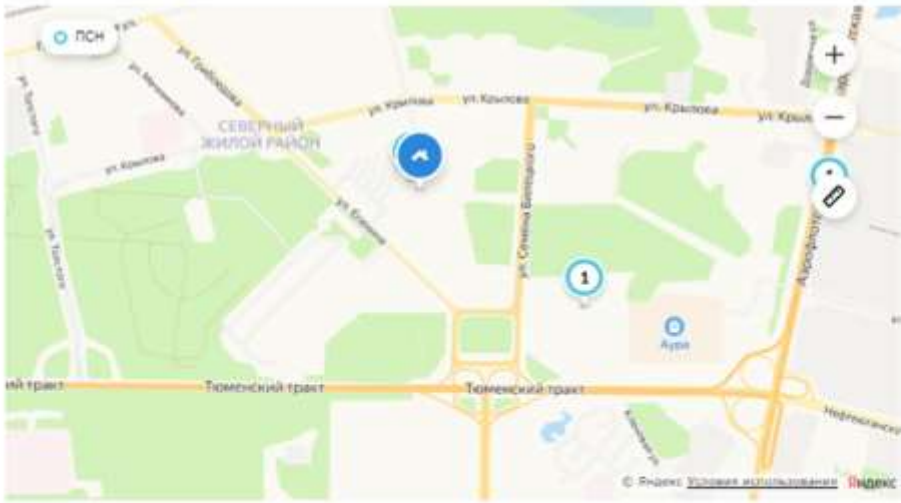
+7 982 544-41-09
Пожалуйста, сообщите, что нашли это объявление после звонка


[Написать](#)

ID 69157496


Ханты-Мансийский АО, Сургут, мкр. 41-й, ул. Александра Усольцева, 13

Похожие рядом Инфраструктура Панорама






4-й этаж
Минимум 54 м²



Как ватт жак
Открыто с 9:00 до 18:00



Разработка проектов
Профессиональные услуги

Год постройки:	2013	Тип здания:	Жилой дом
Категория здания:	Действующее	Общая площадь:	180 м²
Статус участка:	В собственности		

https://surgut.etagi.com/commerce/6537637/

https://surgut.etagi.com/commerce/6537637/

эТАЖИ

Каталог квартир Новостройки Дома и участки Аренда Коммерческая Гаражи Ипотека Франшиза Самолет Вакансии Журнал Покупка в другом городе

Галерея 0 недвижимости Характеристики Журнал

Посмотреть 14 фото

Свободное назначение, 78м²
р-н 42 микрорайон, ул. Александра Усольцева
На карте

77 000 Р/мес.
Стоимость услуг для арендатора бесплатно

Акшенов Петр Вячеславович
+7 950 534 49 86

или оставьте номер, и мы вам перезвоним в течение 2 минут

Перезвоните мне

Описание

Изменено: 07.09.22 99 просмотров

Сдается в аренду помещение свободного назначения, расположенное на 1 этаже жилого дома ул. А. Усольцева 14. В помещении выполнен качественный ремонт, на полу плитка. Большой жилой массив, 1 линия от дороги делают данное помещение привлекательным для ведения любого бизнеса. На следующий год запланировано введение в эксплуатацию части дороги ул. Александра Усольцева, что сделает использование данного помещения более удобным. В стоимость аренды не включены коммунальные расходы, они оплачиваются дополнительно.

https://surgut.etagi.com/commerce/6537637/

Галерея 0 недвижимости Характеристики Журнал

Характеристики

Линия	Первая
Год постройки	2020
Этаж / Этажность	1 из 25
Стены	Обои
Потолок	Выровненный
Высота потолков	2.6м
Пол	Плитка
Мощность электричества	15квт
Количество входов	1

Акшенов Петр Вячеславович
+7 950 534 49 86

или оставьте номер, и мы вам перезвоним в течение 2 минут

Перезвоните мне

https://surgut.cian.ru/rent/commercial/263598119/

17 окт, 09:11 88 просмотров, 1 за сегодня

https://surgut.cian.ru/rent/commercial/263598119/ БК ОТЗЫВОВ

Свободное назначение, 84,5 м²

Ханты-Мансийский АО, Сургут, мкр. 38-й, ул. Александра Усольцева [На карте](#)

В избранное

15 фото

84,5 м² Площадь

1 из 17 Этажи

Свободно Помещение

65 000 Р/мес. +

9 231 Р за м² в год

+7 982 519-90-44

Позвоните, скажите, что нашли это объявление на ЦИАН, и получите скидку после звонка

Написать

АГЕНТСТВО НЕДВИЖИМОСТИ
ЭТАЖИ Коммерческая Недвижимость
Документы проверены

Увеличим эффективность отдела продаж и маркетинга в ФЦК
Онлайн-регистрация
Узнать больше

3D-ограждения от завода «ТЕХНА»
Только для ср. и ср. Дл. Доставка до объекта. Мин. заказ от 10 п.м. Скидки на объем. Звони
Узнать больше

4-к квартира 84 м².
6 500 000 Р
Комбинатский переулок, 8.
6 500 000 Р
Узнать больше

Располагается, ул. Александра Усольцева 26. Помещение свободного назначения, располагается на хорошем пешеходном трафике остановки "Китайский рынок". В ближайшее время с перекрестка улиц Аэрофлотская - А. Усольцева будет строится автодорога. В соседях от входной группы, расположились жорные арендаторы: "Планета здоровья", "Бристоль", "Магнит", помещение без окон, сделана стяжка пола под маяки, можно постелить линолеум или уложить плитку. Электрическая мощность не менее 15 КВТ, 380 вольт. Водоподведение/отведение, отопление, центральные. В стоимость арендной платы не входит оплата коммунальных услуг. Предоставляются арендные каникулы по договоренности. Номер в базе: 6470508.

https://surgut.cian.ru/rent/commercial/263598119/ ★ 6К ОТЗЫВОВ

Фотографии (15) **Описание** На карте Позомне объявления


Свободное назначение, 84,5 м² [В избранное](#)

Условия сделки			
Цена	65 000 ₽/мес.	Тип аренды	-
Ставка	9 231 ₽ за м²/год	Срок аренды	Длительный
Налог	НДС включен: 10 833 ₽	Минимальный срок аренды	-
Обеспечительный платеж	-	Арендные каникулы	-
Коммунальные платежи	Не включены	Страйность парковки	-
Эксплуатационные расходы	Не предусмотрены	Комиссия от клиента	50%
Предоплата	-		

[Уточнить условия](#)

Ханты-Мансийский АО, Сургут, мкр. 38-й, ул. Александра Усольцева

Положение рядом [Инфраструктура](#) [Панорама](#)



65 000 ₽/мес. + -

9 231 ₽ за м² в год

[Следить за изменением цены](#)

Включены НДС, комиссия 50%

+7 982 519-90-44

Пожалуйста, сообщите, что нашли это объявление на ЦИАН. И оставьте отзыв после звонка

[Написать](#)

ЭТАЖИ АГЕНТСТВО НЕДВИЖИМОСТИ

Этажи Коммерческая Недвижимость

[Документы проверены](#)

Увеличим эффективность отдела продаж и маркетинга в ФЦ!

Онлайн-регистрация

[Узнать больше](#)

3D-ограждения от завода «ТЕХНА»

Только для кор. лиц. Доставка до объекта. Мин. заказ от 10 кв.м. Сургут, мкр. 38-й. Звонки

[Узнать больше](#)


<https://surgut.cian.ru/rent/commercial/253358342/>

30 июн. 13:11 83 просмотра, 1 за сегодня

Свободное назначение, 151 м²

Ханты-Мансийский АО, Сургут, мкр. 41-й, ул. Александра Усольцева, 13 [На карте](#)

В избранное



12 фото

151 м² Площадь

1 из 12 Этаж

Свободно Помещение

Сдается помещение свободного назначения, свободная планировка, парковка, большой пешеходный и автомобильный трафик, выполнен косметический ремонт, стены окрашенные, возможно сделать зону выгрузки погрузки.

Доп. описание: обычное состояние, также имеются: приборы учета воды, тепла

100 000 Р/мес.
7 948 Р за м² в год

+7 996 329-74-78

Пожалуйста, скажите, что нашли это объявление на ЦИАН, и оставьте отзыв после звонка

Написать

ID 64661588

4-к квартира 128 м
Мытная, 46 357 064
Мытная улица, вл.10-44.
46 357 064 Р

Узнать больше

Бизнес для маленького города. Кофеинт за 299 000 р.
Окупаемость от 6 мес. Для
интересов

https://surgut.cian.ru/rent/commercial/253358342/ 6К ОТЗЫВОВ

Фотографии (12) **Описание** На карте Контактные лица Плановое объявление Свободное назначение, 151 м² В избранное

Возможное назначение

🏢 **Офис** 🏭 **Склад**
🏬 **Торговая площадь** 🏭 **Производство**

Еще: пекарня, выпечка, банк, бар, парикмахерская, автомойка, ателье одежды, клуб, кондитерская, бытовые услуги, фитнес, цветы, фрукты, шаш, спортзал, зал, кальянная, ломбард, продукты, общепит, ресторан, магазин, коммерция, мастерская, бильярдная, бухгалтерская контора, зоомагазин, зоотовары, интернет магазин, квест, малое производство, пункт выдачи, с...

[Показать все](#)

Остались вопросы по объявлению?
Позвоните владельцу объявления и уточните необходимую информацию.

[Позвонить](#)

Условия сделки

Цена	100 000 Р/мес.	Тип аренды	Прямая Аренда
Ставка	7 948 Р за м ² /год	Срок аренды	Длительный
Налог	НДС включен 16 666 Р	Минимальный срок аренды	-
Обеспечительный платеж	-	Арендные каникулы	Нет
Коммунальные платежи	Не включены	Стоимость парковки	-
Эксплуатационные расходы	Не предусмотрены	Комиссия от клиента	-
Предоплата	1 месяц		

[Уточнить условия](#)

Общая информация


Вход	Отдельный с улицы
Состояние	Типовой ремонт


Ханты-Мансийский АО, Сургут, мкр. 41-й, ул. Александра Усольцева, 13

100 000 Р/мес.
7 948 Р за м² в год

+7 996 329-74-78
Пожалуйста, сообщите, что нашли это объявление на ЦИАН, и оставьте отзыв после звонка


[Написать](#)

ID 64661588 



4-к квартира 128 м²
Мытная, 46 357 064
Мытная улица, д/40-44,
46 357 064 Р

[Узнать больше](#)



Бизнес для маленького города. Кофеинт за 299 000 р.
Окупаемость от 6 мес. Доход от 30 000 Р/мес. Гарантия окупаемости. Принадлежит

[Узнать больше](#)

Приложение 4. Документы, предоставленные Заказчиком

Выписка из Единого государственного реестра недвижимости об основных характеристиках и зарегистрированных правах на объект недвижимости

Сведения об основных характеристиках объекта недвижимости

В Единый государственный реестр недвижимости внесены следующие сведения:

Лист 1 из 1

Поименование вид объекта недвижимости			
Лист № 1 раздела 1	Всего листов раздела 1: 1	Всего разделов: 3	Всего листов выписки: 4
20 апреля 2021г.			
Кадастровый номер:	86-10-0101025-2681		
Номер кадастрового квартала:	86-10-0101025		
Дата присвоения кадастрового номера:	30.03.2020		
Ранее присвоенный государственный учетный номер:	данные отсутствуют		
Местонахождение:	Российская Федерация, Ханты-Мансийский автономный округ - Югра, г Сургут, ул. Александра Усольцева, д 23, оф 1		
Плотнось:	223,2		
Поземельный налог:	Налогов		
Наименование:	Офис № 1		
Номер, тип этажа, на котором расположено помещение, машино-место:	Этаж № 1		
Вид жилого помещения:	данные отсутствуют		
Кадастровая стоимость, руб.:	5114247,28		
Кадастровые номера иных объектов недвижимости, в пределах которых расположен объект недвижимости:	86-10-0101025-2594		
Вид разрешенного использования:	данные отсутствуют		
Сведения об отнесении жилого помещения к определенной виду жилых помещений для размещения объектов жилищного фонда, к жилым помещениям нежилого дома-сопоставленного использования или нежилого дома жилищного использования:	данные отсутствуют		
Статус здания об объекте недвижимости:	Сведения об объекте недвижимости имеют статус "актуальные"		
Особые отметки:	данные отсутствуют		
Получатель выписки:	Акционерное общество "Адресстрой", действующий от имени заявителя - Акционерное общество "Управляющая компания "ИИМ183С" Д.У. Закрытым паевым инвестиционным фондом недвижимости "Югра", ИНН: 7725785739 на основании документа: Доверенность		
полное наименование должности:	подпись		инициалы, фамилия

Выписка из Единого государственного реестра недвижимости об основных характеристиках и зарегистрированных правах на объект недвижимости

Сведения о зарегистрированных правах

Лист 2 из 2

Поименование вид объекта недвижимости			
Лист № 1 раздела 2	Всего листов раздела 2: 2	Всего разделов: 3	Всего листов выписки: 4
20 апреля 2021г.			
Кадастровый номер:	86-10-0101025-2681		
1	Правообладатель (правообладатели):	1.1	Владельцы инвестиционных паев - Закрытый паевой инвестиционный фонд недвижимости "Югра" дивиденды и которые устанавливаются на основании данных лицевых счетов владельцев инвестиционных паев и реестре владельцев инвестиционных паев и счетов депо владельцев инвестиционных паев
2	Вид, номер, дата и время государственной регистрации права:	2.1	Общая доля в собственности 86-10-0101025-2681-86/056/2020-1 04.09.2020 09:23:30
4	Ограничение прав и обременение объекта недвижимости	4.1	Доверительное управление дата государственной регистрации: 04.09.2020 09:23:30 номер государственной регистрации: 86-10-0101025-2681-86/056/2020-2 сроки, на который установлено ограничение прав и обременение объекта недвижимости: Срок действия с 15.12.2009 по 31.05.2023 лицо, в пользу которого установлено ограничение прав и обременение объекта недвижимости: Общество с ограниченной ответственностью "Управляющая компания "Орбис", ИНН: 7704750193 основание государственной регистрации: Протокол доверительного управления паевым инвестиционным фондом от 15.12.2009 Имежения и исполнены и приняты доверительного управления паевым инвестиционным фондом недвижимости «Югра» (Протокол доверительного управления паевым инвестиционным фондом недвижимости «Югра» от 15.12.2009 г., с последующими изменениями и дополнениями), зарегистрированные Центральным Банком Российской Федерации 29.03.2021 г. в реестре по № 1676-94162677-24 от 29.03.2021 сведения об осуществлении государственной регистрации сделки, права, обременения права без необходимого в силу закона согласия третьего лица, органа: данные отсутствуют сведения об управлении залогом и о договоре управления залогом, если такой договор заключен для управления залогом: данные отсутствуют
полное наименование должности:	подпись		инициалы, фамилия

Лист 3

Помещение			
вид объекта недвижимости			
Лист № 2 раздела 2	Всего листов раздела 2-2	Всего разделов 3	Всего листов выписки 4
20 апреля 2021г.		Кадестровый номер: 86:10:0101025-2681	
5	Занесенные в судебном порядке права требования:	данные отсутствуют	
6	Сведения о возмещении и отмене/отказе от зарегистрированного права:	данные отсутствуют	
7	Сведения о наличии решения об изъятии объекта недвижимости для государственных и муниципальных нужд:	данные отсутствуют	
8	Сведения о невозможности государственной регистрации без личного участия правообладателя или его законного представителя:	данные отсутствуют	
9	Противоречивые и сведения о наличии поступающих, но не рассмотренных заявлений и проведение государственной регистрации права (перехода, прекращения права), отпачивания права или обременения объекта недвижимости, сделки в отношении объекта недвижимости:	отсутствуют	

полное наименование должности	подпись	инициалы, фамилия
-------------------------------	---------	-------------------



КУЗНЕЦОВА

Раздел 5 Лист 4

Выписка из Единого государственного реестра недвижимости об основных характеристиках и зарегистрированных правах на объект недвижимости
 План расположения помещения, многоквартирного дома (полное наименование)

Помещение			
вид объекта недвижимости			
Лист № 1 раздела 5	Всего листов раздела 5-1	Всего разделов 3	Всего листов выписки 4
20 апреля 2021г.		Кадестровый номер: 86:10:0101025-2681	
		Номер этажа (этажей): 1	



Этаж	1
Номер помещения	101
Площадь	101,0 кв. м
Объем	1010,0 куб. м
Высота	10,1 м
Глубина	10,1 м
Ширина	10,1 м
Длина	10,1 м
Угол поворота	0,0 град.
Угол наклона	0,0 град.
Угол ската	0,0 град.
Угол наклона	0,0 град.
Угол ската	0,0 град.
Угол наклона	0,0 град.
Угол ската	0,0 град.



КУЗНЕЦОВА Е.С.

полное наименование должности	подпись	инициалы, фамилия
-------------------------------	---------	-------------------

ТЕХНИЧЕСКИЙ ПЛАН
Здания (многоквартирного дома)
<i>(вид объекта недвижимости, в отношении которого подготовлен технический план, в родителном падеже)</i>
Общие сведения о кадастровых работах
<p>1. Технический план подготовлен в результате выполнения кадастровых работ в связи с: созданием многоквартирного дома, расположенного по адресу: Ханты-Мансийскому Автономному округу-Югра, г. Сургут, микрорайон 39, и 289 помещений в нем, в том числе 176 жилых, 4 офиса и 109 нежилых помещений.</p>
<p>2. Сведения о заказчике кадастровых работ:</p> <p style="text-align: center;">Общество с ограниченной ответственностью " Александрия 6-10", ОГРН: 1128601001506, ИНН: 8601046621</p>
<p>3. Сведения о кадастровом инженер:</p> <p>Фамилия, имя, отчество (при наличии отчества): Семенова Наталья Олеговна Страховой номер индивидуального лицевого счета: 128-804-250 60 № регистрации в государственном реестре лиц, осуществляющих кадастровую деятельность: 22254 Контактный телефон: +73462282742 Почтовый адрес и адрес электронной почты, по которым осуществляется связь с кадастровым инженером: г. Сургут, ул. Республики, 75/3, офис 210 surgut-ss0@yandex.ru</p> <p>Наименование саморегулируемой организации кадастровых инженеров, членом которой является кадастровый инженер: А СРО " Кадастровые инженеры" (уникальный реестровый номер кадастрового инженера в реестре членов СРО КИ N 6949, уникальный номер реестровой записи от "17" июня 2016 г. N 002)</p> <p>Сокращенное наименование юридического лица, если кадастровый инженер является работником юридического лица: ООО "Сургутская ССО"</p>
<p>№ и дата заключения договора на выполнение кадастровых работ: № № 73-ПД/А610/19 «11» ноября 2019 г.</p>
<p>Дата подготовки технического плана (число, месяц, год): «27» декабря 2019 г.</p>

Номера характерных точек границ помещения	Координаты, м		Средняя квадратическая погрешность определения координат характерных точек (Mt), м
	X	Y	
1	2	3	4
-	-	-	-

Характеристики объекта недвижимости		
№ п/п	Наименование характеристики	Значение характеристики
1	2	3
1	Вид объекта недвижимости	Здание
2	Кадастровый номер объекта недвижимости	-
3	Ранее присвоенный государственный учетный номер объекта недвижимости (кадастровый, инвентарный или условный номер)	-
	Кадастровый номер исходного объекта недвижимости	-
4	Кадастровый номер земельного участка (земельных участков), в пределах которого (которых) расположен объект недвижимости	86:10:0101025:1957
5	Номер кадастрового квартала (кадастровых кварталов), в пределах которого (которых) расположен объект недвижимости	86:10:0101025
6	Кадастровый номер иного объекта недвижимости, в пределах (в составе) которого расположен объект недвижимости	-
	Номер, тип этажа (этажей), на котором (которых) расположено помещение	-
	Номер, тип этажа, на котором расположено машино-место	-
	Обозначение (номер) помещения, машино-места на поэтажном плане	-
7	Адрес объекта недвижимости	Российская Федерация, Ханты-Мансийский автономный округ - Югра, город Сургут
	Дата последнего обновления записи в государственном адресном реестре	«___» _____ г.
	Местоположение объекта недвижимости	-
	Дополнение местоположения объекта недвижимости	микрорайон 39
8	Назначение объекта недвижимости	Многоквартирный дом
	Проектируемое назначение объекта незавершенного строительства	-

9	Наименование объекта недвижимости	"Жилые дома (корпуса № 6,7,8,9 и пристроенная автостоянка закрытого типа (стилобат)" в составе проекта: "Планировка микрорайона № 39. Комплексное освоение в целях жилищного строительства". 3 этап. Жилой дом ГП № 8».
10	Количество этажей объекта недвижимости	25
	в том числе подземных	1
11	Материал наружных стен здания	Из мелких бетонных блоков
12	Год ввода объекта недвижимости в эксплуатацию по завершении его строительства	-
	Год завершения строительства объекта недвижимости	2019
13	Площадь объекта недвижимости (P), м ²	20575.5
14	Вид (виды) разрешенного использования объекта недвижимости	-

15	Основная характеристика сооружения и ее значение	-
	Основная характеристика объекта незавершенного строительства и ее проектируемое значение	-
16	Степень готовности объекта незавершенного строительства, %	-
17	Сведения о включении объекта недвижимости в единый государственный реестр объектов культурного наследия (памятников истории и культуры) народов Российской Федерации	-
	Регистрационный номер, вид и наименование объекта недвижимости в едином государственном реестре объектов культурного наследия (памятников истории и культуры) народов Российской Федерации либо регистрационный номер учетной карты объекта, представляющего собой историко-культурную ценность, вид и наименование выявленного объекта культурного наследия	-
	Реквизиты решений Правительства Российской Федерации, органов охраны объектов культурного наследия о включении объекта недвижимости в единый государственный реестр объектов культурного наследия (памятников истории и культуры) народов Российской Федерации либо об отнесении объекта недвижимости к выявленным объектам культурного наследия, подлежащим государственной охране	-
	Реквизиты документа, на основании которого установлены требования к сохранению, содержанию и использованию объектов культурного наследия (памятников истории и культуры) народов Российской Федерации, требования к обеспечению доступа к таким объектам либо выявленного объекта культурного наследия	-

5	Назначение помещения	Нежилое, Общее имущество в многоквартирном доме
6	Вид (виды) разрешенного использования	-
7	Площадь помещения, машино-места (Р), м2	51.0
8	Наименование помещения	вентиляционная п.5

Заключение кадастрового инженера

Технический план подготовлен для постановки на государственный кадастровый учет многоквартирного дома: «Жилые дома (корпуса № 6,7,8,9 и пристроенная автостоянка закрытого типа (стилобат)» в составе проекта: «Планировка микрорайона № 39. Комплексное освоение в целях жилищного строительства». 3 этап. Жилой дом ГП № 8» и расположенных в нем, 176 жилых помещений (квартиры), 4 нежилых помещений (офисы) и 109 помещений являющихся общим имуществом многоквартирного дома (помещение вспомогательного использования).

В ходе кадастровых работ было произведено обследование объекта, измерения здания. Объект расположен на земельном участке с кадастровым номером 86:10:0101025:1957. Описание конструктивных элементов здания: фундамент – монолитная железобетонная плита, монолитный железобетонный ростверк, отделка цоколя керамогранитной плиткой, наружные стены сборно-монолитный каркас, газобетонные блоки, утеплитель минплита, облицовка – навесные фасадные панели, перегородки – газобетонные блоки, кирпичные, железобетонные, материал перекрытий – сборные плиты, кровля – плоская, покрытие техноласт.

Технико-экономические показатели: количество этажей – 25, в том числе подвальный этаж, технический этаж (чердак). Общий строительный объем – 79334 куб.м. Общая площадь здания (с учетом балконов) – 19244,1 кв.м., общая площадь здания (без учета балконов) – 18084,7 кв.м., общая площадь жилых помещений (с учетом балконов) – 13730,2 кв.м., общая площадь жилых помещений (без учета балконов) – 12570,8 кв.м. Общая площадь нежилых помещений (офисы 4 шт.) – 504,3 кв.м.

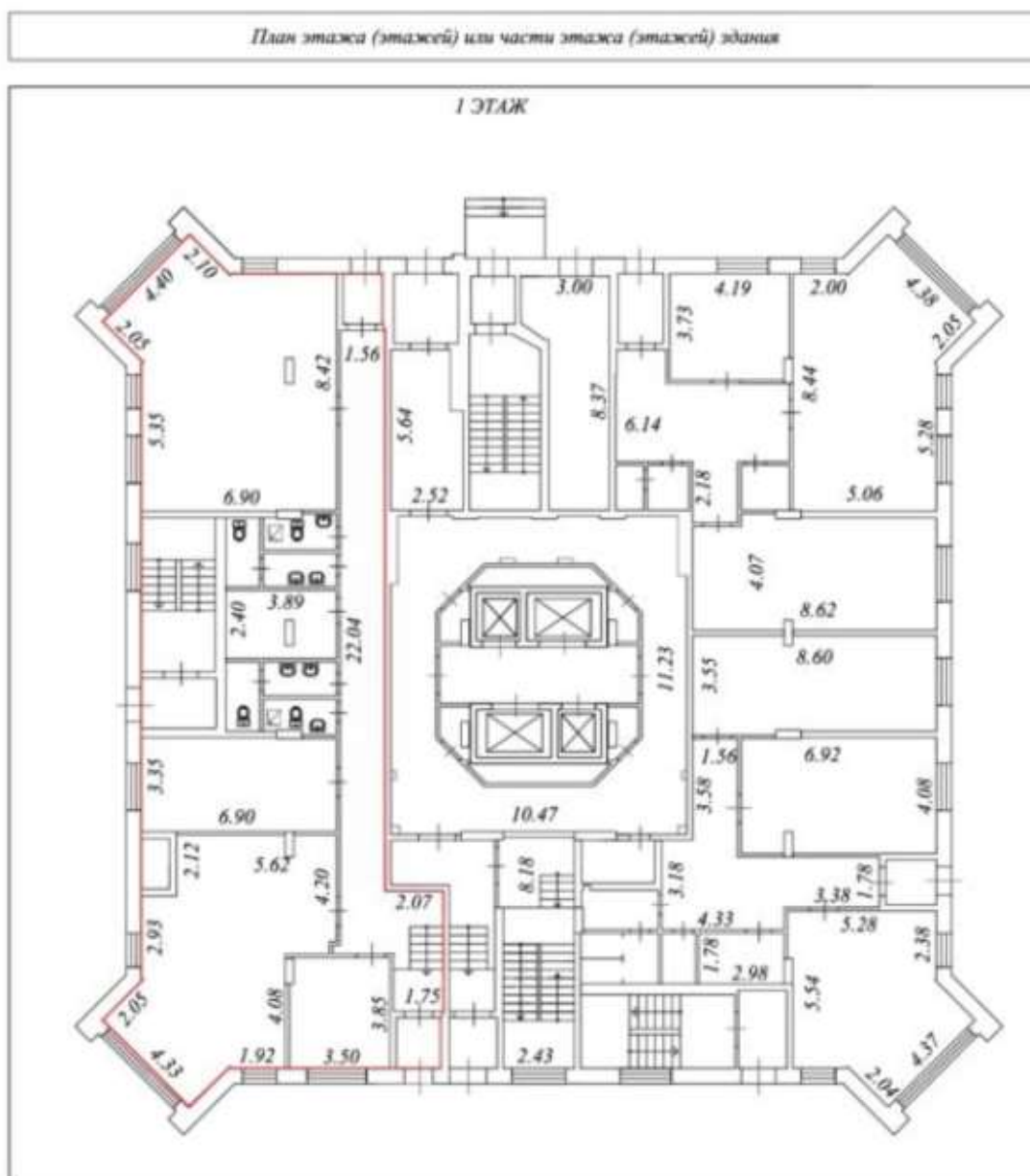
Площадь объекта определена в пределах внутренних поверхностей наружных стен, в соответствии с пунктом 8,9 приказа Минэкономразвития России от 01.03.2016г. № 90 составляет – 20575,5 кв.м.

Заказчик кадастровых работ не предоставил сведения с ФИАС об адресе объекта, в разделе «характеристики объекта недвижимости» указано местонахождение здания: Ханты-Мансийский автономный округ-Югра, город Сургут, микрорайон 39.

В связи с тем, что Проектная документация имеет большой объем, могут возникнуть проблемы при выгрузке XML-документа технического плана, в его состав включены только необходимые листы, в соответствии с пунктом 20 требований Приказа № 953.

Технический план подготовил кадастровый инженер Семенова Наталья Олеговна, являющийся членом СРО КИ А СРО "Кадастровые инженеры" (уникальный реестровый номер кадастрового инженера в

реестре членов СРО КИ N 6949, уникальный номер реестровой записи от "17" июня 2016 г. N 002) (уникальный реестровый номер кадастрового инженера в реестре членов СРО КИ N 6949). Сведения о СРО КИ А СРО "Кадастровые инженеры" (уникальный реестровый номер кадастрового инженера в реестре членов СРО КИ N 6949, уникальный номер реестровой записи от "17" июня 2016 г. N 002) содержатся в государственном реестре СРО КИ (уникальный номер реестровой записи от "17" июня 2016 г. N 002).



Масштаб 1 : 200

Условные обозначения:

2.83	линейный размер
	стены, перегородки
	контур вновь образованного помещения
	условные (проектируемые) перегородки
	стена с окном и дверью
	лестничная клетка, лифты и лифтовой холл

Помещение, назначение: нежилое, общая площадь 223,2 кв. м, этаж 1, адрес (местонахождение) объекта: Ханты-Мансийский автономный округ – Югра, г. Сургут, ул. Александра Усольцева, д. 23, оф.1, кадастровый (или условный) номер: 86:10:0101025:2681