

**Общество с ограниченной ответственностью  
«ЦЕНТР ОЦЕНКИ ИНВЕСТИЦИЙ»**

**«УТВЕРЖДАЮ»**

**Генеральный директор**

**ООО «Центр оценки инвестиций»**



**Р.С. Луценко**

**ОТЧЕТ № УКО-ТЮ/18-135**

**от 01 ноября 2018 года**

**Оценка справедливой стоимости объекта  
недвижимости, назначение: нежилое, общая  
площадь 397,9 кв. м, этаж 1, адрес  
(местонахождение) объекта: Россия, Ханты-  
Мансийский автономный округ-Югра, г. Урай,  
мкр. 2А, д.41/1, пом.1, кадастровый  
(или условный) номер 86:14:0101012:5707**

*Исполнитель отчета*

A handwritten signature in blue ink, appearing to be "И.А. Попов".

**Попов И.А.**

**г. Королёв МО, 2018 г.**

**СОДЕРЖАНИЕ ОТЧЕТА**

	Стр.
Сопроводительное письмо	3
I. ОБЩИЕ СВЕДЕНИЯ	4
1.1. Задание на оценку	4
1.2. Применяемые стандарты оценки	5
1.3. Принятые при проведении оценки объекта оценки допущения	6
1.4. Сведения о заказчике оценки и об оценщике, подписавшем отчет об оценке	6
1.5. Сведения о независимости юридического лица, с которым оценщик заключил трудовой договор, и оценщика в соответствие со ст. 16 Федерального закона N 135-ФЗ «Об оценочной деятельности в Российской Федерации»	7
1.6. Информация обо всех привлеченных к проведению оценки и подготовке отчета об оценке организациях и специалистах	8
1.7. Основные факты и выводы	8
1.8. Перечень документов, используемых при проведении оценки и устанавливающих количественные и качественные характеристики объекта оценки	8
1.9. Анализ достаточности и достоверности информации и данных, используемых при проведении оценки	8
1.10. Методология определения справедливой стоимости	9
II. ОПИСАНИЕ ОБЪЕКТА ОЦЕНКИ	12
2.1. Общие положения	12
2.2. Описание имущественных прав, обременений, связанных с объектом оценки	12
2.3. Описание количественных и качественных характеристик объекта оценки	13
2.4. Описание текущего использования объекта оценки	18
2.5. Описание других факторов и характеристик, относящихся к объекту оценки	18
III АНАЛИЗ РЫНКА ОБЪЕКТА ОЦЕНКИ	19
3.1. Общие положения	19
3.2. Анализ рынка недвижимости	19
IV. АНАЛИЗ НАИБОЛЕЕ ЭФФЕКТИВНОГО ИСПОЛЬЗОВАНИЯ	45
V. МЕТОДОЛОГИЯ ОЦЕНКИ	46
5.1. Общие положения	46
5.2. Общие понятия оценки	46
5.3. Общее описание методов оценки недвижимости	46
5.4. Согласование результатов оценки	52
5.5. Выбор подходов и методов оценки	52
VI. ОПИСАНИЕ ПРОЦЕССА ОЦЕНКИ ОБЪЕКТА ОЦЕНКИ	54
6.1. Расчет стоимости объекта оценки сравнительным (рыночным) подходом	54
6.2. Расчет стоимости объекта оценки доходным подходом	60
6.3. Расчет стоимости объекта оценки затратным подходом	60
6.4. Согласование результатов оценки	60
VII. ВЫВОДЫ	61
VIII. ПЕРЕЧЕНЬ ЛИТЕРАТУРЫ И ИНЫХ ИСТОЧНИКОВ ДАННЫХ	62
ПРИЛОЖЕНИЕ 1	63
ПРИЛОЖЕНИЕ 2	68

**Генеральному директору  
Общества с ограниченной ответственностью  
«Управляющая компания «ОРЕОЛ»  
Д.У. Закрытым паевым инвестиционным фондом  
недвижимости «Территория Югра»  
господину Сукманову Д.В.**

«01» ноября 2018 г.

**Уважаемый Дмитрий Викторович!**

В соответствии с Техническим заданием № 135 к Договору № 1-О-ТЮ об оценке имущества, составляющего паевой инвестиционный фонд от «17» мая 2017 г., специалистами ООО «Центр оценки инвестиций» проведена оценка справедливой стоимости объекта недвижимости, входящего в состав активов Закрытого паевого инвестиционного фонда недвижимости «Территория Югра», а именно:

- объекта недвижимости, назначение: нежилое, общая площадь 397,9 кв. м, этаж 1, адрес (местонахождение) объекта: Россия, Ханты-Мансийский автономный округ-Югра, г. Урай, мкр. 2А, д.41/1, пом.1, кадастровый (или условный) номер 86:14:0101012:5707.

ООО «Центр оценки инвестиций» отвечает требованиям Федерального закона «Об оценочной деятельности в Российской Федерации».

Сотрудник, проводивший оценку, является действительным членом саморегулируемой организации оценщиков в соответствии с требованиями действующего законодательства, и отвечает требованиям, предъявляемым к оценщикам пунктом 1.7. Указания Банка России от 25 августа 2015 года № 3758-У.

Гражданская ответственность оценщика и юридического лица, с которым оценщик заключил трудовой договор, застрахована ПАО «Страховая акционерная компания «ЭНЕРГОГАРАНТ».

Оценка проведена по состоянию на 01 ноября 2018 г.

Анализ исходной информации, рыночных данных необходимых для оценки, а также соответствующие расчеты представлены в разделах настоящего Отчета, отдельные части которого не могут трактоваться отдельно, а только в связи с полным его текстом, с учетом всех принятых допущений.

Указанный Отчет выполнен в соответствии с Федеральным законом «Об оценочной деятельности в Российской Федерации» №135-ФЗ от 29.07.1998 г. (с изменениями и дополнениями), Федеральными стандартами оценки (далее – ФСО), введенными в действие Приказами Министерства экономического развития Российской Федерации (Минэкономразвития России) № 297, 298, 299, 611 (ФСО №1, ФСО №2, ФСО №3, ФСО №7), Международным стандартом финансовой отчетности (IFRS) 13 «Оценка справедливой стоимости».

Результаты оценки могут быть использованы для целей, предусмотренных ст. 37 Федерального закона «Об инвестиционных фондах» от 29.11.2001 г. № 156-ФЗ, Правилами доверительного управления Фондом и иными нормативными актами в сфере финансовых рынков. Для указанных целей результаты оценки могут быть использованы в течение шести месяцев с даты оценки.

В результате проведенных исследований и расчетов установлено следующее:

**Итоговая величина справедливой стоимости объекта недвижимости, назначение: нежилое, общая площадь 397,9 кв. м, этаж 1, адрес (местонахождение) объекта: Россия, Ханты-Мансийский автономный округ-Югра, г. Урай, мкр. 2А, д.41/1, пом.1, кадастровый (или условный) номер 86:14:0101012:5707 по состоянию на дату оценки, с учетом принятых допущений и округлений, без учета НДС, составляет:**

**13 150 847**

**(Тринадцать миллионов сто пятьдесят тысяч восемьсот сорок семь) рублей**

*Примечание: стоимость объекта оценки указана без учета налогов, которые могут быть исчислены на дату оценки (в соответствии с п. 1.4. Указания Банка России № 3758-У от 25 августа 2015 года).*



**Генеральный директор  
ООО «Центр оценки инвестиций»**

**Р.С. Луценко**

## РАЗДЕЛ I. ОБЩИЕ СВЕДЕНИЯ

### 1.1. Задание на оценку

Представленное ниже задание на оценку идентично заданию на оценку, которое является Приложением №1 к Техническому заданию № 135 к Договору № 1-О-ТЮ об оценке имущества, составляющего паевой инвестиционный фонд от «17» мая 2017 г.

#### **1. Объект оценки (точное описание, состав объекта оценки с указанием сведений, достаточных для идентификации каждой из их частей (при наличии)).**

Объект недвижимости, входящий в состав активов Закрытого паевого инвестиционного фонда недвижимости «Территория Югра», а именно:

- объект недвижимости, назначение: нежилое, общая площадь 397,9 кв. м, этаж 1, адрес (местонахождение) объекта: Россия, Ханты-Мансийский автономный округ-Югра, г. Урай, мкр. 2А, д.41/1, пом.1, кадастровый (или условный) номер 86:14:0101012:5707.

Отдельных частей объект оценки не имеет.

#### **2. Характеристики объекта оценки и его составных частей (или ссылка на доступные для оценщиков документы, содержащие такие характеристики).**

Характеристики объекта оценки указаны в следующих доступных для оценщиков документах:

- копии Кадастрового паспорта помещения;
- прочих документах и справочных материалах (или их копиях), полученных от Заказчика.

#### **3. Имущественные права на объект оценки.** Право общей долевой собственности владельцев инвестиционных паев Закрытого паевого инвестиционного фонда недвижимости «Территория Югра».

#### **4. Права, учитываемые при оценке объекта оценки.** При оценке объекта оценки учитывается право собственности на объект оценки, скидки на фактическое право общей долевой собственности и доверительное управление не вводятся. Объект считается свободным от ограничений (обременений) указанных прав, а именно свободным от обременений в виде залога и ипотеки.

#### **5. Цель оценки.** Определение стоимости объекта оценки.

#### **6. Вид определяемой стоимости.** Справедливая стоимость в соответствии с Международным стандартом финансовой отчетности (IFRS) 13 «Оценка справедливой стоимости». Стоимость определяется без учета налогов, которые могут быть исчислены на дату оценки.

#### **7. Требование к составлению отчета об оценке.** Отчет об оценке должен быть составлен оценщиком, в отношении которого со стороны саморегулируемых организаций оценщиков не применялись в течение двух лет в количестве двух и более раз меры дисциплинарного воздействия, не имеется неснятых или непогашенных мер дисциплинарного воздействия, предусмотренных Федеральным законом «Об оценочной деятельности в Российской Федерации», а также внутренними документами саморегулируемых организаций оценщиков, и стаж осуществления оценочной деятельности которого составляет не менее трех лет на дату оценки.

#### **8. Предполагаемое использование результатов оценки.** Результатом оценки является итоговая величина справедливой стоимости объектов оценки. Результаты оценки могут быть использованы для целей, предусмотренных ст. 37 Федерального закона «Об инвестиционных фондах» от 29.11.2001 г. № 156-ФЗ, Правилами доверительного управления Фондом и иными нормативными актами в сфере финансовых рынков. Для указанных целей результаты оценки могут быть использованы в течении шести месяцев с даты оценки.

#### **9. Дата оценки.** Оценка по состоянию на **01 ноября 2018 г.**

#### **10. Срок проведения оценки.** Не позднее **01 ноября 2018 г.**

#### **11. Допущения, на которых должна основываться оценка:**

- отчет об оценке достоверен лишь в полном объеме и лишь в указанных в нем целях.
- Оценщик не проводит юридическую экспертизу прав на оцениваемый объект. Оцениваемые права собственности рассматриваются свободными от каких-либо претензий или ограничений, кроме ограничений, оговоренных в Отчете.
- Оценщик предполагает отсутствие каких-либо скрытых фактов, влияющих на результаты оценки. Оценщик не несет ответственности ни за наличие таких скрытых фактов, ни за необходимость выявления таковых.
- исходные данные, использованные Оценщиком при подготовке отчета, были получены из надежных источников и считаются достоверными.
- мнение Оценщика относительно стоимости объекта действительно только на дату определения стоимости объекта оценки.

- ни Заказчик, ни Оценщик не могут использовать Отчет иначе, чем это предусмотрено Договором № 1-О-ТЮ об оценке имущества, составляющего паевой инвестиционный фонд от «17» мая 2017 г.
- отчет об оценке содержит профессиональное мнение Оценщика относительно стоимости объекта и не является гарантией того, что объект будет продан на свободном рынке по цене, равной стоимости объекту, указанной в Отчете.
- результаты оценки указываются в Отчете об оценке в виде единой цифры, без указания возможных границ интервала стоимости.

## 1.2. Применяемые стандарты оценки

Перечень Федеральных стандартов оценки, регламентирующих оценочную деятельность в РФ.

Согласно статьи 15 Федерального закона об оценочной деятельности №135-ФЗ от 29.07.1998 г. Оценщик обязан соблюдать требования Федерального закона об оценочной деятельности, федеральных стандартов оценки, иных нормативных правовых актов Российской Федерации в области оценочной деятельности, а также требования стандартов и правил оценочной деятельности, утвержденных саморегулируемой организацией оценщиков, членом которой он является.

По состоянию на дату проведения оценки введены в действие следующие Федеральные стандарты оценки:

1. Федеральный стандарт оценки «Общие понятия оценки, подходы и требования к проведению оценки (ФСО № 1)», утвержденный Приказом Министерства экономического развития Российской Федерации (Минэкономразвития России) № 297 от 20 мая 2015 г. «Об утверждении Федерального стандарта оценки «Общие понятия оценки, подходы и требования к проведению оценки (ФСО № 1)».
2. Федеральный стандарт оценки «Цель оценки и виды стоимости (ФСО № 2)», утвержденный Приказом Министерства экономического развития Российской Федерации (Минэкономразвития России) № 298 от 20 мая 2015 г. «Об утверждении Федерального стандарта оценки «Цель оценки и виды стоимости (ФСО № 2)».
3. Федеральный стандарт оценки «Требования к отчету об оценке (ФСО № 3)», утвержденный Приказом Министерства экономического развития Российской Федерации (Минэкономразвития России) № 299 от 20 мая 2015 г. «Об утверждении Федерального стандарта оценки «Требования к отчету об оценке (ФСО № 3)».
4. Федеральный стандарт оценки «Определение кадастровой стоимости (ФСО № 4)», утвержденный Приказом Министерства экономического развития Российской Федерации (Минэкономразвития России) № 508 от 22 октября 2010 г., с изменениями утвержденными Приказом Министерства экономического развития Российской Федерации (Минэкономразвития России) № 388 от 22 июня 2015 г. «О внесении изменений в Федеральный стандарт оценки «Определение кадастровой стоимости (ФСО № 4)».
5. Федеральный стандарт оценки «Виды экспертизы, порядок ее проведения, требования к экспертному заключению и порядку его утверждения (ФСО № 5)», утвержденный Приказом Министерства экономического развития Российской Федерации (Минэкономразвития России) № 328 от 04 июля 2011 г. «Об утверждении федерального стандарта оценки «Виды экспертизы, порядок ее проведения, требования к экспертному заключению и порядку его утверждения (ФСО № 5)».
6. Федеральный стандарт оценки «Оценка недвижимости (ФСО № 7)», утвержденный Приказом Министерства экономического развития Российской Федерации (Минэкономразвития России) № 611 от 25 сентября 2014 г. «Об утверждении Федерального стандарта оценки «Оценка недвижимости (ФСО № 7)».
7. Федеральный стандарт оценки «Оценка бизнеса (ФСО № 8)», утвержденный Приказом Министерства экономического развития Российской Федерации (Минэкономразвития России) № 326 от 01 июня 2015 г. «Об утверждении Федерального стандарта оценки «Оценка бизнеса (ФСО № 8)».
8. Федеральный стандарт оценки «Оценка для целей залога (ФСО № 9)», утвержденный Приказом Министерства экономического развития Российской Федерации (Минэкономразвития России) № 327 от 01 июня 2015 г. «Об утверждении Федерального стандарта оценки «Оценка для целей залога (ФСО № 9)».
9. Федеральный стандарт оценки «Оценка стоимости машин и оборудования (ФСО № 10)», утвержденный Приказом Министерства экономического развития Российской Федерации (Минэкономразвития России) № 328 от 01 июня 2015 г. «Об утверждении Федерального стандарта оценки «Оценка стоимости машин и оборудования (ФСО № 10)».
10. Федеральный стандарт оценки «Оценка нематериальных активов и интеллектуальной собственности (ФСО № 11)», утвержденный Приказом Министерства экономического развития Российской Федерации (Минэкономразвития России) № 385 от 22 июня 2015 г. «Об утверждении

Федерального стандарта оценки «Оценка нематериальных активов и интеллектуальной собственности (ФСО № 11)».

11. Федеральный стандарт оценки «Определение ликвидационной стоимости (ФСО № 12)», утвержденный Приказом Министерства экономического развития Российской Федерации (Минэкономразвития России) № 721 от 17 ноября 2016 г. «Об утверждении Федерального стандарта оценки «Определение ликвидационной стоимости (ФСО № 12)».

12. Федеральный стандарт оценки «Определение инвестиционной стоимости (ФСО № 13)», утвержденный Приказом Министерства экономического развития Российской Федерации (Минэкономразвития России) № 722 от 17 ноября 2016 г. «Об утверждении Федерального стандарта оценки «Определение инвестиционной стоимости (ФСО № 13)».

#### Применяемые стандарты.

Указанные выше Федеральные стандарты оценки можно разделить на две группы: первая группа – ФСО № 1, ФСО № 2, ФСО № 3, регламентирующие общий порядок проведения оценки не зависимо от вида объекта оценки; ФСО №№ 4-5, 7-13, регламентирующие отдельные аспекты оценочной деятельности или дополняющие ФСО №№ 1-3 в части специфики оценки определенных видов активов.

Оцениваемый объект является объектом недвижимости и входит в состав имущества Закрытого паевого инвестиционного фонда недвижимости. Учитывая данное обстоятельство, при проведении настоящей оценки применялись следующие стандарты:

1. Федеральный стандарт оценки «Общие понятия оценки, подходы и требования к проведению оценки (ФСО № 1)», утвержденный Приказом Министерства экономического развития Российской Федерации (Минэкономразвития России) № 297 от 20 мая 2015 г. «Об утверждении Федерального стандарта оценки «Общие понятия оценки, подходы и требования к проведению оценки (ФСО № 1)».

2. Федеральный стандарт оценки «Цель оценки и виды стоимости (ФСО № 2)», утвержденный Приказом Министерства экономического развития Российской Федерации (Минэкономразвития России) № 298 от 20 мая 2015 г. «Об утверждении Федерального стандарта оценки «Цель оценки и виды стоимости (ФСО № 2)».

3. Федеральный стандарт оценки «Требования к отчету об оценке (ФСО № 3)», утвержденный Приказом Министерства экономического развития Российской Федерации (Минэкономразвития России) № 299 от 20 мая 2015 г. «Об утверждении Федерального стандарта оценки «Требования к отчету об оценке (ФСО № 3)».

4. Федеральный стандарт оценки «Оценка недвижимости (ФСО № 7)», утвержденный Приказом Министерства экономического развития Российской Федерации (Минэкономразвития России) № 611 от 25 сентября 2014 г. «Об утверждении Федерального стандарта оценки «Оценка недвижимости (ФСО № 7)».

5. Стандарты и правила оценочной деятельности, утвержденные саморегулируемой организацией оценщиков, действительным членом которой является проводивший оценку оценщик.

6. Международный стандарт финансовой отчетности (IFRS) 13 «Оценка справедливой стоимости».

### 1.3. Принятые при проведении оценки объекта оценки допущения

Основные допущения, принятые при проведении оценки объекта оценки, представлены в задании на оценку. Дополнительно к указанным в задании на оценку, при проведении настоящей оценки, были приняты следующие допущения:

- условия финансирования предполагаемой сделки с объектом оценки – полная, единовременная оплата;
- условия продажи – розничная продажа объекта оценки.

### 1.4. Сведения о заказчике оценки и об оценщике, подписавшем отчет об оценке

#### Сведения о заказчике оценки

Организационно правовая форма и полное наименование	Общество с ограниченной ответственностью «Управляющая компания «ОРЕОЛ» Д.У. Закрытым паевым инвестиционным фондом недвижимости «Территория Югра»
Место нахождения	119334, г. Москва, ул. Вавилова, д. 5, корп. 3
Почтовый адрес	119334, г. Москва, ул. Вавилова, д. 5, корп. 3
Основной государственный регистрационный номер (ОГРН)	1107746237147
Дата присвоения ОГРН	30 марта 2010 года

### Сведения об оценщике

Общие сведения об Оценщике	<p><b>Попов Игорь Александрович</b> - действительный член саморегулируемой организации оценщиков Некоммерческое партнерство «САМОРЕГУЛИРУЕМАЯ ОРГАНИЗАЦИЯ АССОЦИАЦИИ РОССИЙСКИХ МАГИСТРОВ ОЦЕНКИ».</p> <p>Свидетельство о членстве в саморегулируемой организации оценщиков № 3273-18 от 06.09.2018 г. (регистрационный № 2095 от 06.09.2018 г.).</p> <p>Параметры документа о профессиональном образовании: Диплом о профессиональной переподготовке Государственной академии промышленного менеджмента имени Н.П. Пастухова ПП-I № 608624, выдан 03.07.2010 г.</p> <p>Квалификационный аттестат в области оценочной деятельности по направлению «Оценка недвижимости» № 003160-1 от 07.02.2018 г.</p> <p>Стаж работы оценщиком с 2010 года.</p> <p>Заключен трудовой договор с ООО «Центр оценки инвестиций».</p>
Юридическое лицо, с которым Оценщик заключил трудовой договор	<p>Общество с ограниченной ответственностью «Центр оценки инвестиций», ОГРН 1045003366550 от 19.08.2004 г.</p> <p>Адрес: Московская область, г. Королёв, микрорайон Юбилейный, ул. Ленинская, д. 12, пом. 019.</p>
Место нахождения Оценщика	Место нахождения оценщика соответствует адресу нахождения организации, с которой оценщик заключил трудовой договор.
Почтовый адрес Оценщика	141090, Московская область, г. Королёв, микрорайон Юбилейный, ул. Маяковского, д. 7/9, кв. 1а.
Номер контактного телефона	+7 (495) 229-49-71
Адрес электронной почты	<a href="mailto:igor.popov@ramb-price.ru">igor.popov@ramb-price.ru</a>
Страхование ответственности юридического лица	Полис страхования ответственности № 170005-035-000244, выдан ПАО «САК «ЭНЕРГОГАРАНТ» 05.12.2017 г. Срок действия договора (срок страхования) с 01.01.2018 г. по 31.12.2018 г. Страховая сумма 100 000 000 (Сто миллионов) рублей.
Саморегулируемая организация оценщиков (СРО)	<p><b>Попов Игорь Александрович</b></p> <p>Некоммерческое партнерство «САМОРЕГУЛИРУЕМАЯ ОРГАНИЗАЦИЯ АССОЦИАЦИИ РОССИЙСКИХ МАГИСТРОВ ОЦЕНКИ», включена в единый государственный реестр саморегулируемых организаций оценщиков за № 0002 от 04 июля 2007 г.</p>
Место нахождения СРО	107023, г. Москва, ул. Суворовская, д. 19, стр. 1, БЦ Галатекс, 4 этаж.
Страхование гражданской ответственности	<p><b>Попов Игорь Александрович</b></p> <p>Полис страхования ответственности оценщика № 170005-035-000239, выдан 05.12.2017 г. ПАО «САК «ЭНЕРГОГАРАНТ», срок действия с 01.01.2018 г. по 31.12.2018 г., страховая сумма 30 000 000 (Тридцать миллионов) рублей.</p>

### 1.5. Сведения о независимости юридического лица, с которым оценщик заключил трудовой договор, и оценщика в соответствии со ст. 16 Федерального закона N 135-ФЗ «Об оценочной деятельности в Российской Федерации»

Юридическое лицо, с которым оценщик заключил трудовой договор, подтверждает, что не имеет имущественного интереса в объектах оценки и (или) не является аффилированным лицом Заказчика. Размер денежного вознаграждения юридического лица, с которым оценщик заключил трудовой договор, за проведение оценки объектов оценки не зависит от итоговой величины стоимости объектов оценки, указанной в настоящем отчете об оценке.

Оценщик не является учредителем, собственником, акционером, должностным лицом или работником юридического лица - Заказчика, лицом, имеющим имущественный интерес в объектах оценки. Оценщик не состоит с указанными лицами в близком родстве или свойстве.

Оценщик не имеет в отношении объектов оценки вещных или обязательственных прав вне договора и не является участником (членом) или кредитором юридического лица – Заказчика, равно как и Заказчик не является кредитором или страховщиком оценщика.

Размер оплаты оценщику за проведение оценки объектов оценки не зависит от итоговой величины стоимости объектов оценки, указанной в настоящем отчете об оценке.

### 1.6. Информация обо всех привлеченных к проведению оценки и подготовке отчета об оценке организациях и специалистах

Для проведения настоящей оценки и подготовки настоящего отчета об оценке сторонние организации и специалисты не привлекались.

### 1.7. Основные факты и выводы

#### Общие сведения

Основание для проведения оценщиком оценки объекта оценки	Техническое задание № 135 к Договору № 1-О-ТЮ об оценке имущества, составляющего паевой инвестиционный фонд от «17» мая 2017 г.
Дата составления отчета	01 ноября 2018 г.
Номер отчета	УКО-ТЮ/18-135

#### Общая информация, идентифицирующая объект оценки

Объект недвижимости, назначение: нежилое, общая площадь 397,9 кв. м, этаж 1, адрес (местонахождение) объекта: Россия, Ханты-Мансийский автономный округ-Югра, г. Урай, мкр. 2А, д.41/1, пом.1, кадастровый (или условный) номер 86:14:0101012:5707.

#### Результаты оценки, полученные при применении различных подходов к оценке

Кадастровый (или условный) номер объекта	Затратный подход, руб.	Сравнительный (рыночный *) подход, руб.	Доходный подход, руб.	Итоговая стоимость с НДС, руб.	Итоговая стоимость без НДС**, руб.
86:14:0101012:5707	не использовался	15 518 000	не использовался	15 518 000	13 150 847

\* Международной стандарт финансовой отчетности (IFRS) 13 «Оценка справедливой стоимости».

\*\* Итоговая стоимость объекта оценки указана без учета налогов, которые могут быть исчислены на дату оценки (в соответствии с п. 1.4. Указания Банка России № 3758-У от 25 августа 2015 года).

#### Ограничения и пределы применения полученной итоговой стоимости

Результатом оценки является итоговая величина справедливой стоимости объекта оценки. Результаты оценки могут быть использованы для целей, предусмотренных ст. 37 Федерального закона «Об инвестиционных фондах» от 29.11.2001 г. № 156-ФЗ, Правилами доверительного управления Фондом и иными нормативными актами в сфере финансовых рынков. Для указанных целей результаты оценки могут быть использованы в течении шести месяцев с даты оценки.

### 1.8. Перечень документов, используемых при проведении оценки и устанавливающих количественные и качественные характеристики объекта оценки

Для определения стоимости объекта оценки Оценщиком использовалась информация, полученная от Заказчика и рыночная информация. Перечень документов и справочных материалов, полученных от Заказчика, представлен в табл. 1.

Таблица 1.

#### Перечень документов и справочных материалов, полученных от Заказчика

№ п/п	Наименование документа	Реквизиты документа	Вид документа
1	Свидетельство о государственной регистрации права	№ 86-АА 084779 от 05.05.2016 г.	копия (представлена в Приложении 2 Отчета)
2	Кадастровый паспорт помещения	86/201/15-346430 от «03» декабря 2015 г.	копия (представлена в Приложении 2 Отчета)

Источник: 1. Данные Заказчика.

### 1.9. Анализ выполнения принципов использования информации при проведении оценки

При определении стоимости объекта оценки Оценщиком использовалась информация, полученная от Заказчика (табл. 1), из правовых баз данных и рыночная информация.

Перечень используемых интернет-сайтов и других открытых источников информации, представлен по тексту настоящего Отчета.



**Процесс оценки - сбор и аналитическая оценка данных по объекту оценки и экономической ситуации на конкретном рынке с целью формирования заключения о стоимости объекта оценки.**

Оценщик осуществляет сбор и анализ информации, необходимой для проведения оценки объекта оценки, существенной для определения стоимости объекта оценки теми подходами и методами, которые на основании суждения Оценщика должны быть применены при проведении оценки, в том числе:

- информацию о количественных и качественных характеристиках объекта оценки, включая перечень устанавливающих их документов, а также иную информацию, существенную для определения стоимости объекта оценки;
- информацию о рынке объекта оценки, ценообразующих факторах, а также внешних факторах, влияющих на его стоимость.

При составлении отчета об оценке оценщик должен придерживаться следующих принципов:

- в отчете должна быть изложена информация, существенная с точки зрения оценщика для определения стоимости объекта оценки;
- информация, приведенная в отчете об оценке, существенным образом влияющая на стоимость объекта оценки, должна быть подтверждена.

**Общее требование к использованию информации при проведении оценки - Отчет об оценке не должен допускать неоднозначного толкования или вводить в заблуждение.**

Документы, предоставленные Заказчиком оценки, а так же данные из открытых источников<sup>1</sup>, использованные Оценщиком, на достаточном уровне отражают данные по объекту оценки. Документы и отраженную в них информацию, Оценщик принимал к сведению только после проверки их соответствия действительной ситуации, установленной в ходе интервьюирования представителей Заказчика оценки. Информация, используемая при проведении оценки, удовлетворяет требованиям достаточности и достоверности с учетом принятых допущений к оценке.

**1.10. Методология определения справедливой стоимости**

При определении справедливой стоимости необходимо руководствоваться положениями Международного стандарта финансовой отчетности (IFRS) 13 «Оценка справедливой стоимости».

В соответствии с указанным ранее стандартом справедливая стоимость - это цена, которая может быть получена при продаже актива или уплачена при передаче обязательства при проведении операции на добровольной основе на основном (или наиболее выгодном) рынке на дату оценки в текущих рыночных условиях (то есть выходная цена) независимо от того, является ли такая цена непосредственно наблюдаемой или рассчитывается с использованием другого метода оценки.

Основные этапы определения справедливой стоимости нефинансового актива.

1. Выяснение конкретного актива или обязательства, являющегося объектом оценки (в соответствии с его единицей учета). – описание объекта оценки.
2. Определение наилучшего и наиболее эффективного использования нефинансового актива.
3. Определение исходных условий оценки нефинансовых активов.
4. Определение исходных данных для методов оценки.
5. Применение методов оценки.

**1. Выяснение конкретного актива или обязательства, являющегося объектом оценки (в соответствии с его единицей учета).**

Выполнение указанного пункта заключается в описании объекта оценки.

**2. Определение наилучшего и наиболее эффективного использования нефинансового актива.**

При оценке справедливой стоимости нефинансового актива учитывается способность участника рынка генерировать экономические выгоды посредством наилучшего и наиболее эффективного использования актива или посредством его продажи другому участнику рынка, который использовал бы данный актив наилучшим и наиболее эффективным образом.

Для наилучшего и наиболее эффективного использования нефинансового актива принимается в расчет такое использование актива, которое является физически выполнимым, юридически допустимым и финансово оправданным, как изложено ниже:

- физически выполнимое использование предусматривает учет физических характеристик актива, которые участники рынка учитывали бы при установлении цены на актив (например, местонахождение или размер имущества);
- юридически допустимое использование предусматривает учет любых юридических

<sup>1</sup> Источники информации, используемые в отчете, указываются в соответствующих разделах отчета.

ограничений на использование актива, которые участники рынка учитывали бы при установлении цены на актив (например, правила зонирования, применимые к имуществу);

- финансово оправданное использование предусматривает учет того факта, генерирует ли физически выполнимое и юридически допустимое использование актива доход или потоки денежных средств (с учетом затрат на преобразование актива к такому использованию), достаточные для получения дохода на инвестицию, который участники рынка требовали бы от инвестиции в данный актив при данном использовании.

### 3. Определение исходных условий оценки нефинансовых активов.

Наилучшее и наиболее эффективное использование нефинансового актива устанавливает исходное условие оценки, используемое для оценки справедливой стоимости актива, как изложено ниже:

- лучшее и наиболее эффективное использование нефинансового актива может обеспечить участникам рынка получение максимальной стоимости посредством его использования в комбинации с другими активами как группы активов (при установке или иной конфигурации для использования) или в комбинации с другими активами и обязательствами (например, бизнес);
- наилучшее и наиболее эффективное использование нефинансового актива может обеспечить участникам рынка получение максимальной стоимости при его отдельном использовании. Если наилучшее и наиболее эффективное использование актива заключается в его отдельном использовании, справедливая стоимость актива - это цена, которая была бы получена при проведении текущей операции по продаже данного актива участникам рынка, которые использовали бы данный актив отдельно.

При оценке справедливой стоимости нефинансового актива принимается допущение о том, что актив продается согласно с единицей учета, предусмотренной в других МСФО (которой может являться отдельный актив). Так обстоит дело даже в том случае, когда при такой оценке справедливой стоимости принимается допущение о том, что наилучшее и наиболее эффективное использование актива заключается в его использовании в комбинации с другими активами или с другими активами и обязательствами, потому что оценка справедливой стоимости предполагает, что участник рынка уже имеет дополнительные активы и связанные с ними обязательства.

### 4. Определение исходных данных для методов оценки.

Методы оценки, применяемые для оценки справедливой стоимости, должны максимально использовать уместные наблюдаемые исходные данные и минимально использовать ненаблюдаемые исходные данные.

Примеры рынков, на которых исходные данные могут быть наблюдаемыми в отношении некоторых активов и обязательств (например, финансовые инструменты), включают следующее:

- валютные рынки. На валютном рынке цены закрытия рынка являются легкодоступными и обычно представляют справедливую стоимость. Примером такого рынка является Лондонская фондовая биржа.
- дилерские рынки. На дилерском рынке дилеры всегда готовы торговать (покупать или продавать за свой собственный счет), таким образом обеспечивая ликвидность, используя свой собственный капитал, чтобы иметь запас единиц, для которых они создают рынок. Как правило, цена покупателя и цена продавца (представляющие цену, по которой дилер желает купить, и цену, по которой дилер желает продать, соответственно) являются легкодоступными в большей степени, нежели цены закрытия рынка. Внебиржевые рынки (цены на которых публично сообщаются) являются дилерскими рынками. Дилерские рынки также существуют для других видов активов и обязательств, включая некоторые финансовые инструменты, товары и физические активы (например, используемое оборудование).
- посреднические рынки. На посредническом рынке брокеры стараются свести покупателей с продавцами, но не готовы торговать за свой собственный счет. Другими словами, брокеры не используют свой собственный капитал, чтобы иметь запас единиц, для которых они создают рынок. Брокер знает цены, предлагаемые и запрашиваемые соответствующими сторонами, но каждая из сторон, как правило, не знает ценовые требования другой стороны. Информация о ценах завершившихся операций иногда бывает доступной. Брокерские рынки имеют электронные коммуникационные сети, в которых сводятся заказы на покупку и продажу, а также рынки коммерческой и жилой недвижимости.
- рынки "от принципала к принципалу". На рынке "от принципала к принципалу" операции, как первоначальные, так и по перепродаже, осуществляются сторонами самостоятельно, без посредников. Информация о таких операциях может быть общедоступной лишь в небольшом объеме.

Иерархия исходных данных:

- исходные данные 1 Уровня - это котируемые цены (некорректируемые) на активных рынках для идентичных активов или обязательств, к которым предприятие может получить доступ на

дату оценки.

- исходные данные 2 Уровня - это исходные данные, которые не являются котируемыми ценами, включенными в 1 Уровень, и которые прямо или косвенно являются наблюдаемыми для актива или обязательства.
- исходные данные 3 Уровня - это ненаблюдаемые исходные данные для актива или обязательства.

Применительно к объектам недвижимости в качестве исходных данных стандартом предписывается использовать следующие данные 2 Уровня - цену за квадратный метр здания (множитель оценки), полученную на основе наблюдаемых рыночных данных, например, множителей, основанных на ценах, используемых в наблюдаемых операциях с сопоставимыми (то есть аналогичными) зданиями с аналогичным местонахождением.

#### 5. Применение методов оценки.

При оценке справедливой стоимости необходимо использовать такие методы оценки, которые являются приемлемыми в сложившихся обстоятельствах и для которых доступны данные, достаточные для оценки справедливой стоимости, при этом максимально используя уместные наблюдаемые исходные данные и минимально используя ненаблюдаемые исходные данные.

Тремя наиболее широко используемыми методами оценки являются рыночный подход, затратный подход и доходный подход.

*Рыночный подход.* При рыночном подходе используются цены и другая уместная информация, генерируемая рыночными операциями с идентичными или сопоставимыми (то есть аналогичными) активами, обязательствами или группой активов и обязательств, такой как бизнес.

*Затратный подход.* При затратном подходе отражается сумма, которая потребовалась бы в настоящий момент для замены производительной способности актива (часто называемой текущей стоимостью замещения).

*Доходный подход.* При использовании доходного подхода будущие суммы (например, потоки денежных средств или доходы и расходы) преобразовываются в единую сумму на текущий момент (то есть дисконтированную). При использовании доходного подхода оценка справедливой стоимости отражает текущие рыночные ожидания в отношении таких будущих сумм. Такие методы оценки включают, например, следующее:

- методы оценки по приведенной стоимости;
- модели оценки опциона, такие как формула Блэка-Шоулса-Мерттона или биномиальная модель (то есть структурная модель), которые включают методы оценки по приведенной стоимости и отражают как временную, так и внутреннюю стоимость опциона;
- метод дисконтированных денежных потоков, который используется для оценки справедливой стоимости некоторых нематериальных активов.

В некоторых случаях приемлемым будет использование одного метода оценки (например, при оценке актива или обязательства с использованием котируемой цены на активном рынке для идентичных активов или обязательств). В других случаях приемлемым будет использование множественных методов оценки (например, так может обстоять дело при оценке единицы, генерирующей денежные средства). Если для оценки справедливой стоимости используются множественные методы оценки, то результаты (то есть соответствующие показатели справедливой стоимости) должны оцениваться путем рассмотрения целесообразности диапазона значений, обозначенных данными результатами. Оценка справедливой стоимости - это значение в пределах такого диапазона, которое наиболее точно представляет справедливую стоимость в сложившихся обстоятельствах.

При проведении настоящей оценки указанные этапы определения справедливой стоимости конкретизировались, дополнялись и расширялись на основе положений Федеральных стандартов оценки, действующих на дату проведения оценки и соответствующих виду объекта оценки.

## РАЗДЕЛ II. ОПИСАНИЕ ОБЪЕКТА ОЦЕНКИ

### 2.1. Общие положения

В соответствии с положениями Международного стандарта финансовой отчетности (IFRS) 13 «Оценка справедливой стоимости» первым этапом оценки справедливой стоимости является выяснение (описание) конкретного актива или обязательства, являющегося объектом оценки (в соответствии с его единицей учета). В указанном стандарте детализация процесса выяснения (описания) актива отсутствует.

В соответствии с положениями статьи 8 Федерального стандарта оценки «Требования к отчету об оценке (ФСО № 3)» вне зависимости от вида объекта оценки в отчете об оценке должно содержаться описание объекта оценки с указанием перечня документов, используемых оценщиком и устанавливающих количественные и качественные характеристики объекта оценки, а в отношении объекта оценки, принадлежащего юридическому лицу, – также реквизиты юридического лица (в том числе полное и (в случае, если имеется) сокращенное наименование, дата государственной регистрации, основной государственный регистрационный номер) и балансовая стоимость объекта оценки (при наличии).

При проведении настоящей оценки была принята следующая последовательность описания объекта оценки:

1. Описание имущественных прав, обременений, связанных с объектом оценки.
2. Описание количественных и качественных характеристик объекта оценки (за исключением описания имущественных прав, обременений, связанных с объектом оценки).
3. Описание текущего использования объекта оценки.
4. Описание других факторов и характеристик, относящихся к объекту оценки, существенно влияющих на его стоимость.

### 2.2. Описание имущественных прав, обременений, связанных с объектом оценки

#### Общее описание объекта оценки.

При проведении настоящей оценки объектом оценки является объект недвижимости, назначение: нежилое, общая площадь 397,9 кв. м, этаж 1, адрес (местонахождение) объекта: Россия, Ханты-Мансийский автономный округ-Югра, г. Урай, мкр. 2А, д.41/1, пом.1, кадастровый (или условный) номер 86:14:0101012:5707.

Отдельных частей объект оценки не имеет.

#### Имущественные права, связанные с объектом оценки.

На дату проведения оценки, оцениваемый объект недвижимости принадлежит на праве общей долевой собственности владельцам инвестиционных паев Закрытого паевого инвестиционного фонда недвижимости «Территория Югра».

В соответствии с положениями статьи 11 Федерального закона «Об инвестиционных фондах» имущество, составляющее паевой инвестиционный фонд, является общим имуществом владельцев инвестиционных паев и принадлежит им на праве общей долевой собственности. Раздел имущества, составляющего паевой инвестиционный фонд, и выдел из него доли в натуре не допускаются, за исключением случаев, предусмотренных Федеральным законом «Об инвестиционных фондах».

Указанные обстоятельства ограничивают возможность указания реквизитов собственников объекта оценки.

Данные о балансовой стоимости объекта оценки представлены в табл. 2.

Таблица 2.

Данные о балансовой стоимости объекта оценки

Кадастровый (или условный) номер объекта	Балансовая стоимость, руб.
86:14:0101012:5707	нет данных

Источник: 1. Данные Заказчика.

#### Существующие ограничения (обременения) права, связанные с объектом оценки.

Объект оценки имеет обременение в виде доверительного управления.

В соответствии со статьёй 1012 Гражданского кодекса по договору доверительного управления имуществом одна сторона (учредитель управления) передает другой стороне (доверительному управляющему) на определенный срок имущество в доверительное управление, а другая сторона обязуется осуществлять управление этим имуществом в интересах учредителя управления или

указанного им лица (выгодоприобретателя). Передача имущества в доверительное управление не влечет перехода права собственности на него к доверительному управляющему. Осуществляя доверительное управление имуществом, доверительный управляющий вправе совершать в отношении этого имущества в соответствии с договором доверительного управления любые юридические и фактические действия в интересах выгодоприобретателя.

В соответствии с Федеральным законом «Об инвестиционных фондах» управляющая компания осуществляет доверительное управление паевым инвестиционным фондом путем совершения любых юридических и фактических действий в отношении составляющего его имущества, а также осуществляет все права, удостоверенные ценными бумагами, составляющими паевой инвестиционный фонд, включая право голоса по голосующим ценным бумагам. Управляющая компания вправе предъявлять иски и выступать ответчиком по искам в суде в связи с осуществлением деятельности по доверительному управлению паевым инвестиционным фондом.

Управляющая компания совершает сделки с имуществом, составляющим паевой инвестиционный фонд, от своего имени, указывая при этом, что она действует в качестве доверительного управляющего. Это условие считается соблюденным, если при совершении действий, не требующих письменного оформления, другая сторона информирована об их совершении доверительным управляющим в этом качестве, а в письменных документах после наименования доверительного управляющего сделана пометка "Д. У." и указано название паевого инвестиционного фонда.

#### **Имущественные права, учитываемые при проведении оценки.**

При оценке объекта оценки учитывается право собственности на объект оценки, скидки на фактическое право общей долевой собственности и доверительное управление не вводятся. Объект считается свободным от ограничений (обременений) указанных прав, а именно свободным от обременений в виде залога, ипотеки и аренды.

### **2.3. Описание количественных и качественных характеристик объекта оценки**

В качестве основных документов, устанавливающих количественные и качественные характеристики объекта оценки, следует рассматривать документы, указанные в табл. 1.

Объект недвижимости имеет специфическую систему качественных и количественных характеристик.

Качество - это совокупность свойств недвижимого имущества, определяющих его пригодность удовлетворять предъявляемым, в соответствии с функциональным назначением, требованиям.

Свойство - объективная особенность объекта, проявляющаяся при его эксплуатации, управлении или пользовании.

Показатели качества характеризуют одно или несколько свойств недвижимости, при этом показатели могут иметь количественное выражение или описываться вербально.

При проведении настоящей оценки состав количественных и качественных характеристик объекта оценки определялся на основе представленного в Федеральном стандарте оценки «Оценка недвижимости (ФСО № 7)» перечня элементов сравнения, который необходимо использовать при реализации сравнительного подхода:

- передаваемые имущественные права, ограничения (обременения) этих прав;
- условия финансирования состоявшейся или предполагаемой сделки (вид оплаты, условия кредитования, иные условия);
- условия продажи (нетипичные для рынка условия, сделка между аффилированными лицами, иные условия);
- условия рынка (изменения цен за период между датами сделки и оценки, скидки к ценам предложений, иные условия);
- вид использования и (или) зонирование;
- местоположение объекта;
- физические характеристики объекта, в том числе свойства земельного участка, состояние объектов капитального строительства, соотношение площади земельного участка и площади его застройки, иные характеристики;
- экономические характеристики (уровень операционных расходов, условия аренды, состав арендаторов, иные характеристики);
- наличие движимого имущества, не связанного с недвижимостью;
- другие характеристики (элементы), влияющие на стоимость.

Указанные элементы сравнения так же можно использовать (в соответствии с положениями ФСО № 7) для определения других расчетных показателей, например арендных ставок, износа и устареваний, ставок капитализации и дисконтирования. Указанные в перечне характеристики детализировались и дополнялись на основе дополнительного анализа справочной и специальной литературы.

Характеристики объекта оценки по таким элементам сравнения как передаваемые имущественные права, ограничения (обременения) этих прав описаны в разделе 2.1. и в дальнейшем не детализировались.

Анализ указанных в Федеральном стандарте оценки «Оценка недвижимости (ФСО № 7)» элементов сравнения показывает, что часть из них не связана непосредственно с объектом оценки и зависит от внешних условий и факторов. К таким элементам сравнения можно отнести:

- условия финансирования состоявшейся или предполагаемой сделки (вид оплаты, условия кредитования, иные условия);
- условия продажи (нетипичные для рынка условия, сделка между аффилированными лицами, иные условия);
- условия рынка (изменения цен за период между датами сделки и оценки, скидки к ценам предложений, иные условия).

Данные элементы сравнения не детализировались и в перечень количественных и качественных характеристик объекта оценки не включались. Принимаемые при проведении дальнейших расчетов значения указанных характеристик представлены в разделе 1.3.

Так же не детализировались и не включались в перечень количественных и качественных характеристик объекта оценки следующие характеристики:

- свойства земельного участка;
- соотношение площади земельного участка и площади его застройки.

В соответствии с положениями Федерального стандарта оценки «Оценка недвижимости (ФСО № 7)» объектами оценки могут выступать объекты недвижимости - застроенные земельные участки, незастроенные земельные участки, объекты капитального строительства, а также части земельных участков и объектов капитального строительства, жилые и нежилые помещения, вместе или по отдельности, с учетом связанных с ними имущественных прав, если это не противоречит действующему законодательству.

Таким образом, при проведении настоящей оценки детализация количественных и качественных характеристик объекта оценки проводилась по следующим элементам сравнения:

- вид использования и (или) зонирование;
- местоположение объекта;
- физические характеристики объекта, в части физических свойств и состояния объекта и иных физических характеристик;
- экономические характеристики (уровень операционных расходов, условия аренды, состав арендаторов, иные характеристики);
- наличие движимого имущества, не связанного с недвижимостью;
- другие характеристики (элементы), влияющие на стоимость.

#### 1. Вид использования и (или) зонирование.

Данные о виде использования оцениваемого объекта недвижимости представлены в табл. 3.

Таблица 3.

**Данные о виде использования оцениваемого объекта недвижимости**

Кадастровый (или условный) номер объекта недвижимости	Разрешенный вид использования
86:14:0101012:5707	нежилое помещение

Источник: 1. Анализ Оценкаikom документов, представленных в табл. 1.

#### 2. Местоположение объекта.

При проведении настоящей оценки классификация характеристик местоположения принята на основе анализа данных представленных в издании «Справочник оценщика недвижимости - 2018. Офисно-торговая недвижимость. Корректирующие коэффициенты. Скидки для сравнительного подхода. Под редакцией Лейфера Л.А.», Нижний Новгород, 2018 год.

Местоположение объектов недвижимости описывается следующими характеристиками:

- адрес объекта недвижимости (субъект, город, район, улица, дом);
- статус населенного пункта - типовая территориальная зона в пределах региона (областной центр – ТЗ №1; населенные пункты в ближайшей окрестности областного центра – ТЗ №2; райцентры и поселки городского типа с развитой промышленностью – ТЗ №3; райцентры и поселки городского типа сельскохозяйственных районов – ТЗ №4; прочие населенные пункты – ТЗ №5), в ряде случаев может использоваться показатель удаления от ключевой типовой территориальной зоны в пределах области;
- численность населения населенного пункта, тыс. чел.;
- средняя заработная плата в населенном пункте, тыс. руб.;

- типовая территориальная зона в пределах города (культурный и исторический центр (самый дорогой район; может включать зоны, находящиеся в разных административных районах города) – ТЗ №1; центры административных районов города, зоны точечной застройки (территории бизнес центров и крупных торговых центров) – ТЗ №2; спальные микрорайоны современной высотной застройки, жилые кварталы (кварталы застройки после 90-х годов современными высокоэтажными зданиями) – ТЗ №3; спальные микрорайоны среднеэтажной застройки (кварталы застройки до 90-х годов среднеэтажными зданиями (5-10 этажей)) – ТЗ №4; окраины городов, промзоны (окраины городов, районы вокруг крупных промпредприятий, промзоны, территории старой застройки) – ТЗ №5), в ряде случаев может использоваться показатель удаления от ключевой типовой территориальной зоны в пределах города.

Данные об адресе оцениваемого объекта недвижимости представлены в табл. 4.

Таблица 4.

**Данные об адресе оцениваемого объекта недвижимости**

Кадастровый (или условный) номер объекта недвижимости	Адрес объекта
86:14:0101012:5707	Ханты-Мансийский автономный округ-Югра, г. Урай, мкр. 2А, д. 41/1

*Источник: 1. Анализ Оценка документов, представленных в табл. 1.*

Местоположение здания (жилого дома), в котором находится оцениваемый объект недвижимости, представлено на фрагментах карты г. Урай, (рис. 1, 2).



**Рис. 1. Местоположение здания (жилого дома), в котором расположен оцениваемый объект недвижимости**



**Рис. 2. Местоположение здания (жилого дома), в котором расположен оцениваемый объект недвижимости**

Прочие характеристики местоположения представлены в табл. 5.

Таблица 5.

**Характеристики местоположения оцениваемого объекта недвижимости**

Кадастровый (или условный) номер объекта недвижимости	Типовая территориальная зона в пределах региона, в которой расположен населенный пункт, в котором находится объект недвижимости	Численность населения населенного пункта, в котором находится объект недвижимости, тыс. чел.	Средняя заработная плата в населенном пункте, в котором находится объект недвижимости, тыс. руб./мес.	Типовая территориальная зона в пределах города, в которой находится объект недвижимости
86:14:0101012:5707	ТЗ № 3	40,5	н/д	ТЗ № 3

Источник: 1. Анализ Оценка документов, представленных в табл. 1.

2. «Справочник оценщика недвижимости - 2018. Офисно-торговая недвижимость. Корректирующие коэффициенты. Скидки для сравнительного подхода. Под редакцией Лейфера Л.А.», Нижний Новгород, 2018 год.

3. <https://maps.yandex.ru/>

**3. Физические характеристики, в части физических свойств, состояния и иных физических характеристик.**

При проведении настоящей оценки для описания оцениваемого объекта недвижимости использовались следующие физические характеристики:

- характеристики класса объекта недвижимости (табл. 6);
- характеристики типа объекта недвижимости (встроенное помещение; отдельно стоящее здание);
- характеристики расположения объекта недвижимости (этаж расположения);
- характеристики масштаба объекта недвижимости (общая площадь);
- характеристики состояния здания, в котором находится объект недвижимости (новое здание – хорошее состояние; удовлетворительное состояние; требует ремонта);
- характеристики состояния отделки объекта недвижимости (без отделки, требует косметического ремонта, среднее состояние и отделка «люкс»).

Таблица 6.

**Описание классов объектов недвижимости**

Наименование класса	Состав объектов
1. Офисно – торговые объекты свободного назначения и сходные типы объектов недвижимости	Отдельно стоящие здания или встроенные помещения, в которых размещаются или могут быть размещены офисы категорий С и D, объекты уличной торговли (Street Retail), кафе, фитнес-центры, салоны красоты, танцевальные кружки, детские сады и т.п. Сюда также относятся здания, реконструированные, переоборудованные из государственных учреждений, детских садов, школ и т.п., а также встроенные помещения, переоборудованные из квартир. В данный класс, кроме того, включены магазины и предприятия услуг, расположенные на первых этажах многоэтажных жилых домов, с собственными витринами и отдельным входом, а также отдельно стоящие магазины и предприятия бытовых услуг в сельской местности.
2. Высококласные офисы (офисы классов А, В)	Высококласные бизнес-центры, деловые центры, оборудованные современными инженерными системами (климат-контроль, развитая инфраструктура), а также офисные помещения, расположенные в них. Обычно имеют отдельную парковку. Сюда относятся в основном объекты, построенные после 2000 года.
3. Высококласная торговая недвижимость	Торговые центры, торговые комплексы, торгово – развлекательные комплексы и торговые помещения, расположенные в них. Обычно имеют отдельную парковку. Сюда относятся в основном объекты, построенные после 2000 года.
4. Недвижимость, предназначенная для ведения определенного вида бизнеса	Объекты недвижимости, предназначенные для ведения определенного вида бизнеса. Сюда относятся гостиницы, автосалоны, кинотеатры, базы отдыха и т.д.
4.1. Городские отели	Отели, гостиницы и гостиничные комплексы, расположенные в черте города.
4.2. Загородные отели	Загородные отели, базы отдыха, пансионаты, кемпинги. К данной подгруппе также относятся курортные отели и пансионаты и т.д.
4.3. Специализированные спортивные объекты	Специализированные фитнес-центры, физкультурно-оздоровительные комплексы, бассейны и т.д.
4.4. Культурно – развлекательные центры	Кинотеатры, театры, музеи, концертные залы и т.д.
4.5. Объекты общественного питания	Специализированные рестораны, кафе и пункты общественного питания.
4.6. Автоцентры	Автоцентры, дилерские центры, автосалоны.

Источник: 1. «Справочник оценщика недвижимости - 2018. Офисно-торговая недвижимость. Корректирующие коэффициенты. Скидки для сравнительного подхода. Под редакцией Лейфера Л.А.», Нижний Новгород, 2018 год.

Физические характеристики оцениваемого объекта недвижимости представлены в табл. 7.



Таблица 7.

**Физические характеристики оцениваемого объекта недвижимости**

Кадастровый (или условный) номер объекта недвижимости	Класс объекта недвижимости	Тип объекта недвижимости	Этаж расположения объекта недвижимости	Общая площадь объекта недвижимости, кв. м	Тех. состояние здания, в котором находится объект недвижимости	Состояние отделки объекта недвижимости
86:14:0101012:5707	офисно - торговые объекты свободного назначения	встроенное помещение	1	397,90	хорошее состояние	без отделки

Источник: 1. Анализ Оценка документов, представленных в табл. 1.

Результаты фотофиксации объекта оценки, представлены на фото 1 - 8.



Фото 1.



Фото 2.



Фото 3.



Фото 4.



Фото 5.



Фото 6.



Фото 7.



Фото 8.

Осмотр объекта оценки проведен по состоянию на 01.11.2018 г.

4. Экономические характеристики (уровень операционных расходов, условия аренды, состав арендаторов, иные характеристики).

Данные об экономических характеристиках оцениваемого объекта недвижимости представлены в табл. 8.

Таблица 8.

**Данные об экономических характеристиках оцениваемого объекта недвижимости**

Кадастровый (или условный) номер объекта недвижимости	Уровень операционных расходов	Условия аренды	Состав арендаторов	Иные характеристики
86:14:0101012:5707	н/д	н/д	н/д	н/д

Источник: 1. Анализ оценщиком документов, представленных в табл. 1.

5. Наличие движимого имущества, не связанного с недвижимостью.

Данные о наличии движимого имущества, не связанного с недвижимостью представлены в табл. 9.

Таблица 9.

**Данные о наличии движимого имущества, не связанного с недвижимостью**

Кадастровый (или условный) номер объекта недвижимости	Данные о наличии движимого имущества, не связанного с недвижимостью
86:14:0101012:5707	отсутствует

Источник: 1. Анализ оценщиком документов, представленных в табл. 1.

6. Другие характеристики (элементы), влияющие на стоимость.

При проведении настоящей оценки к другим характеристикам (элементам) были отнесены сведения о внутриквартальном расположении оцениваемого объекта недвижимости, а так же ограниченности доступа к оцениваемому объекту недвижимости (табл. 10.)

Таблица 10.

**Данные о других характеристиках объекта оценки**

Кадастровый (или условный) номер объекта недвижимости	Внутриквартальное расположение объекта недвижимости	Ограниченность доступа к объекту недвижимости
86:14:0101012:5707	без существенных преимуществ	нет

Источник: 1. Анализ оценщиком документов, представленных в табл. 1.

**2.4. Описание текущего использования объекта оценки**

По состоянию на дату проведения оценки, оцениваемый объект используется как инвестиционный объект – вложение денежных средств паевого инвестиционного фонда с целью получения дохода от сдачи в аренду или от перепродажи объекта в перспективе.

**2.5. Описание других факторов и характеристик, относящихся к объекту оценки**

При анализе данных, представленных Заказчиком, другие факторы и характеристики, относящиеся к объекту оценки, существенно влияющие на его стоимость, не выявлены.

## РАЗДЕЛ III. АНАЛИЗ РЫНКА ОБЪЕКТА ОЦЕНКИ

### 3.1. Общие положения

В соответствии с требованиями Федерального стандарта оценки «Требования к отчету об оценке (ФСО № 3)» вне зависимости от вида оценки в отчете об оценке должен содержаться анализ рынка объекта оценки, ценообразующих факторов, а также внешних факторов, влияющих на его стоимость.

В соответствии с требованиями Федерального стандарта оценки «Оценка недвижимости (ФСО № 7)» для определения стоимости недвижимости оценщик исследует рынок в тех его сегментах, к которым относятся фактическое использование оцениваемого объекта и другие виды использования, необходимые для определения его стоимости. Анализ рынка недвижимости выполняется в следующей последовательности:

- анализ влияния общей политической и социально-экономической обстановки в стране и регионе расположения объекта оценки на рынок оцениваемого объекта, в том числе тенденций, наметившихся на рынке, в период, предшествующий дате оценки;
- определение сегмента рынка, к которому принадлежит оцениваемый объект. Если рынок недвижимости неразвит и данных, позволяющих составить представление о ценах сделок и (или) предложений с сопоставимыми объектами недвижимости, недостаточно, допускается расширить территорию исследования за счет территорий, схожих по экономическим характеристикам с местоположением оцениваемого объекта;
- анализ фактических данных о ценах сделок и (или) предложений с объектами недвижимости из сегментов рынка, к которым может быть отнесен оцениваемый объект при фактическом, а также при альтернативных вариантах его использования, с указанием интервала значений цен;
- анализ основных факторов, влияющих на спрос, предложение и цены сопоставимых объектов недвижимости, например ставки доходности, периоды окупаемости инвестиций на рынке недвижимости, с приведением интервалов значений этих факторов;
- основные выводы относительно рынка недвижимости в сегментах, необходимых для оценки объекта, например динамика рынка, спрос, предложение, объем продаж, емкость рынка, мотивации покупателей и продавцов, ликвидность, колебания цен на рынке оцениваемого объекта и другие выводы.

Объем исследований определяется оценщиком исходя из принципа достаточности.

Применительно к процессу определения справедливой стоимости при анализе рынка дополнительно решается задача определения исходных данных для методов оценки.

### 3.2. Анализ рынка недвижимости

#### 3.2.1. Анализ влияния общей политической и социально-экономической обстановки на рынок

В данном подразделе проводится анализ влияния общей политической и социально-экономической обстановки в стране и регионе расположения объекта оценки на рынок оцениваемого объекта, в том числе тенденций, наметившихся на рынке, в период, предшествующий дате оценки.

Оцениваемый объект непосредственно связан с рынком недвижимости. В общем случае рынок недвижимости представляет собой механизм, регулирующий отношение спроса и предложения на основе проведения операций по купле-продаже и аренде объектов недвижимости.

Рынок недвижимости в целом находится под непосредственным влиянием факторов, определяющих социально-экономическое развитие как страны в целом, так и отдельных регионов, и факторов, определяющих политическую стабильность. Фактически рынок недвижимости повторяет тенденции развития экономики страны (региона) с определенным временным лагом. В общем случае можно выделить три основных состояния экономики страны (региона), а именно:

- экономический рост;
- стагнация;
- экономический кризис.

Экономический рост - это увеличение объёма производства продукции в национальной экономике за определённый период времени (как правило, за год). Выделяют два вида экономического роста: экстенсивный рост и интенсивный рост.

Экстенсивный рост реализуется за счёт количественного увеличения ресурса, при этом средняя производительность труда существенно не изменяется.

*Интенсивный рост* реализуется за счет совершенствования и повышения качества систем управления, технологий, использования инноваций, модернизации производств и повышения качества человеческого капитала.

**Стагнация** - состояние экономики, характеризующееся застоем производства и торговли на протяжении длительного периода. Стагнация сопровождается увеличением численности безработных, снижением заработной платы и уровня жизни населения. Выражается в нулевых или незначительных темпах роста, неизменной структуре экономики, её невосприимчивости к нововведениям, научно-техническому прогрессу.

**Экономический кризис** характеризуется падением производства, происходящим в значительных масштабах. Вызывается внеэкономическими причинами и связан с нарушением нормального хода (экономического) воспроизводства под влиянием стихийных бедствий или политических действий (различных запретов, войн и т. п.). Следствием экономического кризиса является уменьшение реального валового национального продукта, массовые банкротства и безработица, снижение жизненного уровня населения.

## **1. Основные тенденции социально-экономического развития РФ по итогам 2017 года.**

Первая оценка роста ВВП в 2017 году составила 1,5%. Экономика вернулась к росту после рецессии 2015–2016 годов. Первая оценка Росстата не включает окончательные данные годовой отчетности, в том числе малых и средних предприятий, которая должна поступить позже и будет учтена при публикации следующих оценок.

Источником восстановления экономики в 2017 году был внутренний спрос. Валовое накопление основного капитала увеличилось на 3,6%, расходы домашних хозяйств на конечное потребление – на 3,4%, что выше ежемесячных показателей потребительского спроса - розничных продаж и платных услуг населению. Это обусловлено тем, что конечное потребление домашних хозяйств включает более широкий спектр показателей, таких как покупки товаров в зарубежных интернет-магазинах, поездки за рубеж, услуги общественного питания. Чистый экспорт внес отрицательный вклад (-2,2 п.п.).

В 2017 году на рынке труда проявились демографические ограничения. Численность рабочей силы сократилась на 528 тыс. человек (-0,7%), численность занятых – на 251 тыс. человек (-0,3%). Увеличение выпуска обеспечивалось ростом производительности труда, который, по оценке Минэкономразвития, составил 1,9%.

Инфляция в январе 2018 года продолжила последовательно замедляться. В терминах последовательных приростов с учетом коррекции на сезонность замедлился рост цен на все основные группы товаров, ускорение роста наблюдалось только для непродовольственных товаров, за исключением подакцизной продукции. По оценке Минэкономразвития, наблюдаемое замедление инфляции не является временным. После ускорения к концу первого квартала инфляция опустится до уровня около 2,0% г/г в июне.

По итогам 2017 года темпы роста кредита экономике выросли до 4,7% г/г (с исключением валютной переоценки). Наряду с жилищным кредитованием, ключевой вклад в рост кредитного портфеля внесло необеспеченное потребительское кредитование, годовые темпы роста которого ускорились в течение года и в декабре достигли 11,1% с исключением валютной переоценки.

Очищенные от сезонности месячные темпы прироста в годовом выражении уже составляют 20,2% м/м SAAR. Текущие темпы значительно превышают темп роста номинальной заработной платы, что свидетельствует об их фундаментальной неустойчивости. В декабре в положительную область вышел темп роста корпоративного кредитного портфеля (+1,8% г/г с исключением переоценки). Рост корпоративного кредитного портфеля по сопоставимому кругу банков был более высоким (+3,7%).

По итогам 2017 года профицит текущего счета увеличился до 40,2 млрд. долл. США (по оценке, 2,5% ВВП) после 25,5 млрд. долл. США (2,0% ВВП) в 2016 году. Основным фактором здесь стал рост цен на сырьевых и товарных рынках. Импорт также продемонстрировал уверенный рост на фоне восстановления внутреннего спроса (при этом снижение реального эффективного курса рубля за период апрель–декабрь составило 6,3%). Доля импорта товаров и услуг в ВВП не изменилась, составив в 2017 году 20,7%, как и годом ранее. В то же время произошло изменение его структуры в пользу инвестиционных товаров. Рост поставок инвестиционной продукции, по оценке, составил 28,1%. Увеличение потребительского импорта (на 21,6%) было в значительной мере связано с активизацией потребительского необеспеченного кредитования.

Федеральный бюджет в 2017 году был исполнен с дефицитом 1,5% ВВП, который оказался ниже планового значения. Росту доходов бюджета способствовала благоприятная конъюнктура цен на мировых товарных рынках. В то же время устойчивое расширение деловой активности создало основу и для увеличения нефтегазовых доходов федерального бюджета свыше плановых показателей на 192,5 млрд. рублей. При этом расходная часть бюджета оказалась ниже уровня, предусмотренного законом, на 302,5 млрд. руб. Функционирование системы государственных финансов в рамках новой конструкции бюджетных правил обеспечило снижение нефтегазового дефицита бюджета до 7,9%

ВВП после 9,1% в 2016 году, что стало минимальным значением с 2008 года. В 2018 году при сохранении текущего уровня цен на нефть профицит бюджета может составить 1,2% ВВП, при этом в Фонд национального благосостояния может быть направлено 3,5 трлн. руб. (~60 млрд. долл. по текущему курсу).

Источник: 1. <http://economy.gov.ru/>

*По итогам 2017 года восстановление экономической активности продолжается и охватывает широкий спектр отраслей. Восстанавливается и внутренний спрос – как потребительский, так и инвестиционный.*

## **Основные тенденции социально-экономического развития РФ по итогам января – сентября 2018 года.**

Сентябрь 2018 года по оценке Минэкономразвития России, темп роста ВВП в августе снизился до 1,0% г/г с 1,8% г/г месяцем ранее. Основной вклад в замедление роста в августе внесло сельское хозяйство. Резкое ухудшение его годовой динамики было обусловлено в первую очередь высокой базой августа прошлого года, когда из-за смещения календарного графика уборки урожая наблюдался догоняющий рост сбора основных сельскохозяйственных культур. Среди базовых отраслей некоторое замедление роста наблюдалось в промышленности и транспорте. Рост ВВП за январь–август, по оценке, составил 1,6% г/г.

В августе темп роста промышленного производства несколько замедлился. Основной причиной вновь стала повышенная волатильность в металлургическом комплексе (в результате темп роста обрабатывающей промышленности замедлился до 2,2% г/г в августе с 4,6% г/г в июле). В то же время по-прежнему высокие темпы роста демонстрировали ключевые обрабатывающие отрасли – химический комплекс, пищевая промышленность, деревообработка, машиностроение. Темп роста выпуска в добывающей промышленности ускорился, что было обусловлено увеличением добычи нефти в результате изменения параметров сделки ОПЕК+ в конце июня.

Рост потребительского спроса демонстрирует тенденцию к замедлению, несмотря на сохранение позитивной динамики на рынке труда. Оборот розничной торговли в августе продолжал расти умеренными темпами. Также в последние месяцы наметилась стабилизация в динамике продаж легковых автомобилей, авиаперевозок, онлайн-покупок в зарубежных Интернет-магазинах – сегментах потребительского рынка, которые в 2017 – начале 2018 года демонстрировали активный рост.

Ситуация на рынке труда по-прежнему остается благоприятной. Рост заработных плат в реальном выражении в июле ускорился до 7,5% г/г с 7,2% г/г месяцем ранее (в августе – по предварительной оценке Росстата, он составил 7,0% г/г). По оценке Минэкономразвития России, увеличение темпов роста оплаты труда наблюдалось как в социальном, так и во внебюджетном секторе. Безработица в августе пятый месяц подряд сохранилась на исторически низком уровне (4,8% SA).

По оценке, рост инвестиций в основной капитал (по отношению к предыдущему году) в августе остановился, о чем свидетельствуют снижение объема строительных работ и значительное падение инвестиционного импорта. При этом в структуре инвестиционного спроса наблюдаются процессы импортозамещения: растет доля машин и оборудования отечественного производства (выпуск машин и оборудования инвестиционного назначения растет двузначными темпами в годовом выражении).

В сентябре годовые темпы инфляции продолжили расти – до 3,4% г/г с 3,1% г/г в августе. Увеличение темпов роста потребительских цен (в помесечном выражении с устранением сезонности) наблюдалось во всех основных товарных группах, за исключением плодоовощной продукции. В результате монетарная инфляция в сентябре ускорилась до 5,03% м/м SAAR (по сравнению с 3,34% м/м SAAR в августе) и превысила целевой уровень Банка России впервые с ноября 2016 года.

В октябре Минэкономразвития России ожидает инфляцию на уровне 0,4–0,5% м/м. В годовом выражении рост потребительских цен ускорится до 3,5–3,7% г/г. При сохранении курса рубля на текущих уровнях инфляция по итогам 2018 года составит 3,7–3,9%. Достижение инфляцией прогнозного значения в 3,4% г/г на конец года может произойти при выходе курса рубля на прогнозную траекторию начиная с октября.

Источник: 1. <http://economy.gov.ru>

*По итогам сентября 2018 года наблюдается замедление роста промышленного производства и потребительского спроса, снижение темпов роста ВВП, прекращение роста инвестиций в основной капитал, рост инфляции и кредитных ставок.*

## **2. Предварительные итоги социально-экономического развития Ханты-Мансийского автономного округа – Югры за истекший период текущего финансового года и ожидаемые итоги социально-экономического развития автономного округа за 2018 год.**

Основным результатом реализации социально-экономической политики в Ханты-Мансийском автономном округе – Югре (далее автономный округ, Югра) стало обеспечение: макроэкономической устойчивости секторов экономики и социальной сферы, условий привлечения инвестиций, развития конкуренции, реализации национальной предпринимательской инициативы, сбалансированности бюджета, исполнения социальных обязательств перед населением.

Социально-экономическое положение Ханты-Мансийского автономного округа – Югры (далее – автономный округ, Югра) характеризуется макроэкономическими показателями, представленными в табл. 11.

Таблица 11.

**Основные показатели развития экономики  
в процентах к соответствующему периоду предыдущего года**

Показатели	2017			2018		
	январь-март	январь-июнь	год	январь-март	январь-июнь	Год * оценка
Индекс промышленного производства	99,9	98,8	98,7	99,4	99,2	100,0
в том числе:						
добыча полезных ископаемых	100,2	99,3	99,0	99,4	99,4	100,0
обрабатывающие производства	95,4	93,8	96,4	101,6	98,7	100,0
обеспечение электрической энергией, газом и паром; кондиционирование воздуха	98,3	97,1	96,4	99,7	97,3	100,0
водоснабжение; водоотведение, организация сбора и утилизации отходов, деятельность по ликвидации загрязнений	115,6	102,0	90,1	80,1	89,2	100,0
Инвестиции в основной капитал	110,9	116,0	113,8	104,9	107,7	101,1
Ввод в действие жилых домов	86,5	94,2	108,8	103,2	90,3	98,5
Реальные располагаемые денежные доходы населения	92,8	92,5	95,2	101,2	x	100,6
Реальные денежные доходы населения	92,5	93,9	96,2	101,0	98,1	100,7
Реальная заработная плата	94,5	97,5	99,7	108,4	104,4	103,8
Индекс потребительских цен, к декабрю предыдущего года	101,2	101,2	103,1	100,4	100,7	103,1
Оборот розничной торговли	94,0	97,2	102,2	110,9	107,2	104,5
Средняя цена за нефть марки Urals, долл./барр.	52,0	50,3	53,0	65,2	68,8	69,3

x – нет данных

\* оценка Депэкономки Югры

Источник: 1. <https://depeconom.admhmao.ru/deyatelnost/sotsialno-ekonomicheskoe-razvitiye/itogi-razvitiya-okruga/itogi-sotsialno-ekonomicheskogo-razvitiya-khanty-mansiyskogo-avtonomnogo-okruga-yugry/2018-god/1895841/predvaritelnye-itogi-sotsialno-ekonomicheskogo-razvitiya-khanty-mansiyskogo-avtonomnogo-okruga-yugry-za-istekshiy-period-tekushchego-finansovogo-goda>

### **Промышленное производство**

Объем отгруженных товаров собственного производства, выполненных работ и услуг собственными силами по полному кругу организаций-производителей промышленной продукции за январь-июнь 2018 года составил 2205,1 млрд. рублей.

В структуре промышленного производства добыча полезных ископаемых занимает 80,6%, обрабатывающее производство – 14,0%, обеспечение электрической энергией, газом и паром; кондиционирование воздуха – 5,0%, водоснабжение, водоотведение, организация сбора и утилизации отходов, деятельность по ликвидации загрязнений – 0,4%.

### **Добыча полезных ископаемых**

Объем отгруженных товаров собственного производства, выполненных работ и услуг собственными силами организаций-производителей за январь-июнь 2018 года составил 1778,3 млрд. рублей, индекс производства – 99,4% к соответствующему периоду 2017 года.

На территории автономного округа добыто 115,5 млн. тонн нефти<sup>2</sup> (январь-июнь 2017 года – 116,1,7 млн. тонн нефти).

Объем добычи природного и попутного газа – 17,2 млрд. куб. м (январь-июнь 2017 года – 16,1 млрд. куб. м).

Лидеры по объему добычи нефти: ПАО «НК «Роснефть», ОАО «Сургутнефтегаз», ПАО НК «ЛУКОЙЛ», которые добывают 79,8% всей нефти автономного округа. Из 9 крупных нефтяных компаний положительную динамику в отчетном периоде показали: ПАО НК «Роснефть» – прирост составил 2272,6 тыс. тонн за счет добычи нефти на месторождении им. О.А.Московцева и Приобском месторождении; ПАО НК «РуссНефть» – прирост составил 86,3 тыс. тонн за счет прироста добычи нефти на Тагринском месторождении.

### **Обрабатывающие производства**

Объем отгруженных товаров собственного производства, выполненных работ и услуг организаций-

<sup>2</sup> по данным Автономного учреждения Ханты-Мансийского автономного округа – Югры «Научно-аналитический центр рационального недропользования им. В.И.Шпильмана»

производителей за январь-июнь 2018 года составил 307,5 млрд. рублей, индекс производства – 98,7% к соответствующему периоду 2017 года.

Наибольший удельный вес 90,1% в структуре обрабатывающего сектора производства занимают организации по производству нефтепродуктов. Переработка углеводородов осуществляется на 9 газоперерабатывающих комплексах и на заводе стабилизации газового конденсата, на 6 нефтеперерабатывающих предприятиях.

Основной объем дизельного топлива (77,3%), бензина газового стабильного (93,3%) и авиационного керосина (76,2%) производит ООО «Нижневартовское нефтеперерабатывающее объединение», автомобильного бензина (67,3%) производит установка первичной переработки нефти ТПП «Когалымнефтегаз».

Основная доля (68,6%) в общем объеме переработки нефтяного газа приходится на Управление по переработке газа ОАО «Сургутнефтегаз», ООО «Белозерный ГПК», ООО «Нижневартовский ГПК».

Переработка газового конденсата осуществляется на Сургутском заводе стабилизации газового конденсата (далее – ЗСГК), который остаётся лидером по объёму производства светлых нефтепродуктов. На ЗСГК увеличилось производство ШФЛУ на 18,9%, дизельного топлива на 10,1%, дистиллята газового конденсата на 8,8%. Около 95,0% автомобильного бензина, произведенного в автономном округе, приходится на ЗСГК. На ЗСГК продолжается переход к выпуску высококачественной продукции, соответствующей Техническому регламенту. В январе-июне 2018 года произведено 712,8 тыс. тонн бензина автомобильного, в т. ч. 651,4 тыс. тонн марки «Регулятор-92» и 61,4 тыс. тонн марки «Премиум-95».

В структуре обрабатывающего сектора организации лесопромышленного комплекса занимают 1,1%.

Увеличилось производство<sup>3</sup>:

фанеры клееной в 3,9 раза до 2,9 тыс. куб. м (январь-июнь 2017 года – 0,8 тыс. куб. м);

древесностружечной плиты на 41,1% до 108,4 тыс. куб. м (январь-июнь 2017 года – 76,8 тыс. куб. м), в том числе ламинированной на 36,8% до 102,9 тыс. куб. м (январь-июнь 2017 года – 75,2 тыс. куб. м);

ЛВЛ-бруса на 3,5% до 12,0 тыс. куб. м (январь-июнь 2017 года – 11,6 тыс. куб. м);

пиломатериалов на 3,4% до 84,3 тыс. куб. м (январь-июнь 2017 года – 81,5 тыс. куб. м), в том числе экспортных на 4,0% (январь-июнь 2017 года – 76,9 тыс. куб. м).

Крупнейшим производителем лесопромышленной продукции является АО «Югорский лесопромышленный холдинг», включающее полный производственный цикл от освоения и восстановления лесов до выпуска продукции с высоким уровнем передела, Няганское подразделение которого одним из первых в России и странах ближнего зарубежья занялось производством ЛВЛ-бруса. Основная часть продукции, а именно 95,0% покупателей товара общества – это страны Европы, а также Китай, Сирия, Австралия.

В структуре обрабатывающего сектора промышленности предприятия по выпуску пищевых продуктов и напитков занимают 0,8%.

За январь-июнь 2018 года увеличился выпуск сыров на 58,5% до 5,5 тонн, сливок на 57,1% до 25,9 тонн, мяса и субпродуктов пищевых домашней птицы на 32,7% до 2,3 тыс. тонн, кондитерских изделий на 11,7% до 862,9 тонн, творога на 8,5% до 384,1 тонн, пива на 3,3% до 166,1 тыс. декалитров, молока обработанного на 3,2% до 2,2 тыс. тонн, хлебобулочных изделий на 0,6% до 34,8 тыс. тонн.

Крупным производителем мясной пищевой продукции остается ООО Мясокомбинат «Сургутский». Предприятие производит более 150 наименований продукции, отвечающей по своим качествам российским и международным стандартам.

### **Обеспечение электрической энергией, газом и паром; кондиционирование воздуха**

Объем отгруженных товаров собственного производства, выполненных работ и услуг организаций-производителей за январь-июнь 2018 года составил 109,6 млрд. рублей, индекс производства – 97,3% к соответствующему периоду 2017 года.

Предприятиями электроэнергетики в январе-июне 2018 года произведено 42,6 млрд. кВтч электроэнергии.

Основную долю производства электроэнергии в автономном округе (86,0%) обеспечивают Сургутская ГРЭС-1, Сургутская ГРЭС-2, Нижневартовская ГРЭС и Няганская ГРЭС от общей установленной мощностью 12,2 тыс. МВт. Электростанции малой энергетики общей установленной мощностью 1,6 тыс. МВт производят 14,0%.

Наибольшая доля в структуре электропотребления региона приходится на промышленных потребителей – более 86,3%.

Анализ данных представленных выше показывает, что динамика объемов промышленного производства, инвестиций в регионе - отрицательная, ввод в действие жилых домов - положительная. Также отмечаются положительные тенденции в потребительском секторе, проявляющиеся в

<sup>3</sup> по данным Депромпромышленности Югры

увеличении оборотов розничной торговли (тепы роста платных услуг населению - отрицательные). Так же отмечается увеличение реальных доходов населения. Таким образом, можно заключить, что в регионе формируется положительная экономическая ситуация, связанная с общим «экономическим оздоровлением» в стране, что оказывает положительное влияние на рынок недвижимости.

### 3. Анализ тенденций рынка.

В качестве наиболее очевидных и статистических фиксируемых показателей рынка недвижимости можно рассматривать динамику изменения уровня цен на рынке (динамику рынка). При проведении настоящего анализа в качестве источника данных использовалось интернет-издание «Югра Недвижимость» (<http://ugra-ned.ru>), а так же данные с информационных сайтов агентств недвижимости региона. По состоянию на период проведения оценки последним доступным номером является № 40 январь – февраль 2015 г. В данном выпуске приведена статистика рынка по состоянию на ноябрь 2014 г. Наиболее развитыми, с точки зрения рынка коммерческой недвижимости, в Ханты-Мансийском автономном округе — Югра, являются следующие населенные пункты: Нижневартовск; Сургут; Ханты-Мансийск; Нягань. Данные о динамике изменения средних цен в указанных населенных пунктах представлены в табл. 12.

Таблица 12.

#### Данные о динамике изменения средних цен

Наименование показателя	Ханты-Мансийск	Нижневартовск	Сургут	Нягань
Средние цены продажи, руб./кв.м.				
март 2013	53 000	70 000	108 000	н.д.
май 2013	84 000	79 000	105 000	н.д.
июль 2013	84 000	84 000	91 000	58 000
сентябрь 2013	84 000	87 000	71 000	58 000
октябрь 2013	85 000	90 000	105 000	62 000
февраль 2014	85 000	90 000	77 000	н.д.
май 2014	85 000	95 000	90 000	95 000
август 2014	82 000	80 000	81 000	78 000
октябрь 2014	88 000	82 000	71 000	76 000
ноябрь 2014	92 000	81 000	76 000	76 000
декабрь 2015	66 000	78 000	75 000	57 600
март 2016	68 000	78 000	74 000	57 600
июнь 2016	66 593	70 344	64 338	45 000
сентябрь 2016	66 221	71 451	66 576	69 165
декабрь 2016	62 088	н.д.	69 555	н.д.
март 2017	62 664	66 440	76 532	62 667
июнь 2017	64 153	68 037	71 207	62 036
сентябрь 2017	65 641	69 634	65 881	61 404
декабрь 2017	65 700	70 000	65 900	61 450
март 2018	65 730	70 100	70 000	61 450
сентябрь 2018	64 000	68 000	68 500	60 000
Средние арендные ставки, руб./кв.м. в мес.				
март 2013	870	620	950	н.д.
май 2013	1 120	620	640	1 400
июль 2013	1 120	900	650	1 400
сентябрь 2013	1 120	900	610	1 400
октябрь 2013	1 120	900	610	1 400
февраль 2014	1 120	1 130	1 170	н.д.
май 2014	1 120	1 170	980	1 120
август 2014	1 030	1 050	1 030	770
октябрь 2014	1 430	1 030	1 130	950
ноябрь 2014	1 370	1 000	1 570	950
декабрь 2015	890	760	780	700
март 2016	750	760	730	700



Наименование показателя	Ханты-Мансийск	Нижневартовск	Сургут	Нягань
июнь 2016	639	708	746	716
сентябрь 2016	764	737	800	753
декабрь 2016	691	748	682	575
март 2017	672	880	1 047	662
июнь 2017	683	930	971	707
сентябрь 2017	694	980	894	751
декабрь 2017	700	980	900	750
март 2018	700	990	910	760
сентябрь 2018	650	900	900	700
		Доходность, %		
март 2013	19,70	10,63	10,56	н.д.
май 2013	16,00	9,42	7,31	н.д.
июль 2013	16,00	12,86	8,57	28,97
сентябрь 2013	16,00	12,41	10,31	28,97
октябрь 2013	15,81	12,00	6,97	27,10
февраль 2014	15,81	15,07	18,23	н.д.
май 2014	15,81	14,78	13,07	14,15
август 2014	15,07	15,75	15,26	11,85
октябрь 2014	19,50	15,07	19,10	15,00
ноябрь 2014	17,87	14,81	24,79	15,00
декабрь 2015	16,18	11,69	12,48	14,58
март 2016	13,24	11,69	11,84	14,58
июнь 2016	11,51	12,08	13,91	19,09
сентябрь 2016	13,84	12,38	14,42	13,06
декабрь 2016	13,36	н.д.	11,76	н.д.
март 2017	12,87	15,89	16,42	12,68
июнь 2017	12,78	16,40	16,36	13,67
сентябрь 2017	12,69	16,89	16,28	14,68
декабрь 2017	12,79	16,80	16,39	14,65
март 2018	12,78	16,95	15,60	14,84
сентябрь 2018	12,19	15,88	15,77	14,00
Медиана	15,07	14,80	14,42	14,65
Среднее	14,85	13,97	14,07	16,87
		Срок окупаемости, лет.		
март 2013	5,08	9,41	9,47	н.д.
май 2013	6,25	10,62	13,67	н.д.
июль 2013	6,25	7,78	11,67	3,45
сентябрь 2013	6,25	8,06	9,7	3,45
октябрь 2013	6,32	8,33	14,34	3,69
февраль 2014	6,32	6,64	5,48	
май 2014	6,32	6,77	7,65	7,07
август 2014	6,63	6,35	6,55	8,44
октябрь 2014	5,13	6,63	5,24	6,67
ноябрь 2014	5,6	6,75	4,03	6,67
декабрь 2015	6,18	8,55	8,01	6,86
март 2016	7,56	8,55	8,45	6,86
июнь 2016	8,68	8,28	7,19	5,24
сентябрь 2016	7,22	8,08	6,94	7,65
декабрь 2016	7,49	н.д.	8,5	н.д.

Наименование показателя	Ханты-Мансийск	Нижневартовск	Сургут	Нягань
март 2017	7,77	6,29	6,09	7,89
июнь 2017	7,83	6,10	6,11	7,32
сентябрь 2017	7,88	5,92	6,14	6,81
декабрь 2017	7,82	5,95	6,10	6,83
март 2018	7,83	5,90	6,41	6,74
сентябрь 2018	8,21	6,30	6,34	7,14
Медиана	6,63	6,76	6,94	6,83
Среднее	6,89	7,36	7,81	6,40

Источник: 1. <http://ugra-ned.ru/archive/>; 2. [www.avito.ru](http://www.avito.ru) 3. [www.rosrealty.ru](http://www.rosrealty.ru) 4. Расчеты оценщика.

В период предшествующий дате оценки сложились следующие тенденции на рынке коммерческой (торгово – офисной) недвижимости региона:

- по итогам 3 кв. 2018 г., в целом, наблюдается незначительное снижение цен продажи объектов коммерческой (торгово-офисной) недвижимости;
- по итогам 3 кв. 2018 г., в целом, наблюдается незначительное снижение арендных ставок для объектов коммерческой (торгово-офисной) недвижимости.

#### 4. Анализ влияния общей политической и социально-экономической обстановки в стране и регионе расположения объекта оценки на рынок оцениваемого объекта.

В целом тенденции на рынке коммерческой (торгово-офисной) недвижимости региона в ретроспективном периоде отрицательные и заключаются в падении цен и арендных ставок на торговую и офисную недвижимость. Тенденции на рынке недвижимости региона соответствуют общим тенденциям в экономике. В перспективе могут усилиться отрицательные тенденции рынка недвижимости.

#### 3.2.2. Определение сегмента рынка, к которому принадлежит оцениваемый объект

В данном подразделе проводится определение сегмента рынка, к которому принадлежит оцениваемый объект. Если рынок недвижимости неразвит и данных, позволяющих составить представление о ценах сделок и (или) предложений с сопоставимыми объектами недвижимости, недостаточно, допускается расширить территорию исследования за счет территорий, схожих по экономическим характеристикам с местоположением оцениваемого объекта.

При проведении настоящей оценки было принято решение провести определение сегмента рынка с учетом характера оцениваемого недвижимого имущества. Для решения данной задачи был принят подход, изложенный в учебнике «Оценка стоимости недвижимости» Грибовский С.В., Иванова Е.Н., Львов Д.С., Медведева О.Е.; ИНТЕРРЕКЛАМА, 2003.

Конкретные сегменты рынка недвижимости характеризуются видом использования имущества, местоположением, потенциалом приносимого дохода, типичными характеристиками арендаторов, инвестиционной мотивацией и другими признаками, признаваемыми в процессе обмена недвижимого имущества. В свою очередь, рынки недвижимости испытывают влияние разнообразных факторов социального, экономического, государственного и экологического характера.

Рынок недвижимости подразделяется на сегменты исходя из назначения недвижимости и ее привлекательности для различных участников рынка. Сегменты, в свою очередь, подразделяются на субрынки в соответствии с предпочтениями покупателей и продавцов, на которые влияют социальные, экономические, государственные и экологические факторы. Исследование сегментов рынка недвижимости проводится по таким параметрам, как местоположение, конкуренция, а также спрос и предложения, которые относятся к общим условиям рынка недвижимости.

Разбиение рынка недвижимости на отдельные сегменты проводится в соответствии с преобладающими потребностями участников рынка, инвестиционной мотивацией, местоположением, сроком фактического функционирования объекта, физическими характеристиками, дизайном, особенностями зонирования недвижимости.

Принципы классификации объектов, положенные в основу сегментации рынков недвижимости, подчинены конкретным задачам процедуры оценки и требуют всестороннего учета характеристик оцениваемой недвижимости.

В зависимости от назначения (направления использования) объекта недвижимости, рынок можно разделить на пять сегментов:

- жилая недвижимость (многоквартирные, односемейные дома, квартиры и комнаты);
- коммерческая недвижимость (офисные, торговые, производственно-промышленные, торговые, складские здания, гостиницы, рестораны);

- промышленная недвижимость (промышленные предприятия, здания НИИ);
- незастроенные земельные участки различного назначения (городские земли, сельскохозяйственные и охотничьи угодья, заповедники, зоны разработки полезных ископаемых);
- недвижимость специального назначения (объекты, имеющие ограничения по их использованию в силу специфики конструктивных характеристик, например церкви, аэропорты, тюрьмы и др.).

В зависимости от состояния земельного участка, рынок недвижимости можно разделить на:

- застроенные земельные участки;
- незастроенные земельные участки, пригодные для последующей застройки;
- незастроенные земельные участки, не пригодные для последующей застройки.

В зависимости от характера полезности недвижимости (ее способности приносить доход) подразделяются:

- доходная недвижимость;
- условно доходная недвижимость;
- бездоходная недвижимость.

В зависимости от степени представленности объектов:

- уникальные объекты;
- редкие объекты;
- широко распространенные объекты.

В зависимости от экономической активности регионов:

- активные рынки недвижимости;
- пассивные рынки недвижимости.

В зависимости от степени готовности:

- незастроенные земельные участки;
- готовые объекты;
- не завершенные строительством объекты;
- объекты, нуждающиеся в реконструкции.

Каждый из перечисленных рынков недвижимости, в свою очередь, может быть разделен на специализированные субрынки. Субрынки сегментируются в соответствии с покупательскими предпочтениями по отношению к цене недвижимости, сложности управления, величине дохода, степени износа, окружению, более узкой специализацией и др. Так, рынок сельскохозяйственной недвижимости может быть подразделен на рынки пастбищ, животноводческих ферм, лесных угодий, пахотных земель, садов и пастбищ для крупного рогатого скота.

Процесс идентификации конкретного объекта в рамках более крупного рынка называется сегментацией. Процесс сегментации рынка обычно заключается в дезагрегировании, или выделении, оцениваемой недвижимости в самостоятельный подкласс в соответствии с выявленными характеристиками оцениваемого объекта.

Субрынок делится на меньшие сегменты в результате определения различных предпочтений покупателей и продавцов относительно размера, дизайна, ценового диапазона, местоположения и др.

Определение сегмента рынка по вышеуказанной сегментации рынка недвижимости, к которому относится объект оценки, представлено в табл. 13.

Таблица 13.

#### Определение сегмента рынка для объекта оценки

Признаки классификации объектов недвижимости	Сегмент рынка недвижимости для оцениваемого объекта
В зависимости от назначения (направления использования) объекта недвижимости	Коммерческая недвижимость
В зависимости от состояния земельного участка	Застроенный земельный участок
В зависимости от характера полезности недвижимости (ее способности приносить доход)	Доходная недвижимость
В зависимости от степени представленности объектов	Широко распространенные объекты
В зависимости от экономической активности регионов	Активный рынок недвижимости
В зависимости от степени готовности	Готовый объект

Источник: 1. Анализ Оценщиков.

Применительно к оцениваемому объекту исходные для оценки данные могут наблюдаться на следующих рынках (в терминологии Международного стандарта финансовой отчетности (IFRS) 13 «Оценка справедливой стоимости»):

- посредническом рынке;
- рынке "от принципала к принципалу".

Кроме указанных в табл. 13 показателей, была проведена локализация рынка объектов недвижимости непосредственно связанных с объектом оценки. Локализация рынка проведена по причине того, что в отчете должна быть изложена информация, существенная с точки зрения оценщика для определения стоимости объекта (объектов) оценки. Локализация условий поиска объектов анализа позволяет отобрать наиболее информационно ценные оферты. Исходные условия локализации представлены в табл. 14.

Таблица 14.

## Исходные условия локализации объектов анализа

Наименование показателя	Значение показателя
Вид использования и (или) зонирование	нежилые помещения
Типовая территориальная зона в пределах региона	ТЗ № 3 – г. Урай
Численность населения населенного пункта, в котором находится объект недвижимости	не локализовалось
Характеристики местоположения	Средняя заработная плата в населенном пункте, в котором находится объект недвижимости не локализовалось
Типовая территориальная зона в пределах города	ТЗ № 3
Адресный ориентир	Тюменская область, Ханты-Мансийский автономный округ - Югра, г. Урай
Физические характеристики	Тип объектов встроенное помещение
Класс объектов	офисно – торговые объекты свободного назначения
Этаж расположения	первый
Общая площадь	не локализовалась
Тех. состояние здания	хорошее состояние
Состояние отделки	не локализовалось

Источник: 1. Анализ Оценщика.

При проведении настоящей оценки, в качестве объектов анализа были отобраны предложения о продаже объектов недвижимости в соответствии с указанными в табл. 14 условиями локализации. В качестве источников информации использовались информационные сайты, ссылки на которые представлены в Приложении 1 к настоящему Отчету. На указанных в Приложении 1 ресурсах актуальны оферты, которые могут рассматриваться как объекты анализа. Прочие оферты не рассматривались по причинам отсутствия полных исходных данных или не соответствия оферт исходным условиям локализации.

### 3.2.3. Анализ фактических данных о ценах предложений

В данном разделе проводится анализ фактических данных о ценах сделок и (или) предложений с объектами недвижимости из сегментов рынка, к которым может быть отнесен оцениваемый объект при фактическом, а также при альтернативных вариантах его использования, с указанием интервала значений цен.

При проведении настоящей оценки объектами анализа являются объекты недвижимости, имущественные права на которые являются правами собственности.

Условия финансирования предполагаемой сделки с объектами анализа – полная, единовременная оплата.

Условия продажи объектов анализа – розничная продажа.

Описание объектов анализа представлено в табл. 15 – табл. 22. Подтверждение наличия и описание объектов, выбранных в качестве объектов анализа, представлено в Приложении 1 к настоящему Отчету.

Таблица 15.

## Данные о виде использования объектов анализа

Объект анализа	Разрешенный вид использования
Объект анализа 1	нежилое помещение
Объект анализа 2	нежилое помещение
Объект анализа 3	нежилое помещение
Объект анализа 4	нежилое помещение
Объект анализа 5	нежилое помещение

Источник: 1. Анализ Оценщика

Таблица 16.

## Данные об адресах объектов анализа

Объект анализа	Адрес объекта
Объект анализа 1	Ханты-Мансийский автономный округ-Югра, г. Урай, мкр 2А, дом 42/2
Объект анализа 2	Ханты-Мансийский автономный округ-Югра, г. Урай, мкрн. Западный
Объект анализа 3	Ханты-Мансийский автономный округ-Югра, г. Урай, мкр 2
Объект анализа 4	Ханты-Мансийский автономный округ-Югра, г. Урай, ул. Ленина, д. 93
Объект анализа 5	Ханты-Мансийский автономный округ-Югра, г. Урай, ул. Ленина, д. 91А

Источник: 1. Анализ Оценщика

Таблица 17.

## Характеристики местоположения объектов анализа

Объект анализа	Типовая территориальная зона в пределах региона, в которой расположен населенный пункт, в котором находится объект недвижимости	Численность населения населенного пункта, в котором находится объект недвижимости, тыс. чел.	Средняя заработная плата в населенном пункте, в котором находится объект недвижимости, тыс. руб./мес.	Типовая территориальная зона в пределах города, в которой находится объект недвижимости
Объект анализа 1	ТЗ № 3	40,5	н/д	ТЗ № 3
Объект анализа 2	ТЗ № 3	40,5	н/д	ТЗ № 3
Объект анализа 3	ТЗ № 3	40,5	н/д	ТЗ № 3
Объект анализа 4	ТЗ № 3	40,5	н/д	ТЗ № 3
Объект анализа 5	ТЗ № 3	40,5	н/д	ТЗ № 3

Источник: 1. Анализ Оценщика

Таблица 18.

## Физические характеристики объектов анализа

Объект анализа	Класс объекта анализа	Тип объекта анализа	Этаж расположения объекта анализа	Общая площадь объекта анализа, кв. м	Тех. состояние здания, в котором находится объект анализа	Состояние отделки объекта анализа
Объект анализа 1	офисно – торговые объекты свободного назначения	встроенное помещение	1	170,4	хорошее состояние	среднее состояние
Объект анализа 2	офисно – торговые объекты свободного назначения	встроенное помещение	1	172,9	хорошее состояние	среднее состояние
Объект анализа 3	офисно – торговые объекты свободного назначения	встроенное помещение	1	14,0	хорошее состояние	среднее состояние
Объект анализа 4	офисно – торговые объекты свободного назначения	встроенное помещение	1	337,3	хорошее состояние	среднее состояние
Объект анализа 5	офисно – торговые объекты свободного назначения	встроенное помещение	1	80,0	хорошее состояние	среднее состояние

Источник: 1. Анализ Оценщика

Таблица 19.

## Данные об экономических характеристиках объектов анализа

Объект анализа	Уровень операционных расходов	Условия аренды	Состав арендаторов	Иные характеристики
Объект анализа 1	н/д	н/д	сведения о сдаче объекта в аренду отсутствуют	н/д
Объект анализа 2	н/д	н/д	сведения о сдаче объекта	н/д

Объект анализа	Уровень операционных расходов	Условия аренды	Состав арендаторов	Иные характеристики
			в аренду отсутствуют	
Объект анализа 3	н/д	н/д	сведения о сдаче объекта в аренду отсутствуют	н/д
Объект анализа 4	н/д	н/д	сведения о сдаче объекта в аренду отсутствуют	н/д
Объект анализа 5	н/д	н/д	сведения о сдаче объекта в аренду отсутствуют	н/д

Источник: 1. Анализ Оценщика

Таблица 20.

#### Данные о наличии движимого имущества, не связанного с недвижимостью для объектов анализа

Объект анализа	Данные о наличии движимого имущества, не связанного с недвижимостью
Объект анализа 1	отсутствует
Объект анализа 2	отсутствует
Объект анализа 3	отсутствует
Объект анализа 4	отсутствует
Объект анализа 5	отсутствует

Источник: 1. Анализ Оценщика

Таблица 21.

#### Данные о других характеристиках для объектов анализа

Объект анализа	Внутриквартальное расположение объекта анализа	Ограниченность доступа к объекту анализа
Объект анализа 1	без существенных преимуществ	нет
Объект анализа 2	без существенных преимуществ	нет
Объект анализа 3	без существенных преимуществ	нет
Объект анализа 4	без существенных преимуществ	нет
Объект анализа 5	без существенных преимуществ	нет

Источник: 1. Анализ Оценщика

Таблица 22.

#### Данные о ценах объектов анализа

Объект анализа	Цена объекта анализа, руб.	Удельная цена объекта анализа, руб./кв.м
Объект анализа 1	9 372 000	55 000
Объект анализа 2	10 500 000	60 729
Объект анализа 3	1 500 000	107 143
Объект анализа 4	15 675 000	46 472
Объект анализа 5	5 000 000	62 500
	мин	46 472
	макс	107 143
	среднее	66 369
	медиана	60 729
	стандартное отклонение	23 635

Источник: 1. Анализ Оценщика 2. Расчеты Оценщика

Анализ данных представленных в табл. 22 показывает, что удельная цена предложений к продаже объектов в сегменте рынка, к которому относится оцениваемый объект недвижимости, находится в интервале от 46 472 руб./кв. м до 107 143 руб./кв. м. Цена объектов анализа указана с учетом НДС. Цены указаны без учета скидок на торг. Анализ ценовых диапазонов для вариантов альтернативного использования не проводился ввиду отсутствия такового.

### 3.2.4. Анализ основных факторов, влияющих на спрос, предложение и цены

В данном разделе проводится анализ основных факторов, влияющих на спрос, предложение и цены сопоставимых объектов недвижимости, например ставки доходности, периоды окупаемости инвестиций на рынке недвижимости, с приведением интервалов значений этих факторов.

Фактор спроса и предложения является основным и учитывает действие закона спроса и предложения, который формирует рыночную стоимость объекта недвижимости, как и любого товара на рынке.

Спрос – это количество объектов недвижимости и права на них, которые покупатели готовы приобрести по складывающимся ценам за определенный период времени. Основа спроса – желание потенциальных покупателей, обладающих необходимыми источниками финансирования, приобрести недвижимость.

Предложение – это количество объектов недвижимости, которое собственники готовы продать по определенным ценам за некоторый период. В любой текущий момент времени общее предложение складывается из двух элементов: предложение уже существующих и строящихся объектов.

Выделяются три возможных варианта спроса и предложения:

- спрос и предложение равны, в результате рыночных сделок формируется справедливая равновесная рыночная цена объекта недвижимости, ценовая динамика при этом нулевая;
- спрос превышает предложение, цены на рынке растут, формируются спекулятивные цены;
- предложение превышает спрос, цены падают.

В результате проведенного ранее анализа установлено, что в период предшествующий дате оценки сложились следующие тенденции:

- по итогам 3 кв. 2018 г., в целом, наблюдается незначительное снижение цен продажи объектов коммерческой (торгово-офисной) недвижимости;
- по итогам 3 кв. 2018 г., в целом, наблюдается незначительное снижение арендных ставок для объектов коммерческой (торгово-офисной) недвижимости.

Исходя из указанной динамики, можно дать следующие качественные оценки соотношению спроса и предложения:

- на рынке продажи коммерческой (торгово-офисной) недвижимости региона объем предложений незначительно превышает объем спроса (фиксируется незначительное снижение цен);
- на рынке аренды коммерческой (торгово-офисной) недвижимости региона объем предложений незначительно превышает объем спроса (фиксируется незначительное снижение цен).

В целом ликвидность рынка недвижимости в регионе может быть оценена в диапазоне «средняя» - «ниже средней». При проведении настоящей оценки для классификации ликвидности рынка использовалась градация сроков экспозиции, представленная в Методических рекомендациях «Оценка имущественных активов для целей залога», разработанных Комитетом по оценочной деятельности АССОЦИАЦИИ РОССИЙСКИХ БАНКОВ (табл. 23).

Таблица 23.

Градация сроков экспозиции

Показатель ликвидности	Высокая	Выше средней	Средняя	Ниже средней	Низкая
Примерный срок экспозиции (реализации), месяцев	Менее 1	1-2	2-4	4-6	более 6

Источник: 1. <http://www.ocenchik.ru/docs/268.html>

Данные об объеме продаж, емкости рынка, при проведении настоящей оценки не исследовались по причине того, что указанные факторы, как правило, не используются при расчете стоимости локальных объектов недвижимости.

При проведении настоящего анализа было исследовано влияние ряда факторов, рассматриваемых как ценообразующие (элементы сравнения), на цены сопоставимых объектов недвижимости. Рассматривались следующие наиболее типовые факторы:

- передаваемые имущественные права, ограничения (обременения) этих прав;
- условия финансирования состоявшейся или предполагаемой сделки (вид оплаты, условия кредитования, иные условия);
- условия продажи (нетипичные для рынка условия, сделка между аффилированными лицами, иные условия);
- условия рынка (изменения цен за период между датами сделки и оценки, скидки к ценам предложений, иные условия);
- вид использования и (или) зонирование;
- местоположение объекта;
- физические характеристики объекта;
- экономические характеристики (уровень операционных расходов, условия аренды, состав арендаторов, иные характеристики);
- наличие движимого имущества, не связанного с недвижимостью;
- другие характеристики (элементы), влияющие на стоимость.

В общем случае учет влияния изменения указанных факторов на стоимостные показатели может производиться с использованием расчетных методов, базирующихся на рыночных данных, или экспертных оценок (мнений).

В соответствии с положениями п. 13 Федерального стандарта оценки «Требования к отчету об оценке (ФСО N 3)», в случае, если в качестве информации, существенной для величины определяемой стоимости объекта оценки, используется значение, определяемое экспертным мнением, в отчете об оценке должен быть проведен анализ данного значения на соответствие рыночным данным (при наличии рыночной информации).

Применительно к рассмотрению элементов сравнения (ценообразующих факторов) справедливо утверждать, что в качестве достаточного объема рыночной информации следует рассматривать не менее 10 ofert идентичных по всем элементам сравнения, кроме одного рассматриваемого. Такой объем информации позволяет сформировать факторную модель и корректно сравнить экспертные и рыночные данные. Общее описание подходов к построению факторной модели и общие требования к необходимому числу наблюдаемых ofert представлены ниже.

При проведении дальнейших расчетов предполагалось, что сравнение рыночных данных и экспертных оценок проводится только при наличии рыночных данных. Отсутствие подобного анализа, при использовании экспертных оценок (мнений), свидетельствует об отсутствии рыночных данных (в необходимом количестве или соответствующего качества).

#### 1. Исследование влияния прочих факторов на цены сопоставимых объектов недвижимости с использованием аппарата корреляционно-регрессионного анализа.

В общем случае указанное исследование может проводиться с использованием аппарата корреляционно-регрессионного анализа.

Метод регрессионного анализа базируется на применении аппарата математической статистики для проведения корреляционно – регрессионного анализа. На основе статистических данных о рыночных продажах недвижимости и выявленных факторов, наиболее существенно влияющих на стоимость недвижимости, определяется корреляционная связь между ценой продажи и соответствующим фактором (местоположение, доступность, и т. п.). Далее с помощью соответствующих статистических характеристик определяется вид уравнения регрессии (модель), которая позволяет произвести оценку оцениваемого объекта.

Расчетная зависимость, реализуемая при формировании статистической расчетной зависимости, имеет следующий вид (общее формализованное представление):

$$C_{ec} = f(U_1, U_2, \dots, U_n),$$

где:

$U_1, U_2, \dots, U_n$  - характеристики объекта оценки;

$f$  - оператор функциональной зависимости, связывающей величины характеристики объекта оценки и стоимость единицы сравнения.

**Множественная регрессия** – один из наиболее распространенных методов определения стоимости объектов, учитывающих множество характеристик (факторов) данных объектов.

Основная цель – построить модель с большим числом факторов, определив при этом влияние каждого из них в отдельности, а также их совокупное воздействие на моделируемый показатель стоимости.

Объем выборки требуемый для построения модели зависит от числа факторов, включаемых в модель с учетом свободного члена. В общем случае для получения статистически значимой модели требуется на один фактор объем выборки, равный  $1 = 5 - 8$  наблюдений, т.е.:

$$V_{\text{выборки}} = (5 \div 8) * (n + k)$$

где:

$n$  — число факторов, включаемых в модель;

$k$  — число свободных членов в уравнении.

Для проведения расчетов необходимо установить перечень элементов сравнения (ценообразующих факторов) для которых выполняются два условия:

1. Значения элемента сравнения (ценообразующего фактора) должно быть различно у объекта оценки и объектов анализа (по данному элементу сравнения потенциально требуется корректировка).
2. Значения элемента сравнения (ценообразующего фактора) должно быть различно у объектов анализа (по данному элементу сравнения потенциально возможно исследование влияния изменения его значений на изменение цен объектов анализа).

Результаты анализа элементов сравнения (ценообразующих факторов) представлены в табл. 24.



Таблица 24.

## Результаты анализа элементов сравнения (ценообразующих факторов)

Элементы сравнения (ценообразующие факторы)	Объект оценки	Объекты анализа	Результаты сравнения объектов оценки и объектов анализа	Результаты анализа объектов анализа	Выводы о целесообразности и возможности исследования влияния ценообразующего фактора на цены объектов анализа
Передаваемые имущественные права, ограничения (обременения) этих прав	право собственности	право собственности	Отличий нет, корректировка не требуется	Идентичны для всех объектов анализа, исследовать влияние фактора на цены сопоставимых объектов не возможно	1. Исследование влияния фактора не возможно. 2. Корректировка по данному фактору не требуется.
Условия финансирования	полная, единовременная оплата	полная, единовременная оплата	Отличий нет, корректировка не требуется	Идентичны для всех объектов анализа, исследовать влияние фактора на цены сопоставимых объектов не возможно	1. Исследование влияния фактора не возможно. 2. Корректировка по данному фактору не требуется.
Условия продажи	розничная продажа	розничная продажа	Отличий нет, корректировка не требуется	Идентичны для всех объектов анализа, исследовать влияние фактора на цены сопоставимых объектов не возможно	1. Исследование влияния фактора не возможно. 2. Корректировка по данному фактору не требуется.
Условия рынка (в части отношения даты оценки и дат ofert)	дата оценки	актуально на дату оценки	Отличий нет, корректировка не требуется	Идентичны для всех объектов анализа, исследовать влияние фактора на цены сопоставимых объектов не возможно	1. Исследование влияния фактора не возможно. 2. Корректировка по данному фактору не требуется.
Условия рынка (в части скидки к цене предложений)	приравнивается к сделке	оферта	Отличия существенные, требуется корректировка	Идентичны для всех объектов анализа, исследовать влияние фактора на цены сопоставимых объектов не возможно	1. Исследование влияния фактора не возможно. 2. Корректировка по данному фактору необходима.
Вид использования	нежилое помещение	нежилые помещения	Отличий нет, корректировка не требуется	Идентичны для всех объектов анализа, исследовать влияние фактора на цены сопоставимых объектов не возможно	1. Исследование влияния фактора не возможно. 2. Корректировка по данному фактору не требуется.
Местоположение:					
- адресный ориентир	Ханты-Мансийский автономный округ-Югра, г. Урай, мкр. 2А, д. 41/1	указан в табл. 16	Отличия не существенные, корректировка не требуется	Различны для объектов анализа, однако исследовать влияние фактора на цены сопоставимых объектов не целесообразно, т.к. объекты находятся в одном квартале (жилом комплексе)	1. Исследование влияния фактора не целесообразно. 2. Корректировка по данному фактору не требуется.
- типовая зона в пределах региона	ТЗ № 3	ТЗ № 3	Отличий нет, корректировка не требуется	Идентичны для всех объектов анализа, исследовать влияние фактора на цены сопоставимых объектов не возможно	1. Исследование влияния фактора не возможно. 2. Корректировка по данному фактору не требуется.
- численность населения населенного пункта, тыс. чел.	40,5	40,5	Отличий нет, корректировка не требуется	Идентичны для всех объектов анализа, исследовать влияние фактора на цены сопоставимых объектов не возможно	1. Исследование влияния фактора не возможно. 2. Корректировка по данному фактору не требуется.
- средняя заработная плата в населенном пункте, тыс. руб. в мес.	нет данных	нет данных	Отличий нет, корректировка не требуется	Идентичны для всех объектов анализа, исследовать влияние фактора на цены сопоставимых объектов не возможно	1. Исследование влияния фактора не возможно. 2. Корректировка по данному фактору не требуется.
- типовая зона в пределах города	ТЗ № 3	ТЗ № 3	Отличий нет, корректировка не требуется	Идентичны для всех объектов анализа, исследовать влияние фактора на цены сопоставимых объектов не возможно	1. Исследование влияния фактора не возможно. 2. Корректировка по данному фактору не требуется.
Физические характеристики:					
- класс объекта	офисно - торговые объекты свободного назначения	офисно - торговые объекты свободного назначения	Отличий нет, корректировка не требуется	Идентичны для всех объектов анализа, исследовать влияние фактора на цены сопоставимых объектов не возможно	1. Исследование влияния фактора не возможно. 2. Корректировка по данному фактору не требуется.
- тип объекта	встроенное помещение	встроенные помещения	Отличий нет, корректировка не требуется	Идентичны для всех объектов анализа, исследовать влияние фактора на цены сопоставимых объектов не возможно	1. Исследование влияния фактора не возможно. 2. Корректировка по данному фактору не требуется.
- этаж расположения объекта	1	1	Отличий нет, корректировка не требуется	Идентичны для всех объектов анализа, исследовать влияние фактора на цены сопоставимых объектов не возможно	1. Исследование влияния фактора не возможно. 2. Корректировка по данному фактору не требуется.
- общая площадь, кв. м	397,90 (группа площадей «250-500 кв.м.»)	от 14,0 до 337,3 (группа площадей «меньше 50 кв.м», «50-100 кв.м», «100-250 кв. м», «250-500 кв.м»)	Отличия существенные, требуется корректировка	Различны для объектов анализа, исследовать влияние фактора на цены сопоставимых объектов возможно	1. Исследование влияния фактора возможно. 2. Корректировка по данному фактору необходима.

Элементы сравнения (ценообразующие факторы)	Объект оценки	Объекты анализа	Результаты сравнения объектов оценки и объектов анализа	Результаты анализа объектов анализа	Выводы о целесообразности и возможности исследования влияния ценообразующего фактора на цены объектов анализа
- физическое состояние здания	хорошее состояние	хорошее состояние	Отличий нет, корректировка не требуется	Идентичны для всех объектов анализа, исследовать влияние фактора на цены сопоставимых объектов не возможно	1. Исследование влияния фактора не возможно. 2. Корректировка по данному фактору не требуется.
- состояние отделки	без отделки	среднее состояние	Отличия существенные, требуется корректировка	Различны для объектов анализа, исследовать влияние фактора на цены сопоставимых объектов возможно	1. Исследование влияния фактора возможно. 2. Корректировка по данному фактору необходима.
Экономические характеристики	сведения о сдаче объекта в аренду отсутствуют	сведения о сдаче объектов в аренду отсутствуют	Отличий нет, корректировка не требуется	Идентичны для всех объектов анализа, исследовать влияние фактора на цены сопоставимых объектов не возможно	1. Исследование влияния фактора не возможно. 2. Корректировка по данному фактору не требуется.
Наличие движимого имущества, не связанного с недвижимостью	отсутствует	отсутствует	Отличий нет, корректировка не требуется	Идентичны для всех объектов анализа, исследовать влияние фактора на цены сопоставимых объектов не возможно	1. Исследование влияния фактора не возможно. 2. Корректировка по данному фактору не требуется.
Внутриквартальное расположение	без существенных преимуществ	без существенных преимуществ	Отличий нет, корректировка не требуется	Идентичны для всех объектов анализа, исследовать влияние фактора на цены сопоставимых объектов не возможно	1. Исследование влияния фактора не возможно. 2. Корректировка по данному фактору не требуется.
Ограниченность доступа	нет	нет	Отличий нет, корректировка не требуется	Идентичны для всех объектов анализа, исследовать влияние фактора на цены сопоставимых объектов не возможно	1. Исследование влияния фактора не возможно. 2. Корректировка по данному фактору не требуется.

Источник: 1. Анализ Оценка.

Данные представленные в табл. 24 показывают, что при проведении настоящей оценки необходима корректировка по следующим элементам сравнения (ценообразующим факторам):

- условия рынка (в части скидки к ценам предложений);
- физическая характеристика (в части общей площади);
- физическая характеристика (в части состояния отделки).

При этом исследование влияние ценообразующих факторов на цены сопоставимых объектов недвижимости с использованием аппарата корреляционно-регрессионного анализа может быть существенна по следующим элементам сравнения (ценообразующим факторам):

- общая площадь (физическая характеристика).

Для одного исследуемого элемента сравнения (ценообразующего фактора) минимальное количество объектов анализа в выборке должно составлять 10 единиц. При проведении настоящей оценки, в качестве объектов анализа были отобраны 5 оферт. Данное обстоятельство не позволяет использовать аппарат корреляционно-регрессионного анализа для исследования влияния элементов сравнения (ценообразующих факторов) на цены сопоставимых объектов.

## 2. Исследование влияния прочих факторов на цены сопоставимых объектов недвижимости с использованием экспертных оценок.

### 2.1. Передаваемые имущественные права, ограничения (обременения) этих прав.

В общем случае совершение сделки купли-продажи объектов недвижимости предполагает передачу следующих имущественных прав: права собственности и права требования по договору участия в долевом строительстве. Передача прав требования по договору участия в долевом строительстве характерна для случаев совершения сделок с объектами недвижимости на этапе строительства. При этом основным фактором, влияющим на стоимость объекта недвижимости, является стадия строительной готовности объекта. Стадии строительной готовности объектов недвижимости представлены в табл. 25.

Таблица 25.

Стадии строительной готовности объектов недвижимости

Наименование стадии строительной готовности	Описание стадии строительной готовности
0-я стадия	Предпроектная и проектная стадии. Проработка и утверждение ИРД и ПД.
1-я стадия	Работы по подготовке строительной площадки. Огороженная территория.
2-я стадия	Работы «нулевого» цикла. Котлованные, фундаментные работы, прокладка коммуникаций.
3-я стадия	Активное возведение надземной части объекта (выше 2-го этажа).
4-я стадия	Монтаж каркаса и наружных стен завершен, ведутся внутренние и отделочные работы.
5-я стадия	Дом (здание) сдан (сдано) государственной приемочной комиссии.

Источник: 1. <http://www.azbuka.ru/downloads/consult/2014-05.pdf>.

Анализ ценовых диапазонов для различных вариантов стадии строительной готовности объектов недвижимости не проводился ввиду их индивидуальности.

2.2. Условия финансирования состоявшейся или предполагаемой сделки (вид оплаты, условия кредитования, иные условия).

В открытых источниках информации систематизированные исследования, определяющие степень влияния условий финансирования на стоимость объектов недвижимости не выявлены.

2.3. Условия продажи (нетипичные для рынка условия, сделка между аффилированными лицами, иные условия).

В открытых источниках информации систематизированные исследования определяющие степень влияния условий продаж на стоимость объектов недвижимости не выявлены.

2.4. Условия рынка (изменения цен за период между датами сделки и оценки, скидки к ценам предложений, иные условия).

В открытых источниках информации существуют систематизированные исследования, определяющие степень влияния условий рынка (в части скидок к ценам предложений), на стоимость объектов недвижимости.

Основной мотивацией участников сделки купли-продажи недвижимости является максимизация собственной выгоды, проявляющаяся в некотором снижении платежа (в результате торга) от первоначально ожидаемого продавцом. Анализ открытых источников позволил выявить результаты ряда исследований посвященных анализу величины поправки на торг для различных объектов недвижимости.

2.4.1. Исследования, проведенные Компанией «Инновации Бизнес Консалтинг» (<http://www.inbico.ru/analizrinka/37-popravkiikorrektirovki/110-2011-03-04-13-44-23.html>), при опросе 209 экспертов из числа квалифицированных оценщиков 55 городов России. Значения величины поправки на уторгование для различных объектов коммерческой недвижимости представлены в табл. 26.

Таблица 26.

**Значения величины поправки на уторгование для различных объектов коммерческой недвижимости**

Тип объекта недвижимости	Продажа			Аренда		
	Min значение	Max значение	Среднее значение	Min значение	Max значение	Среднее значение
Офисно-торговые объекты	11%	12,7%	11,9%	8,1%	9,8%	8,9%
Производственно-складские объекты	13,8%	16%	14,9%	9,9%	12%	11%

Источник: 1. <http://www.inbico.ru/analizrinka/37-popravkiikorrektirovki/110-2011-03-04-13-44-23.html>

2.4.2. Исследования, представленные ООО «Русская Служба Оценки» ([www.rusvs.ru](http://www.rusvs.ru)), г. Москва – А.А. Марчук, Е.А. Бутова, при анализе рынков недвижимости 14 городов Российской Федерации с различной численностью населения. Значения величины поправки на уторгование для различных объектов коммерческой недвижимости представлены в табл. 27.

Таблица 27.

**Значения величины поправки на уторгование для различных объектов коммерческой недвижимости**

Численность населенного пункта, тыс. чел.	Коммерческая недвижимость (офисно - торговая)	Производственная и складская недвижимость
до 250	7%	9%
от 250 до 500	5%	7%
более 500	3%	5%

Источник: 1. [www.rusvs.ru](http://www.rusvs.ru)

2.4.3. Исследования, представленные ООО «Русская Служба Оценки» ([www.rusvs.ru](http://www.rusvs.ru)), г. Москва – А.А. Марчук, Е.А. Бутова, при анализе рынков недвижимости 14 городов Российской Федерации с различной численностью населения и справедливы для условий кризисных явлений в экономике. Значения величины поправки на уторгование для различных объектов коммерческой недвижимости представлены в табл. 28.

Таблица 28.

**Значения величины поправки на уторгование для различных объектов коммерческой недвижимости**

Численность населенного пункта, тыс. чел.	Торговая недвижимость	Офисная недвижимость	Производ. – складская недвижимость	Земельные участки
до 250	13%	13%	13%	13%
от 250 до 500	13%	13%	13%	13%
более 500	15%	15%	15%	15%

Источник: 1. [www.rusvs.ru](http://www.rusvs.ru)

2.4.4. Данные, представленные в «Справочнике оценщика недвижимости - 2018. Офисно-торговая

недвижимость. Корректирующие коэффициенты. Скидки для сравнительного подхода. Под редакцией Лейфера Л.А.», Нижний Новгород, 2018 год.

Значения величины поправки на уторгование к ценам предложений, по коллективному мнению оценщиков, для активного рынка недвижимости представлены в табл. 29.

Таблица 29.

**Значения величины поправки на уторгование к ценам предложений, по коллективному мнению оценщиков, для активного рынка недвижимости**

Наименование объекта	Активный рынок		
	Доверительный интервал	Среднее значение	
<b>Цены предложений объектов</b>			
1. Офисно-торговые объекты свободного назначения и сходные типы объектов недвижимости	9,9%	10,8%	10,3%
2. Высококласные офисы (офисы классов А, В)	9,1%	10,4%	9,8%
3. Высококласная торговая недвижимость	9,1%	10,4%	9,7%
4. Недвижимость, предназначенная для ведения определенного вида бизнеса	12,2%	13,9%	13,1%
<b>Арендные ставки объектов</b>			
1. Офисно-торговые объекты свободного назначения и сходные типы объектов недвижимости	8,6%	9,7%	9,2%
2. Высококласные офисы (офисы классов А, В)	7,8%	9,0%	8,4%
3. Высококласная торговая недвижимость	7,8%	9,0%	8,4%
4. Недвижимость, предназначенная для ведения определенного вида бизнеса	10,4%	11,7%	11,0%

*Источник: 1. «Справочник оценщика недвижимости - 2018. Офисно-торговая недвижимость. Корректирующие коэффициенты. Скидки для сравнительного подхода. Под редакцией Лейфера Л.А.», Нижний Новгород, 2018 год.*

Значения величины поправки на уторгование к ценам предложений, по коллективному мнению оценщиков, для неактивного рынка недвижимости представлены в табл. 30.

Таблица 30.

**Значения величины поправки на уторгование к ценам предложений, по коллективному мнению оценщиков, для неактивного рынка недвижимости**

Наименование объекта	Неактивный рынок		
	Доверительный интервал	Среднее значение	
<b>Цены предложений объектов</b>			
1. Офисно-торговые объекты свободного назначения и сходные типы объектов недвижимости	15,8%	17,2%	16,5%
2. Высококласные офисы (офисы классов А, В)	15,3%	17,3%	16,3%
3. Высококласная торговая недвижимость	15,0%	16,8%	15,9%
4. Недвижимость, предназначенная для ведения определенного вида бизнеса	18,2%	20,3%	19,3%
<b>Арендные ставки объектов</b>			
1. Офисно-торговые объекты свободного назначения и сходные типы объектов недвижимости	13,6%	15,0%	14,3%
2. Высококласные офисы (офисы классов А, В)	13,1%	14,9%	14,0%
3. Высококласная торговая недвижимость	13,0%	14,8%	13,9%
4. Недвижимость, предназначенная для ведения определенного вида бизнеса	15,9%	17,9%	16,9%

*Источник: 1. «Справочник оценщика недвижимости - 2018. Офисно-торговая недвижимость. Корректирующие коэффициенты. Скидки для сравнительного подхода. Под редакцией Лейфера Л.А.», Нижний Новгород, 2018 год.*

Значения величины поправки на уторгование к ценам предложений, по коллективному мнению сотрудников банков, для активного рынка недвижимости представлены в табл. 31.

Таблица 31.

**Значения величины поправки на уторгование к ценам предложений, по коллективному мнению сотрудников банков, для активного рынка недвижимости**

Наименование объекта	Активный рынок		
	Доверительный интервал	Среднее значение	
<b>Цены предложений объектов</b>			
1. Офисно-торговые объекты свободного назначения и сходные типы объектов недвижимости	8,8%	9,8%	9,3%
2. Высококласные офисы (офисы классов А, В)	9,2%	10,3%	9,8%
3. Высококласная торговая недвижимость	8,2%	9,5%	8,9%

Наименование объекта	Активный рынок		
	Доверительный интервал		Среднее значение
4. Недвижимость, предназначенная для ведения определенного вида бизнеса	11,4%	13,0%	12,2%
<b>Арендные ставки объектов</b>			
1. Офисно-торговые объекты свободного назначения и сходные типы объектов недвижимости	6,2%	7,1%	6,7%
2. Высококласные офисы (офисы классов А, В)	6,3%	7,3%	6,8%
3. Высококласная торговая недвижимость	5,7%	6,5%	6,1%
4. Недвижимость, предназначенная для ведения определенного вида бизнеса	7,5%	8,7%	8,1%

Источник: 1. «Справочник оценщика недвижимости - 2018. Офисно-торговая недвижимость. Корректирующие коэффициенты. Скидки для сравнительного подхода. Под редакцией Лейфера Л.А.», Нижний Новгород, 2018 год.

Значения величины поправки на уторгование к ценам предложений, по коллективному мнению сотрудников банков, для неактивного рынка недвижимости представлены в табл. 32.

Таблица 32.

**Значения величины поправки на уторгование к ценам предложений, по коллективному мнению сотрудников банков, для неактивного рынка недвижимости**

Наименование объекта	Неактивный рынок		
	Доверительный интервал		Среднее значение
<b>Цены предложений объектов</b>			
1. Офисно-торговые объекты свободного назначения и сходные типы объектов недвижимости	13,3%	14,7%	14,0%
2. Высококласные офисы (офисы классов А, В)	14,0%	15,7%	14,8%
3. Высококласная торговая недвижимость	13,3%	15,0%	14,1%
4. Недвижимость, предназначенная для ведения определенного вида бизнеса	16,1%	18,6%	17,3%
<b>Арендные ставки объектов</b>			
1. Офисно-торговые объекты свободного назначения и сходные типы объектов недвижимости	10,3%	11,7%	11,0%
2. Высококласные офисы (офисы классов А, В)	10,7%	12,3%	11,5%
3. Высококласная торговая недвижимость	9,9%	11,4%	10,7%
4. Недвижимость, предназначенная для ведения определенного вида бизнеса	11,8%	13,5%	12,6%

Источник: 1. «Справочник оценщика недвижимости - 2018. Офисно-торговая недвижимость. Корректирующие коэффициенты. Скидки для сравнительного подхода. Под редакцией Лейфера Л.А.», Нижний Новгород, 2018 год.

2.4.5. Исследования, представленные в Справочнике расчетных данных для оценки и консалтинга СРД № 22, 2018 г. под редакцией канд. техн. наук Е.Е. Яскевича. Значения величины поправки на уторгование для различных объектов недвижимости представлены в табл. 33.

Таблица 33.

**Значения величины поправки на уторгование для различных объектов недвижимости**

Населенный пункт	Жилая недвижимость		Торговая недвижимость		Офисная недвижимость		Производственно – складская недвижимость		Земельные участки
	Аренда	Продажа	Аренда	Продажа	Аренда	Продажа	Аренда	Продажа	Продажа
Среднее по средним городам в мае 2018 г.	6,58%	10,33%	7,60%	11,58%	7,2%	11,08%	8,8%	11,91%	12,5%

Источник: 1. Справочник расчетных данных для оценки и консалтинга СРД № 22, 2018 г. под редакцией канд. техн. наук Е.Е. Яскевича.

2.4.7. Исследования, представленные в Сборнике расчетных корректировок СРК-2018 под редакцией канд. техн. наук Е.Е. Яскевича. Значения величины поправки на уторговывание для различных объектов недвижимости представлены в табл. 34.

Таблица 34.

**Значения величины поправки на уторгование для различных объектов недвижимости**

Населенный пункт	Жилая недвижимость		Торговая недвижимость		Офисная недвижимость		Производственно – складская недвижимость		Земельные участки
	Аренда	Продажа	Аренда	Продажа	Аренда	Продажа	Аренда	Продажа	Продажа
Средние города в марте 2018 г.	6,58%	10,33%	7,6%	11,58%	7,2%	11,08%	8,8%	11,91%	12,5%

Источник: 1. Сборник рыночных корректировок СРК-2018 под редакцией канд. техн. наук Е.Е. Яскевича.

2.5. Вид использования и (или) зонирование.

В открытых источниках систематизированные исследования определяющие степень влияния вида использования на стоимость объектов недвижимости не выявлены.

## 2.6. Местоположение объекта.

В открытых источниках информации существуют систематизированные исследования определяющие степень влияния местоположения на стоимость объектов недвижимости.

2.6.1. Исследования, представленные в издании «Справочник оценщика недвижимости-2018. Офисно-торговая недвижимость. Корректирующие коэффициенты. Скидки для сравнительного подхода. Под редакцией Лейфера Л.А.», Нижний Новгород, 2018 год.

Данные об отношении цен на объекты офисно-торговой недвижимости и сходным типам объектов по районам региона представлены в табл. 35.

**Таблица 35.**

**Данные об отношении цен на объекты офисно-торговой недвижимости и сходных типов объектов по районам региона**

Наименование типовой территориальной зоны в пределах региона		Значение		
		Среднее	Доверительный интервал	
<b>Удельная цена</b>				
Областной центр	ТЗ № 1	1,00	1,00	1,00
Населенные пункты в ближайшей окрестности областного центра	ТЗ № 2	0,80	0,79	0,82
Райцентры и посёлки городского типа с развитой промышленностью	ТЗ № 3	0,72	0,71	0,74
Райцентры и посёлки городского типа сельскохозяйственных районов	ТЗ № 4	0,60	0,58	0,62
Прочие населенные пункты	ТЗ № 5	0,48	0,46	0,50
<b>Удельная арендная ставка</b>				
Областной центр	ТЗ № 1	1,00	1,00	1,00
Населенные пункты в ближайшей окрестности областного центра	ТЗ № 2	0,80	0,78	0,81
Райцентры и посёлки городского типа с развитой промышленностью	ТЗ № 3	0,72	0,70	0,73
Райцентры и посёлки городского типа сельскохозяйственных районов	ТЗ № 4	0,60	0,58	0,61
Прочие населенные пункты	ТЗ № 5	0,48	0,46	0,50

Источник: 1. «Справочник оценщика недвижимости - 2018. Офисно-торговая недвижимость. Корректирующие коэффициенты. Скидки для сравнительного подхода. Под редакцией Лейфера Л.А.», Нижний Новгород, 2018 год.

Корректирующие коэффициенты для удельной цены при различной численности населения в городах расположения объекта оценки и объекта-аналога для объектов офисно-торговой недвижимости и сходных типов объектов представлены в табл. 36.

**Таблица 36.**

**Корректирующие коэффициенты для удельной цены при различной численности населения в городах расположения объекта оценки и объекта-аналога для объектов офисно-торговой недвижимости и сходных типов объектов**

Город расположения объекта оценки	Город расположения объекта-аналога												
	Численность, тыс. чел.	15-25	25-40	40-60	60-90	90-135	135-200	200-280	280-420	420-630	630-950	950-1400	1400-2100
15-25	1,00	0,96	0,91	0,87	0,84	0,80	0,77	0,73	0,7	0,67	0,64	0,61	
25-40	1,05	1,00	0,96	0,91	0,84	0,84	0,80	0,77	0,73	0,70	0,67	0,64	
40-60	1,09	1,05	1,00	0,96	0,91	0,87	0,84	0,80	0,77	0,73	0,70	0,67	
60-90	1,14	1,09	1,05	1,00	0,96	0,91	0,87	0,84	0,80	0,77	0,73	0,70	
90-135	1,20	1,14	1,09	1,05	1,00	0,96	0,91	0,87	0,84	0,80	0,77	0,73	
135-200	1,25	1,20	1,14	1,09	1,05	1,00	0,96	0,91	0,87	0,84	0,80	0,77	
200-280	1,31	1,25	1,20	1,14	1,09	1,05	1,00	0,96	0,91	0,87	0,84	0,80	
280-420	1,37	1,31	1,25	1,20	1,14	1,09	1,05	1,00	0,96	0,91	0,87	0,84	
420-630	1,43	1,37	1,31	1,25	1,20	1,14	1,09	1,05	1,00	0,96	0,91	0,87	
630-950	1,49	1,43	1,37	1,31	1,25	1,20	1,14	1,09	1,05	1,00	0,96	0,91	
950-1400	1,56	1,49	1,43	1,37	1,31	1,25	1,20	1,14	1,09	1,05	1,00	0,96	
1400-2100	1,63	1,56	1,49	1,43	1,37	1,31	1,25	1,2	1,14	1,09	1,05	1,00	

Источник: 1. «Справочник оценщика недвижимости - 2018. Офисно-торговая недвижимость. Корректирующие коэффициенты. Скидки для сравнительного подхода. Под редакцией Лейфера Л.А.», Нижний Новгород, 2018 год.

Корректирующие коэффициенты для удельной арендной ставки при различной численности населения в городах расположения объекта оценки и объекта-аналога для объектов офисно-торговой недвижимости и сходных типов объектов представлены в табл. 37.

Таблица 37.

**Корректирующие коэффициенты для удельной арендной ставки при различной численности населения в городах расположения объекта оценки и объекта-аналога для объектов офисно-торговой недвижимости и сходных типов объектов**

Город расположения объекта оценки	Город расположения объекта-аналога												
	Численность, тыс. чел.	15-25	25-40	40-60	60-90	90-135	135-200	200-280	280-420	420-630	630-950	950-1400	1400-2100
15-25	1,00	0,96	0,91	0,87	0,84	0,80	0,77	0,73	0,7	0,67	0,64	0,61	
25-40	1,05	1,00	0,96	0,91	0,84	0,84	0,80	0,77	0,73	0,70	0,67	0,64	
40-60	1,09	1,05	1,00	0,96	0,91	0,87	0,84	0,80	0,77	0,73	0,70	0,67	
60-90	1,14	1,09	1,05	1,00	0,96	0,91	0,87	0,84	0,80	0,77	0,73	0,70	
90-135	1,20	1,14	1,09	1,05	1,00	0,96	0,91	0,87	0,84	0,80	0,77	0,73	
135-200	1,25	1,20	1,14	1,09	1,05	1,00	0,96	0,91	0,87	0,84	0,80	0,77	
200-280	1,31	1,25	1,20	1,14	1,09	1,05	1,00	0,96	0,91	0,87	0,84	0,80	
280-420	1,37	1,31	1,25	1,20	1,14	1,09	1,05	1,00	0,96	0,91	0,87	0,84	
420-630	1,43	1,37	1,31	1,25	1,20	1,14	1,09	1,05	1,00	0,96	0,91	0,87	
630-950	1,49	1,43	1,37	1,31	1,25	1,20	1,14	1,09	1,05	1,00	0,96	0,91	
950-1400	1,56	1,49	1,43	1,37	1,31	1,25	1,20	1,14	1,09	1,05	1,00	0,96	
1400-2100	1,63	1,56	1,49	1,43	1,37	1,31	1,25	1,2	1,14	1,09	1,05	1,00	

Источник: 1. «Справочник оценщика недвижимости - 2018. Офисно-торговая недвижимость. Корректирующие коэффициенты. Скидки для сравнительного подхода. Под редакцией Лейфера Л.А.», Нижний Новгород, 2018 год.

Корректирующие коэффициенты для удельной цены при различной средней заработной плате в городах расположения объекта оценки и объекта-аналога для объектов офисно-торговой недвижимости и сходных типов объектов представлены в табл. 38.

Таблица 38.

**Корректирующие коэффициенты для удельной цены при различной средней заработной плате в городах расположения объекта оценки и объекта-аналога для объектов офисно-торговой недвижимости и сходных типов объектов**

Город расположения объекта оценки	Город расположения объекта-аналога															
	Средняя заработная плата, тыс. руб. в мес.	21-23	23-25	25-27	27-29	29-31	31-33	33-35	35-37	37-39	39-41	41-43	43-45	45-47	47-49	49-51
21-23	1,00	0,93	0,87	0,81	0,77	0,72	0,69	0,65	0,62	0,60	0,57	0,55	0,53	0,51	0,49	
23-25	1,08	1,00	0,93	0,88	0,83	0,78	0,74	0,71	0,67	0,64	0,62	0,59	0,57	0,55	0,53	
25-27	1,15	1,07	1,00	0,94	0,88	0,84	0,79	0,76	0,72	0,69	0,66	0,64	0,61	0,59	0,57	
27-29	1,23	1,14	1,07	1,00	0,94	0,89	0,85	0,81	0,77	0,74	0,71	0,68	0,65	0,63	0,61	
29-31	1,31	1,21	1,13	1,06	1,00	0,95	0,90	0,85	0,82	0,78	0,75	0,72	0,69	0,67	0,64	
31-33	1,38	1,28	1,20	1,12	1,06	1,00	0,95	0,90	0,86	0,83	0,79	0,76	0,73	0,71	0,68	
33-35	1,45	1,35	1,26	1,18	1,11	1,05	1,00	0,95	0,91	0,87	0,83	0,80	0,77	0,74	0,72	
35-37	1,53	1,42	1,32	1,24	1,17	1,11	1,05	1,00	0,95	0,91	0,88	0,84	0,81	0,78	0,75	
37-39	1,60	1,48	1,39	1,30	1,23	1,16	1,10	1,05	1,00	0,96	0,92	0,88	0,85	0,82	0,79	
39-41	1,67	1,55	1,45	1,36	1,28	1,21	1,15	1,09	1,05	1,00	0,96	0,92	0,89	0,85	0,83	
41-43	1,74	1,62	1,51	1,42	1,34	1,26	1,20	1,14	1,09	1,04	1,00	0,96	0,92	0,89	0,86	
43-45	1,82	1,68	1,57	1,48	1,39	1,32	1,25	1,19	1,13	1,09	1,04	1,00	0,96	0,93	0,90	
45-47	1,89	1,75	1,63	1,53	1,44	1,37	1,30	1,23	1,18	1,13	1,08	1,04	1,00	0,96	0,93	
47-49	1,96	1,82	1,69	1,59	1,50	1,42	1,35	1,28	1,22	1,17	1,12	1,08	1,04	1,00	0,97	
49-51	2,03	1,88	1,75	1,65	1,55	1,47	1,39	1,33	1,27	1,21	1,16	1,12	1,07	1,04	1,00	

Источник: 1. «Справочник оценщика недвижимости - 2018. Офисно-торговая недвижимость. Корректирующие коэффициенты. Скидки для сравнительного подхода. Под редакцией Лейфера Л.А.», Нижний Новгород, 2018 год.

Корректирующие коэффициенты для удельной арендной ставки при различной средней заработной плате в городах расположения объекта оценки и объекта-аналога для объектов офисно-торговой недвижимости и сходных типов объектов представлены в табл. 39.

**Таблица 39.**  
**Корректирующие коэффициенты для удельной арендной ставки при различной средней заработной плате в городах расположения объекта оценки и объекта-аналога для объектов офисно-торговой недвижимости и сходных типов объектов**

Город расположения объекта оценки	Город расположения объекта-аналога														
	Средняя заработная плата, тыс. руб. в мес.	21-23	23-25	25-27	27-29	29-31	31-33	33-35	35-37	37-39	39-41	41-43	43-45	45-47	47-49
21-23	1,00	0,92	0,86	0,80	0,76	0,71	0,68	0,64	0,61	0,58	0,56	0,54	0,51	0,50	0,48
23-25	1,08	1,00	0,93	0,87	0,82	0,77	0,73	0,69	0,66	0,63	0,60	0,58	0,56	0,54	0,52
25-27	1,16	1,07	1,00	0,94	0,88	0,83	0,79	0,75	0,71	0,68	0,65	0,62	0,60	0,58	0,56
27-29	1,24	1,15	1,07	1,00	0,94	0,89	0,84	0,80	0,76	0,73	0,69	0,67	0,64	0,62	0,59
29-31	1,32	1,22	1,14	1,06	1,00	0,94	0,89	0,85	0,81	0,77	0,74	0,71	0,68	0,66	0,63
31-33	1,40	1,30	1,21	1,13	1,06	1,00	0,95	0,90	0,86	0,82	0,78	0,75	0,72	0,69	0,67
33-35	1,48	1,37	1,27	1,19	1,12	1,06	1,00	0,95	0,90	0,86	0,83	0,79	0,76	0,73	0,71
35-37	1,56	1,44	1,34	1,25	1,18	1,11	1,05	1,00	0,95	0,91	0,87	0,83	0,80	0,77	0,74
37-39	1,64	1,51	1,41	1,32	1,24	1,17	1,11	1,05	1,00	0,95	0,91	0,88	0,84	0,81	0,78
39-41	1,71	1,58	1,47	1,38	1,30	1,22	1,16	1,10	1,05	1,00	0,96	0,92	0,88	0,85	0,82
41-43	1,79	1,65	1,54	1,44	1,35	1,28	1,21	1,15	1,09	1,04	1,00	0,96	0,92	0,89	0,85
43-45	1,87	1,73	1,61	1,50	1,41	1,33	1,26	1,20	1,14	1,09	1,04	1,00	0,96	0,92	0,89
45-47	1,94	1,80	1,67	1,56	1,47	1,39	1,31	1,25	1,19	1,13	1,09	1,04	1,00	0,96	0,93
47-49	2,02	1,87	1,74	1,62	1,53	1,44	1,36	1,30	1,23	1,18	1,13	1,08	1,04	1,00	0,96
49-51	2,09	1,94	1,80	1,69	1,58	1,49	1,41	1,34	1,28	1,22	1,17	1,12	1,08	1,04	1,00

Источник: 1. «Справочник оценщика недвижимости - 2018. Офисно-торговая недвижимость. Корректирующие коэффициенты. Скидки для сравнительного подхода. Под редакцией Лейфера Л.А.», Нижний Новгород, 2018 год.

Данные об отношении цен на объекты офисно-торговой недвижимости и сходных типов объектов по районам города представлены в табл. 40.

**Таблица 40.**  
**Данные об отношении цен на объекты офисно-торговой недвижимости и сходных типов объектов по районам города**

Наименование типовой территориальной зоны в пределах города		Значение	
		Среднее	Доверительный интервал
<b>Коэффициент изменения удельной цены</b>			
Культурный и исторический центр (может включать зоны, находящиеся в разных административных районах города)	ТЗ № 1	1,00	1,00
Центры административных районов. Территории бизнес-центров и крупных торговых центров	ТЗ № 2	0,88	0,87
Спальные микрорайоны современной высотной застройки. Кварталы застройки после 90-х годов современными высокэтажными зданиями	ТЗ № 3	0,81	0,80
Спальные микрорайоны среднеэтажной застройки. Кварталы застройки до 90-х годов среднеэтажными зданиями (5-10 этажей)	ТЗ № 4	0,74	0,73
Районы вокруг крупных промпредприятий. Промзоны. Окраины городов, территории старой застройки.	ТЗ № 5	0,64	0,62
Районы рядом с крупными автомагистралями	ТЗ № 6	0,74	0,73
<b>Коэффициент изменения удельной арендной ставки</b>			
Культурный и исторический центр (может включать зоны, находящиеся в разных административных районах города)	ТЗ № 1	1,00	1,00
Центры административных районов. Территории бизнес-центров и крупных торговых центров	ТЗ № 2	0,88	0,88
Спальные микрорайоны современной высотной застройки. Кварталы застройки после 90-х годов современными высокэтажными зданиями	ТЗ № 3	0,81	0,80
Спальные микрорайоны среднеэтажной застройки. Кварталы застройки до 90-х годов среднеэтажными зданиями (5-10 этажей)	ТЗ № 4	0,74	0,73
Районы вокруг крупных промпредприятий. Промзоны. Окраины городов, территории старой застройки.	ТЗ № 5	0,63	0,62



Наименование типовой территориальной зоны в пределах города	ТЗ № 6	Значение		
		Среднее	Доверительный интервал	
Районы рядом с крупными автомагистралями	ТЗ № 6	0,74	0,72	0,76

Источник: 1. «Справочник оценщика недвижимости - 2018. Офисно-торговая недвижимость. Корректирующие коэффициенты. Скидки для сравнительного подхода. Под редакцией Лейфера Л.А.», Нижний Новгород, 2018 год.

### 2.7. Физические характеристики объекта.

При проведении настоящего анализа в качестве физических характеристик рассматривались: класс объекта; тип объекта; этаж расположения объекта; общая площадь объекта; физическое состояние здания, в котором находится объект; состояние отдела объекта.

В открытых источниках информации существуют систематизированные исследования, определяющие степень влияния на стоимость объектов недвижимости следующих физических характеристик: тип объекта; этаж расположения объекта; общая площадь объекта; физическое состояние здания, в котором находится объект, состояние отдела объекта.

Вышеуказанные исследования представлены в издании «Справочник оценщика недвижимости-2018. Офисно-торговая недвижимость. Корректирующие коэффициенты. Скидки для сравнительного подхода. Под редакцией Лейфера Л.А.», Нижний Новгород, 2018 год.

#### Тип объекта недвижимости

Данные об изменении цен в зависимости от типа недвижимости представлены в табл. 41.

Таблица 41.

Данные об изменении цен в зависимости от типа недвижимости

Наименование типа объекта недвижимости		Значение		
		Среднее	Доверительный интервал	
<b>Офисно-торговая недвижимость и сходные типы объектов</b>				
<b>Коэффициент изменения удельной цены</b>				
Отдельно стоящее здание с земельным участком	Тип 1	1,00	1,00	1,00
Встроенное помещение	Тип 2	0,89	0,88	0,90
<b>Коэффициент изменения удельной арендной ставки</b>				
Отдельно стоящее здание с земельным участком	Тип 1	1,00	1,00	1,00
Встроенное помещение	Тип 2	0,92	0,91	0,92

Источник: 1. «Справочник оценщика недвижимости - 2018. Офисно-торговая недвижимость. Корректирующие коэффициенты. Скидки для сравнительного подхода. Под редакцией Лейфера Л.А.», Нижний Новгород, 2018 год.

#### Этаж расположения объекта

Данные об изменении цен в зависимости от этажа расположения объекта недвижимости представлены в табл. 42.

Таблица 42.

Данные об изменении цен в зависимости от этажа расположения объекта недвижимости

Наименование расположения объекта недвижимости		Значение		
		Среднее	Доверительный интервал	
<b>Офисно-торговая недвижимость и сходные типы объектов</b>				
<b>Коэффициент изменения удельной цены</b>				
1-ый этаж	Тип 1	1,00	1,00	1,00
Подвал	Тип 2	0,73	0,72	0,74
Цоколь	Тип 3	0,80	0,79	0,81
2-й этаж и выше	Тип 4	0,85	0,84	0,86
<b>Коэффициент изменения удельной арендной ставки</b>				
1-ый этаж	Тип 1	1,00	1,00	1,00
Подвал	Тип 2	0,73	0,72	0,74
Цоколь	Тип 3	0,80	0,79	0,81
2-й этаж и выше	Тип 4	0,85	0,84	0,86

Источник: 1. «Справочник оценщика недвижимости - 2018. Офисно-торговая недвижимость. Корректирующие коэффициенты. Скидки для сравнительного подхода. Под редакцией Лейфера Л.А.», Нижний Новгород, 2018 год.

#### Площадь объекта недвижимости

Данные об изменении цен предложений и арендных ставок в зависимости от общей площади объекта недвижимости (для офисно-торговой недвижимости и сходных типов объектов) представлены в табл. 43.

Таблица 43.

**Данные об изменении цен предложений и арендных ставок в зависимости от общей площади объекта недвижимости (для офисно-торговой недвижимости и сходных типов объектов)**

Общая площадь объекта оценки, кв. м	Общая площадь объекта – аналога (фактор масштаба), кв. м							
	<50	50 - 100	100 - 250	250 - 500	500 - 1000	1000 - 1500	1500 - 3000	> 3000
<b>Коэффициент изменения удельной цены</b>								
<50	1,00	1,05	1,18	1,3	1,42	1,51	1,63	1,7
50 - 100	0,95	1,00	1,12	1,23	1,35	1,44	1,55	1,61
100 - 250	0,85	0,90	1,00	1,10	1,21	1,29	1,39	1,44
250 - 500	0,77	0,81	0,91	1,00	1,09	1,17	1,26	1,31
500 - 1000	0,71	0,74	0,83	0,91	1,00	1,07	1,15	1,20
1000 - 1500	0,66	0,7	0,78	0,86	0,94	1,00	1,08	1,12
1500 - 3000	0,61	0,64	0,72	0,79	0,87	0,93	1,00	1,04
>3000	0,59	0,62	0,69	0,76	0,84	0,89	0,96	1,00
<b>Коэффициент изменения арендной ставки</b>								
<50	1,00	1,03	1,11	1,18	1,26	1,31	1,38	1,41
50 - 100	0,97	1,00	1,07	1,14	1,21	1,27	1,33	1,36
100 - 250	0,90	0,93	1,00	1,07	1,13	1,18	1,24	1,27
250 - 500	0,84	0,87	0,94	1,00	1,06	1,11	1,16	1,19
500 - 1000	0,80	0,82	0,88	0,94	1,00	1,04	1,10	1,12
1000 - 1500	0,76	0,79	0,85	0,90	0,96	1,00	1,05	1,08
1500 - 3000	0,73	0,75	0,81	0,86	0,91	0,95	1,00	1,02
>3000	0,71	0,73	0,79	0,84	0,89	0,93	0,98	1,00

Источник: 1. «Справочник оценщика недвижимости - 2018. Офисно-торговая недвижимость. Корректирующие коэффициенты. Скидки для сравнительного подхода. Под редакцией Лейфера Л.А.», Нижний Новгород, 2018 год.

**Физическое состояние объекта недвижимости**

Данные об изменении цен в зависимости от физического состояния здания, в котором расположены объекты недвижимости (для офисно-торговой недвижимости и сходных типов объектов) представлены в табл. 44.

Таблица 44.

**Данные об изменении цен в зависимости от физического состояния здания, в котором расположены объекты недвижимости (для офисно-торговой недвижимости и сходных типов объектов)**

Наименование коэффициента	Значение		
	Среднее	Доверительный интервал	
<b>Коэффициент изменения удельной цены</b>			
Удовлетворительное состояние	Тип 1	1,00	1,00
Хорошее состояние (новое строительство)	Тип 2	1,22	1,23
Неудовлетворительное состояние (требует ремонта)	Тип 3	0,71	0,72
<b>Коэффициент изменения удельной арендной ставки</b>			
Удовлетворительное состояние	Тип 1	1,00	1,00
Хорошее состояние (новое строительство)	Тип 2	1,20	1,21
Неудовлетворительное состояние (требует ремонта)	Тип 3	0,72	0,74

Источник: 1. «Справочник оценщика недвижимости - 2018. Офисно-торговая недвижимость. Корректирующие коэффициенты. Скидки для сравнительного подхода. Под редакцией Лейфера Л.А.», Нижний Новгород, 2018 год.

**Состояние отделки объекта недвижимости**

Данные об изменении цен в зависимости от состояния отделки объекта недвижимости (для офисно-торговой недвижимости и сходных типов объектов) представлены в табл. 45.

Таблица 45.

**Данные об изменении цен в зависимости от состояния отделки объекта недвижимости (для офисно-торговой недвижимости и сходных типов объектов)**

Наименование коэффициента	Значение		
	Среднее	Доверительный интервал	
<b>Коэффициент изменения удельной цены</b>			
Среднее состояние	Тип 1	1,00	1,00
Без отделки	Тип 2	0,86	0,86
Требует косметического ремонта	Тип 3	0,79	0,80
Отделка "люкс"	Тип 4	1,23	1,24
<b>Коэффициент изменения удельной арендной ставки</b>			

Наименование коэффициента		Значение		
		Среднее	Доверительный интервал	
Среднее состояние	Тип 1	1,00	1,00	1,00
Без отделки	Тип 2	0,86	0,85	0,86
Требуется косметического ремонта	Тип 3	0,78	0,77	0,79
Отделка "люкс"	Тип 4	1,22	1,21	1,24

Источник: 1. «Справочник оценщика недвижимости - 2018. Офисно-торговая недвижимость. Корректирующие коэффициенты. Скидки для сравнительного подхода. Под редакцией Лейфера Л.А.», Нижний Новгород, 2018 год.

## 2.8. Экономические характеристики (уровень операционных расходов, условия аренды, состав арендаторов, иные характеристики).

В открытых источниках информации систематизированные исследования, определяющие степень влияния экономических характеристик на стоимость объектов недвижимости, не выявлены.

## 2.9. Наличие движимого имущества, не связанного с недвижимостью.

В открытых источниках информации систематизированные исследования, определяющие степень влияния наличия движимого имущества, не связанного с недвижимостью, на стоимость объектов недвижимости не выявлены.

## 2.10. Другие характеристики (элементы), влияющие на стоимость.

При проведении настоящей оценки к числу других характеристик были отнесены: внутриквартальное расположение объекта; ограниченность доступа к объекту.

В открытых источниках информации существуют систематизированные исследования, определяющие степень влияния на стоимость объектов недвижимости, ранее указанных характеристик, отнесенных к другим характеристикам. Вышеуказанные исследования представлены в издании «Справочник оценщика недвижимости-2018. Офисно-торговая недвижимость. Корректирующие коэффициенты. Скидки для сравнительного подхода. Под редакцией Лейфера Л.А.», Нижний Новгород, 2018 год.

Данные об изменении цен в зависимости от внутриквартального расположения объекта (для офисно-торговой недвижимости и сходных типов объектов) представлены в табл. 46.

Таблица 46.

### Данные об изменении цен в зависимости от внутриквартального расположения (для офисно-торговой недвижимости и сходных типов объектов)

Наименование коэффициента		Значение		
		Среднее	Доверительный интервал	
<b>Коэффициент изменения удельной цены</b>				
Выгодное расположение	Тип 1	1,00	1,00	1,00
Расположение без преимуществ	Тип 2	0,80	0,79	0,81
<b>Коэффициент изменения удельной арендной ставки</b>				
Выгодное расположение	Тип 1	1,00	1,00	1,00
Расположение без преимуществ	Тип 2	0,80	0,79	0,81

Источник: 1. «Справочник оценщика недвижимости - 2018. Офисно-торговая недвижимость. Корректирующие коэффициенты. Скидки для сравнительного подхода. Под редакцией Лейфера Л.А.», Нижний Новгород, 2018 год.

Данные об изменении цен в зависимости от доступа к объекту (для офисно-торговой недвижимости и сходных типов объектов) представлены в табл. 47.

Таблица 47.

### Данные об изменении цен в зависимости от внутриквартального расположения (для офисно-торговой недвижимости и сходных типов объектов)

Наименование коэффициента		Значение		
		Среднее	Доверительный интервал	
<b>Коэффициент изменения удельной цены</b>				
Объект без ограничений доступа	Тип 1	1,00	1,00	1,00
Объект на закрытой территории	Тип 2	0,80	0,79	0,82
<b>Коэффициент изменения удельной арендной ставки</b>				
Объект без ограничений доступа	Тип 1	1,00	1,00	1,00
Объект на закрытой территории	Тип 2	0,80	0,78	0,81

Источник: 1. «Справочник оценщика недвижимости - 2018. Офисно-торговая недвижимость. Корректирующие коэффициенты. Скидки для сравнительного подхода. Под редакцией Лейфера Л.А.», Нижний Новгород, 2018 год.

### 3.2.5. Основные выводы относительно рынка недвижимости

В данном разделе содержатся выводы относительно рынка недвижимости в сегментах, необходимых для оценки объекта, например динамика рынка, спрос, предложение, объем продаж, емкость рынка, мотивации покупателей и продавцов, ликвидность, колебания цен на рынке оцениваемого объекта и другие выводы.

1. Динамика рынка. В период предшествующий дате оценки сложились следующие тенденции на рынке коммерческой недвижимости региона:

- по итогам 3 кв. 2018 г. наблюдается незначительное падение цен продаж объектов коммерческой (торгово-офисной) недвижимости;
- по итогам 3 кв. 2018 г. наблюдается незначительное падение арендных ставок для объектов коммерческой (торгово-офисной) недвижимости.

2. Спрос и предложение. Исходя из указанной динамики, можно дать следующие качественные оценки соотношению спроса и предложения:

- на рынке продажи коммерческой (торгово-офисной) недвижимости региона объем предложений незначительно превышает объем спроса (фиксируется незначительное снижение цен);
- на рынке аренды коммерческой (торгово-офисной) недвижимости региона объем предложений незначительно превышает объем спроса (фиксируется незначительное снижение цен).

3. Объем продаж, емкость рынка. Данные об объеме продаж, емкости рынка, при проведении настоящей оценки не исследовались по причине того, что указанные факторы влияют цены опосредованно (практически отсутствует прямая связь устанавливаемая экспертным или расчетным путем).

4. Мотивации покупателей и продавцов. Основной мотивацией участников сделки купли-продажи недвижимости является максимизация собственной выгоды, проявляющаяся в некотором снижении платежа (в результате торга) от первоначально ожидаемого продавцом.

5. Ликвидность рынка. В целом ликвидность рынка недвижимости в регионе может быть в диапазоне «средняя» - «ниже средней». Срок экспозиции объектов недвижимости на рынке оценивается более 2 месяцев.

6. Колебания цен на рынке. Данные о колебании цен на рынке коммерческой (торгово-офисной) недвижимости региона представлены в табл. 12.

#### РАЗДЕЛ IV. АНАЛИЗ НАИБОЛЕЕ ЭФФЕКТИВНОГО ИСПОЛЬЗОВАНИЯ

В соответствии с Федеральным стандартом оценки «Оценка недвижимости (ФСО № 7)» наиболее эффективное использование представляет собой такое использование недвижимости, которое максимизирует ее продуктивность (соответствует ее наибольшей стоимости) и которое физически возможно, юридически разрешено (на дату определения стоимости объекта оценки) и финансово оправдано.

В соответствии с положениями Международного стандарта финансовой отчетности (IFRS) 13 «Оценка справедливой стоимости» при оценке справедливой стоимости нефинансового актива учитывается способность участника рынка генерировать экономические выгоды посредством наилучшего и наиболее эффективного использования актива или посредством его продажи другому участнику рынка, который использовал бы данный актив наилучшим и наиболее эффективным образом.

Для наилучшего и наиболее эффективного использования нефинансового актива принимается в расчет такое использование актива, которое является физически выполнимым, юридически допустимым и финансово оправданным, как изложено ниже:

- физически выполнимое использование предусматривает учет физических характеристик актива, которые участники рынка учитывали бы при установлении цены на актив (например, местонахождение или размер имущества);
- юридически допустимое использование предусматривает учет любых юридических ограничений на использование актива, которые участники рынка учитывали бы при установлении цены на актив (например, правила зонирования, применимые к имуществу);
- финансово оправданное использование предусматривает учет того факта, генерирует ли физически выполнимое и юридически допустимое использование актива доход или потоки денежных средств (с учетом затрат на преобразование актива к такому использованию), достаточные для получения дохода на инвестицию, который участники рынка требовали бы от инвестиции в данный актив при данном использовании.

Так как объект оценки непосредственно связан с рынком коммерческой недвижимости, то при проведении настоящей оценки был проведен анализ наиболее эффективного использования объекта оценки.

1. Анализ физической возможности предполагает рассмотрение технологически реальных для данного объекта способов использования.

Оцениваемый объект представляет собой встроенное помещение. Планировочные решения предполагают использование оцениваемого объекта как встроенного помещения.

2. Анализ юридической разрешенности предполагает рассмотрение законных способов использования, которые не противоречат распоряжениям о зонировании, положениям об исторических зонах и памятниках, экологическим законодательствам.

В соответствии с правоустанавливающими документами на объект оценки, оцениваемое помещение представляет собой встроенное помещение.

3. Анализ финансовой оправданности предполагает рассмотрение тех физически возможных и разрешенных законом вариантов использования, которые будут приносить доход владельцу объектов.

Анализ рынка, представленный выше, показывает, что оцениваемое встроенное помещение, исходя из функционального назначения здания и расположения помещения, может быть использовано в качестве офисно – торгового объекта свободного назначения.

**Таким образом, в качестве наиболее эффективного использования оцениваемого объекта следует рассматривать использование в качестве встроенного помещения нежилого назначения, а именно офисно – торгового объекта.**

## РАЗДЕЛ V. МЕТОДОЛОГИЯ ОЦЕНКИ

### 5.1. Общие положения

В соответствии с требованиями Федерального стандарта оценки «Общие понятия оценки, подходы и требования к проведению оценки (ФСО № 1)», утвержденного Приказом Министерства экономического развития Российской Федерации (Минэкономразвития России) № 297 от 20 мая 2015 г., основными подходами, используемыми при проведении оценки, являются сравнительный, доходный и затратный.

В соответствии с положениями Международного стандарта финансовой отчетности (IFRS) 13 «Оценка справедливой стоимости» основными подходами к оценке являются рыночный, доходный и затратный подходы. В целом общие подходы к оценке в указанных стандартах не противоречат друг другу.

### 5.2. Общие понятия оценки

В соответствии с требованиями Федерального стандарта оценки «Общие понятия оценки, подходы и требования к проведению оценки (ФСО № 1)» к объекту оценки относятся объекты гражданских прав, в отношении которых законодательством Российской Федерации установлена возможность их участия в гражданском обороте.

**Цена** – это денежная сумма, запрашиваемая, предлагаемая или уплачиваемая участниками в результате совершенной или предполагаемой сделки.

**Стоимость объекта оценки** – это наиболее вероятная расчетная величина, определенная на дату оценки в соответствии с выбранным видом стоимости согласно требованиям Федерального стандарта оценки «Цель оценки и виды стоимости (ФСО № 2)».

**Справедливая стоимость** - цена, которая была бы получена при продаже актива или уплачена при передаче обязательства при проведении операции на добровольной основе между участниками рынка на дату оценки (Международный стандарт финансовой отчетности (IFRS) 13 «Оценка справедливой стоимости»).

**Итоговая величина стоимости** – стоимость объекта оценки, рассчитанная при использовании подходов к оценке и обоснованного оценщиком согласования (обобщения) результатов, полученных в рамках применения различных подходов к оценке.

**Подход к оценке** – это совокупность методов оценки, объединенных общей методологией. Метод проведения оценки объекта оценки – это последовательность процедур, позволяющая на основе существенной для данного метода информации определить стоимость объекта оценки в рамках одного из подходов к оценке.

**Дата определения стоимости объекта оценки (дата проведения оценки, дата оценки)** – это дата, по состоянию на которую определена стоимость объекта оценки.

Информация о событиях, произошедших после даты оценки, может быть использована для определения стоимости объекта оценки только для подтверждения тенденций, сложившихся на дату оценки, в том случае, когда такая информация соответствует сложившимся ожиданиям рынка на дату оценки.

**Допущение** – предположение, принимаемое как верное и касающееся фактов, условий или обстоятельств, связанных с объектом оценки или подходами к оценке, которые не требуют проверки оценщиком в процессе оценки.

**Объект-аналог** – объект, сходный объекту оценки по основным экономическим, материальным, техническим и другим характеристикам, определяющим его стоимость.

### 5.3. Общее описание методов оценки недвижимости

#### Затратный подход.

В соответствии с положениями Международного стандарта финансовой отчетности (IFRS) 13 «Оценка справедливой стоимости» затратный подход - метод оценки, при котором отражается сумма, которая потребовалась бы в настоящий момент для замены производительной способности актива (часто называемая текущей стоимостью замещения).

С точки зрения продавца как участника рынка цена, которая была бы получена за актив, основана на той сумме, которую покупатель как участник рынка заплатит, чтобы приобрести или построить замещающий актив, обладающий сопоставимой пользой, с учетом морального износа. Причина этого заключается в том, что покупатель как участник рынка не заплатил бы за актив сумму больше, чем сумма, за которую он мог бы заменить производительную способность данного актива. Моральный износ включает в себя физическое ухудшение, функциональное (технологическое) устаревание и экономическое (внешнее) устаревание и является более широким понятием, чем износ, в целях

подготовки и представления финансовой отчетности (распределение исторической стоимости) или налоговых целях (использование определенных сроков полезной службы). Во многих случаях метод текущей стоимости замещения используется для оценки справедливой стоимости материальных активов, которые используются в комбинации с другими активами или с другими активами и обязательствами.

В соответствии с положениями Федерального стандарта оценки «Общие понятия оценки, подходы и требования к проведению оценки (ФСО № 1)», утвержденного Приказом Министерства экономического развития Российской Федерации (Минэкономразвития России) № 297 от 20 мая 2015 г. затратный подход - совокупность методов оценки стоимости объекта оценки, основанных на определении затрат, необходимых для приобретения, воспроизводства либо замещения объекта оценки с учетом износа и устареваний.

В целом методические подходы к реализации затратного подхода в указанных стандартах не противоречивы. По этой причине дальнейшее описание методологии основывается на положениях ФСО № 1 и ФСО № 7.

Условия применения затратного подхода (в соответствии с ФСО № 1). Затратный подход преимущественно применяется в тех случаях, когда существует достоверная информация, позволяющая определить затраты на приобретение, воспроизводство либо замещение объекта оценки.

В рамках затратного подхода применяются различные методы, основанные на определении затрат на создание точной копии объекта оценки или объекта, имеющего аналогичные полезные свойства. Критерии признания объекта точной копией объекта оценки или объектом, имеющим сопоставимые полезные свойства, определяются федеральными стандартами оценки, устанавливающими требования к проведению оценки отдельных видов объекта оценки и (или) для специальных целей.

В соответствии с положениями Федерального стандарта оценки «Оценка недвижимости (ФСО № 7)» при применении затратного подхода оценщик учитывает следующие положения:

а) затратный подход рекомендуется применять для оценки объектов недвижимости - земельных участков, застроенных объектами капитального строительства, или объектов капитального строительства, но не их частей, например жилых и нежилых помещений;

б) затратный подход целесообразно применять для оценки недвижимости, если она соответствует наиболее эффективному использованию земельного участка как незастроенного и есть возможность корректной оценки физического износа, а также функционального и внешнего (экономического) устареваний объектов капитального строительства;

в) затратный подход рекомендуется использовать при низкой активности рынка, когда недостаточно данных, необходимых для применения сравнительного и доходного подходов к оценке, а также для оценки недвижимости специального назначения и использования (например, линейных объектов, гидротехнических сооружений, водонапорных башен, насосных станций, котельных, инженерных сетей и другой недвижимости, в отношении которой рыночные данные о сделках и предложениях отсутствуют);

г) в общем случае стоимость объекта недвижимости, определяемая с использованием затратного подхода, рассчитывается в следующей последовательности:

- определение стоимости прав на земельный участок как незастроенный;
- расчет затрат на создание (воспроизводство или замещение) объектов капитального строительства;
- определение прибыли предпринимателя;
- определение износа и устареваний;
- определение стоимости объектов капитального строительства путем суммирования затрат на создание этих объектов и прибыли предпринимателя и вычитания их физического износа и устареваний;
- определение стоимости объекта недвижимости как суммы стоимости прав на земельный участок и стоимости объектов капитального строительства;

д) для целей определения рыночной стоимости объекта недвижимости с использованием затратного подхода земельный участок оценивается как незастроенный в предположении его наиболее эффективного использования;

е) расчет затрат на создание объектов капитального строительства производится на основании:

- данных о строительных контрактах (договорах) на возведение аналогичных объектов;
- данных о затратах на строительство аналогичных объектов из специализированных справочников;
- сметных расчетов;
- информации о рыночных ценах на строительные материалы;

- других данных;

ж) затраты на создание объектов капитального строительства определяются как сумма издержек, входящих в состав, строительно-монтажных работ, непосредственно связанных с созданием этих объектов, и издержек, сопутствующих их созданию, но не включаемых в состав строительно-монтажных работ;

з) для целей оценки рыночной стоимости недвижимости величина прибыли предпринимателя определяется на основе рыночной информации методами экстракции, экспертных оценок или аналитических моделей с учетом прямых, косвенных и вмененных издержек, связанных с созданием объектов капитального строительства и приобретением прав на земельный участок;

и) величина износа и устареваний определяется как потеря стоимости недвижимости в результате физического износа, функционального и внешнего (экономического) устареваний. При этом износ и устаревания относятся к объектам капитального строительства, относящимся к оцениваемой недвижимости.

Оценка стоимости земельного участка проводится на основе результатов анализа земельного рынка региона и анализа наилучшего и наиболее эффективного использования объекта оценки. Подходы (методы) определения стоимости прав на земельный участок выбираются с учетом вида права, степени активного и открытости земельного рынка в регионе, а также с учетом анализа положений местных (региональных) нормативных актов в области землепользования. Наиболее предпочтительным методом оценки стоимости земельного участка является метод сравнения продаж.

Реализация затратного подхода к оценке, в части расчета стоимости улучшений, возможна с использованием следующих методов:

- метод укрупненных обобщенных показателей стоимости (метод сравнительной единицы);
- метод разбивки по компонентам (метод укрупненных элементных показателей стоимости);
- метод единичных расценок.

Метод сравнительной единицы предполагает расчет стоимости строительства сравнительной единицы (1 м<sup>2</sup>, 1 м<sup>3</sup>) аналогичного здания. Стоимость сравнительной единицы аналога должна быть скорректирована на имеющиеся различия в сравниваемых объектах (планировка, оборудование, права собственности и т.д.).

Для расчета полной стоимости оцениваемого объекта скорректированная стоимость единицы сравнения умножается на количество единиц сравнения (площадь, объем). Для определения величины затрат обычно используются различные справочные и нормативные материалы (УПСС, УПВС и т.д.).

Информационной базой для приведенной методики расчета может служить ежеквартальное издание консалтинговой компании «КО-ИНВЕСТ» «Индексы цен в строительстве».

Метод разбивки по компонентам заключается в том, что стоимость объекта рассчитывается как сумма стоимостей его отдельных строительных элементов – фундаментов, стен, перекрытий и т.п. Стоимость каждого компонента получают исходя из суммы прямых и косвенных затрат, необходимых для устройства единицы объема. Данный метод определения стоимости формализуется двумя способами:

- выборкой (суммированием);
- суммированием по частям здания (модульный метод).

Метод единичных расценок заключается в разработке полной сметы на строительство оцениваемого объекта с применением единичных расценок, или на анализе и переработке существующих смет на данный объект. Метод единичных расценок имеет следующие разновидности:

- ресурсный метод;
- базисно – индексный метод.

*Ресурсный метод* представляет собой калькулирование в текущих ценах и тарифах элементов затрат (ресурсов), необходимых для реализации проектного решения. Ресурсный метод оценки основан на определении объемов или массы основных элементов зданий и сооружений, расхода строительных материалов, расчета стоимости этих материалов в текущих региональных рыночных ценах с последующим добавлением накладных расходов (зарплата, эксплуатационные расходы и пр.).

*Базисно – индексный метод* основан на использовании системы текущих и прогнозируемых индексов по отношению к стоимости, определяемой к базисному уровню. Приведение в уровень текущих цен производится путем произведения базисной стоимости по видам работ или технологическим элементам структуры затрат по строкам сложной сметы на действующий индекс.

Дополнительно к стоимости замещения (воссоздания) улучшений при расчете стоимости объекта затратным подходом необходимо учитывать стоимость земельного участка и норму прибыли инвестора.

Методические основы определения износа улучшений



Износ характеризуется уменьшением полезности объекта недвижимости, его потребительской привлекательности с точки зрения потенциального инвестора и выражается в снижении стоимости под воздействием различных факторов со временем. В зависимости от причин, вызывающих обесценивание объекта недвижимости, выделяют следующие виды износа:

- физический износ;
- функциональный износ;
- внешний или экономический износ.

*Физический износ* – это утрата первоначальных технико-эксплуатационных качеств объекта недвижимости в результате воздействия природно-климатических факторов и жизнедеятельности человека. Физический износ бывает устранимым и неустранимым.

Устранимый физический износ – это такой износ, затраты на устранение которого меньше, чем получаемый в результате его устранения доход (увеличение стоимости объекта).

Неустранимый физический износ – это такой износ, затраты на устранение которого больше, чем получаемый в результате его устранения доход (увеличение стоимости объекта).

Для определения физического износа могут быть использованы следующие методы:

- нормативный метод, основанный на использовании различных нормативных инструкций межотраслевого и ведомственного уровня;
- стоимостной метод, основанный на определении затрат, необходимых на проведение ремонтных мероприятий, обеспечивающих восстановление конструкций;
- метод срока жизни, основанный на учете эффективного возраста и срока экономической жизни.

*Функциональный износ (устаревание)* – это уменьшение стоимости объекта недвижимости в результате его несоответствия современным требованиям рынка к планировке, техническому оснащению, дизайну и др.

Для определения функционального износа могут быть использованы следующие методы:

- метод капитализации потерь в арендной плате, основанный на расчете текущей стоимости недополученных доходов;
- метод капитализации избыточных эксплуатационных затрат, основанный на расчете текущей стоимости избыточных расходов.

*Внешний или экономический износ (устаревание)* вызывается изменением внешних по отношению к объекту оценки факторов – изменением ситуации на рынке, неблагоприятное окружение, экологические условия, ухудшение финансовых и законодательных условий и т.д.

Для определения функционального (внешнего) износа могут быть использованы следующие методы:

- метод капитализации потерь в арендной плате;
- метод парных продаж;
- метод срока жизни.

#### **Сравнительный (рыночный) подход.**

В соответствии с положениями Международного стандарта финансовой отчетности (IFRS) 13 «Оценка справедливой стоимости» при рыночном подходе используются цены и другая уместная информация, генерируемая рыночными операциями с идентичными или сопоставимыми (то есть аналогичными) активами, обязательствами или группой активов и обязательств, такой как бизнес.

Например, в методах оценки, совместимых с рыночным подходом, часто используются рыночные множители, возникающие из комплекта сопоставимых показателей. Множители могут находиться в одних диапазонах с другим множителем по каждому сопоставимому показателю. Для выбора надлежащего множителя из диапазона требуется использовать суждение с учетом качественных и количественных факторов, специфических для оценки.

Методы оценки, совместимые с рыночным подходом, включают матричное ценообразование. Матричное ценообразование – это математический метод, используемый преимущественно для оценки некоторых видов финансовых инструментов, таких как долговые ценные бумаги, не основываясь лишь на котируемых ценах на определенные ценные бумаги, а скорее на отношении ценных бумаг к другим котируемым ценным бумагам, используемым как ориентир.

В соответствии с положениями Федерального стандарта оценки «Общие понятия оценки, подходы и требования к проведению оценки (ФСО № 1)», утвержденного Приказом Министерства экономического развития Российской Федерации (Минэкономразвития России) № 297 от 20 мая 2015 г. сравнительный подход – совокупность методов оценки, основанных на получении стоимости объекта оценки путем сравнения оцениваемого объекта с объектами-аналогами.

В целом методические подходы к реализации сравнительного (рыночного) подхода в указанных стандартах не противоречивы. По этой причине дальнейшее описание методологии основывается на

положениях ФСО № 1 и ФСО № 7.

Условия применения сравнительного подхода (в соответствии с ФСО № 1). Сравнительный подход рекомендуется применять. Когда доступна достоверная и достаточная для анализа информация о ценах и характеристиках объектов-аналогов. При этом могут применяться как цены совершенных сделок, так и цены предложений.

В рамках сравнительного подхода применяются различные методы, основанные как на прямом сопоставлении оцениваемого объекта и объектов-аналогов, так и методы, основанные на анализе статистических данных и информации о рынке объекта оценки.

В соответствии с положениями Федерального стандарта оценки «Оценка недвижимости (ФСО № 7)» при применении сравнительного подхода к оценке недвижимости оценщик учитывает следующие положения:

- а) сравнительный подход применяется для оценки недвижимости, когда можно подобрать достаточное для оценки количество объектов-аналогов с известными ценами сделок и (или) предложений;
- б) в качестве объектов-аналогов используются объекты недвижимости, которые относятся к одному с оцениваемым объектом сегменту рынка и сопоставимы с ним по ценообразующим факторам. При этом для всех объектов недвижимости, включая оцениваемый, ценообразование по каждому из указанных факторов должно быть единообразным;
- в) при проведении оценки должны быть описаны объем доступных оценщику рыночных данных об объектах-аналогах и правила их отбора для проведения расчетов. Использование в расчетах лишь части доступных оценщику объектов-аналогов должно быть обосновано в отчете об оценке;
- г) для выполнения расчетов используются типичные для аналогичного объекта сложившиеся на рынке оцениваемого объекта удельные показатели стоимости (единицы сравнения), в частности цена или арендная плата за единицу площади или единицу объема;
- д) в зависимости от имеющейся на рынке исходной информации в процессе оценки недвижимости могут использоваться качественные методы оценки (относительный сравнительный анализ, метод экспертных оценок и другие методы), количественные методы оценки (метод регрессионного анализа, метод количественных корректировок и другие методы), а также их сочетания.

При применении качественных методов оценка недвижимости выполняется путем изучения взаимосвязей, выявляемых на основе анализа цен сделок и (или) предложений с объектами-аналогами или соответствующей информации, полученной от экспертов, и использования этих взаимосвязей для проведения оценки в соответствии с технологией выбранного для оценки метода.

При применении метода корректировок каждый объект-аналог сравнивается с объектом оценки по ценообразующим факторам (элементам сравнения), выявляются различия объектов по этим факторам и цена объекта-аналога или ее удельный показатель корректируется по выявленным различиям с целью дальнейшего определения стоимости объекта оценки. При этом корректировка по каждому элементу сравнения основывается на принципе вклада этого элемента в стоимость объекта.

При применении методов регрессионного анализа оценщик, используя данные сегмента рынка оцениваемого объекта, конструирует модель ценообразования, соответствующую рынку этого объекта, по которой определяет расчетное значение искомой стоимости;

е) для сравнения объекта оценки с другими объектами недвижимости, с которыми были совершены сделки или которые представлены на рынке для их совершения, обычно используются следующие элементы сравнения:

- передаваемые имущественные права, ограничения (обременения) этих прав;
- условия финансирования состоявшейся или предполагаемой сделки (вид оплаты, условия кредитования, иные условия);
- условия продажи (нетипичные для рынка условия, сделка между аффилированными лицами, иные условия);
- условия рынка (изменения цен за период между датами сделки и оценки, скидки к ценам предложений, иные условия);
- вид использования и (или) зонирование;
- местоположение объекта;
- физические характеристики объекта, в том числе свойства земельного участка, состояние объектов капитального строительства, соотношение площади земельного участка и площади его застройки, иные характеристики;
- экономические характеристики (уровень операционных расходов, условия аренды, состав арендаторов, иные характеристики);
- наличие движимого имущества, не связанного с недвижимостью;
- другие характеристики (элементы), влияющие на стоимость;

ж) помимо стоимости, сравнительный подход может использоваться для определения других

расчетных показателей, например арендных ставок, износа и устареваний, ставок капитализации и дисконтирования.

#### **Доходный подход.**

В соответствии с положениями Международного стандарта финансовой отчетности (IFRS) 13 «Оценка справедливой стоимости» при использовании доходного подхода будущие суммы (например, потоки денежных средств или доходы и расходы) преобразовываются в единую сумму на текущий момент (то есть дисконтированную). При использовании доходного подхода оценка справедливой стоимости отражает текущие рыночные ожидания в отношении таких будущих сумм. Такие методы оценки включают, например, следующее:

- методы оценки по приведенной стоимости;
- модели оценки опциона, такие как формула Блэка-Шоулса-Мертонна или биномиальная модель (то есть структурная модель), которые включают методы оценки по приведенной стоимости и отражают как временную, так и внутреннюю стоимость опциона;
- метод дисконтированных денежных потоков, который используется для оценки справедливой стоимости некоторых нематериальных активов.

В соответствии с положениями Федерального стандарта оценки «Общие понятия оценки, подходы и требования к проведению оценки (ФСО № 1)», утвержденного Приказом Министерства экономического развития Российской Федерации (Минэкономразвития России) № 297 от 20 мая 2015 г. доходный подход – совокупность методов оценки стоимости объекта оценки, основанных на определении ожидаемых доходов от объекта оценки.

В целом методические подходы к реализации доходного подхода в указанных стандартах не противоречивы. По этой причине дальнейшее описание методологии основывается на положениях ФСО № 1 и ФСО № 7.

Условия применения доходного подхода (в соответствии с ФСО № 1). Доходный подход рекомендуется применять, когда существует достоверная информация, позволяющая прогнозировать будущие доходы, которые объект оценки способен приносить, а также связанные с объектом оценки расходы.

В рамках доходного подхода применяются различные методы, основанные на дисконтировании денежных потоков и капитализации дохода.

В соответствии с положениями Федерального стандарта оценки «Оценка недвижимости (ФСО № 7)» при применении доходного подхода оценщик учитывает следующие положения:

а) доходный подход применяется для оценки недвижимости, генерирующей или способной генерировать потоки доходов;

б) в рамках доходного подхода стоимость недвижимости может определяться методом прямой капитализации, методом дисконтирования денежных потоков или методом капитализации по расчетным моделям;

в) метод прямой капитализации применяется для оценки объектов недвижимости, не требующих значительных капитальных вложений в их ремонт или реконструкцию, фактическое использование которых соответствует их наиболее эффективному использованию. Определение стоимости объектов недвижимости с использованием данного метода выполняется путем деления соответствующего рыночного годового дохода от объекта на общую ставку капитализации, которая при этом определяется на основе анализа рыночных данных о соотношениях доходов и цен объектов недвижимости, аналогичных оцениваемому объекту;

г) метод дисконтирования денежных потоков применяется для оценки недвижимости, генерирующей или способной генерировать потоки доходов с произвольной динамикой их изменения во времени путем дисконтирования их по ставке, соответствующей доходности инвестиций в аналогичную недвижимость;

д) метод капитализации по расчетным моделям применяется для оценки недвижимости, генерирующей регулярные потоки доходов с ожидаемой динамикой их изменения. Капитализация таких доходов проводится по общей ставке капитализации, конструируемой на основе ставки дисконтирования, принимаемой в расчет модели возврата капитала, способов и условий финансирования, а также ожидаемых изменений доходов и стоимости недвижимости в будущем;

е) структура (учет налогов, возврата капитала, темпов изменения доходов и стоимости актива) используемых ставок дисконтирования и (или) капитализации должна соответствовать структуре дисконтируемого (капитализируемого) дохода;

ж) для недвижимости, которую можно сдавать в аренду, в качестве источника доходов следует рассматривать арендные платежи;

з) оценка недвижимости, предназначенной для ведения определенного вида бизнеса (например, гостиницы, рестораны, автозаправочные станции), может проводиться на основании информации об операционной деятельности этого бизнеса путем выделения из его стоимости составляющих, не

относящихся к оцениваемой недвижимости.

#### 5.4. Согласование результатов оценки

В соответствии с положениями Международного стандарта финансовой отчетности (IFRS) 13 «Оценка справедливой стоимости» если для оценки справедливой стоимости используются множественные методы оценки, то результаты (то есть соответствующие показатели справедливой стоимости) должны оцениваться путем рассмотрения целесообразности диапазона значений, обозначенных данными результатами. Оценка справедливой стоимости - это значение в пределах такого диапазона, которое наиболее точно представляет справедливую стоимость в сложившихся обстоятельствах.

В соответствии с требованиями Федерального стандарта оценки «Оценка недвижимости (ФСО № 7)» согласование результатов оценки недвижимости, полученных с использованием различных методов и подходов к оценке, и отражение его результатов в отчете об оценке осуществляются в соответствии с требованиями ФСО № 1 и ФСО № 3.

В случае использования в рамках какого-либо из подходов к оценке недвижимости нескольких методов оценки выполняется предварительное согласование их результатов с целью получения промежуточного результата оценки недвижимости данным подходом.

В процессе согласования промежуточных результатов оценки недвижимости, полученных с применением разных подходов, следует проанализировать достоинства и недостатки этих подходов, объяснить расхождение промежуточных результатов и на основе проведенного анализа определить итоговый результат оценки недвижимости.

При недостаточности рыночных данных, необходимых для реализации какого-либо из подходов к оценке недвижимости в соответствии с требованиями настоящего Федерального стандарта оценки и ФСО № 1, ФСО № 2, ФСО № 3, в рамках выбранного подхода на основе имеющихся данных рекомендуется указать ориентировочные значения (значение) оцениваемой величины, которые не учитываются при итоговом согласовании, но могут быть использованы в качестве поверочных к итоговому результату оценки недвижимости.

После проведения процедуры согласования оценщик, помимо указания в отчете об оценке итогового результата оценки стоимости недвижимости, приводит свое суждение о возможных границах интервала, в котором, по его мнению, может находиться эта стоимость, если в задании на оценку не указано иное.

В целом методические подходы к реализации согласования результатов не противоречивы и допускают возможность указания наряду с конкретной величиной стоимости еще и интервальных значений.

#### 5.5. Выбор подходов и методов оценки

Анализ возможности использования подходов и методов оценки для объекта оценки представлен в табл. 48.

Таблица 48.

Анализ возможности использования подходов и методов оценки

Метод	Оценка возможности использования	Заключение об использовании метода	Заключение об использовании подхода
<b>Затратный подход</b>			
Метод укрупненных обобщенных показателей стоимости (метод сравнительной единицы)	В соответствии с положениями Федерального стандарта оценки «Оценка недвижимости (ФСО № 7)» методы затратного подхода не используются для оценки частей здания – жилых и нежилых помещений.	Метод не используется в соответствии с ФСО № 7	
Метод разбивки по компонентам (метод укрупненных элементарных показателей стоимости)	В соответствии с положениями Федерального стандарта оценки «Оценка недвижимости (ФСО № 7)» методы затратного подхода не используются для оценки частей здания – жилых и нежилых помещений.	Метод не используется в соответствии с ФСО № 7	Затратный подход не используется.
Метод единичных расценок	В соответствии с положениями Федерального стандарта оценки «Оценка недвижимости (ФСО № 7)» методы затратного подхода не используются для оценки частей здания – жилых и нежилых помещений.	Метод не используется в соответствии с ФСО № 7	
<b>Сравнительный (рыночный) подход</b>			
Качественные методы оценки (относительный сравнительный анализ, метод экспертных оценок)	При проведении настоящей оценки данный метод использовался при определении части поправок, количественные значения которых определяются в основном экспертными методами (поправки на торг	Целесообразно использовать метод экспертных оценок в части расчета	Сравнительный (рыночный) подход используется, в

Метод	Оценка возможности использования	Заключение об использовании метода	Заключение об использовании подхода
и другие методы)	и т.д.).	ряда поправок	рамках
Метод корректировок	Наличие информации об объектах, аналогичных оцениваемому, позволяет рассматривать данный метод в качестве основного при проведении оценки.	Метод использовать целесообразно	сравнительного (рыночного) подхода используются метод корректировок и метод экспертных оценок (в части расчета отдельных корректировок)
Метод регрессионного анализа	Ввиду того, что в рамках настоящего отчета предполагается использовать метод корректировок, то метод регрессионного анализа при проведении настоящей оценки не использовался.	Метод использовать не целесообразно	
<b>Доходный подход</b>			
Метод дисконтирования денежных потоков	В открытых источниках по рынку коммерческой недвижимости имеется информация о предложениях к аренде нежилых помещений коммерческого назначения.	Метод использовать не целесообразно	
Метод прямой капитализации	Однако, ввиду отсутствия у Оценщика достоверных данных по расходам связанных с эксплуатацией объекта оценки, прогнозировать будущие потоки доходов, которые объект оценки способен приносить не представляется возможным. Дополнительно необходимо указать, что использование доходного подхода потребует применения не наблюдаемых на рынке исходных данных. Соответственно использование доходного подхода нецелесообразно.	Метод использовать не целесообразно	Доходный подход не используется.
Метод капитализации по расчетным моделям		Метод использовать не целесообразно	

Источник: 1. Анализ Оценщика.

Таким образом, для оценки стоимости объекта оценки целесообразно использовать сравнительный (рыночный) подход, в рамках которого используются метод корректировок и метод экспертных оценок (в части расчета отдельных корректировок).

## РАЗДЕЛ VI. ОПИСАНИЕ ПРОЦЕССА ОЦЕНКИ ОБЪЕКТА ОЦЕНКИ

### 6.1. Расчет стоимости объекта оценки сравнительным (рыночным) подходом

В соответствии с Международным стандартом финансовой отчетности (IFRS) 13 «Оценка справедливой стоимости» при рыночном подходе используются цены и другая уместная информация, генерируемая рыночными операциями с идентичными или сопоставимыми (то есть аналогичными) активами, обязательствами или группой активов и обязательств, такой как бизнес.

Согласно Федеральному стандарту оценки «Общие понятия оценки, подходы и требования к проведению оценки (ФСО № 1)» сравнительный подход – совокупность методов оценки, основанных на получении стоимости объекта оценки путем сравнения оцениваемого объекта с объектами-аналогами.

Объект-аналог – объект, сходный объекту оценки по основным экономическим, материальным, техническим и другим характеристикам, определяющим его стоимость.

Сравнительный подход рекомендуется применять, когда доступна достоверная и достаточная для анализа информация о ценах и характеристиках объектов-аналогов. При этом могут применяться как цены совершенных сделок, так и цены предложений.

В рамках сравнительного подхода применяются различные методы, основанные как на прямом сопоставлении оцениваемого объекта и объектов-аналогов, так и методы, основанные на анализе статистических данных и информации о рынке объекта оценки.

Таким образом, можно заключить, что принцип определения стоимости сравнительным подходом не противоречит принципам определения стоимости рыночным подходом.

### 6.1.2. Расчет стоимости объекта оценки методом корректировок

Оценка стоимости методом корректировок предполагает следующую последовательность действий:

1. Выбор объектов-аналогов.
2. Выбор единиц сравнения.
3. Определение элементов, по которым осуществляется сравнение объекта оценки с объектами-аналогами (далее – элементы сравнения).
4. Определение по каждому из элементов сравнения характера и степени отличий каждого аналога от оцениваемого объекта.
5. Определение по каждому из элементов сравнения корректировок цен аналогов, соответствующих характеру и степени отличий каждого аналога от оцениваемого объекта.
6. Корректировка по каждому из элементов сравнения цен каждого аналога, сглаживающая отличия от оцениваемого объекта.
7. Расчет стоимости объекта путем обоснования обобщения скорректированных цен аналогов.

#### Выбор объектов-аналогов.

В качестве объектов-аналогов использовались все объекты анализа, представленные в разделе 3.2.3.

#### Определение единицы сравнения

Для объектов недвижимости наиболее распространенными единицами сравнения цены продажи являются удельные единицы измерения цены – цена одного квадратного метра.

Значение данного параметра определялось на основе зависимости следующего вида:

$$C_{\text{уд.}} = \frac{C}{S},$$

где:

$C$  - общая цена объекта, предлагаемого к продаже, руб.;

$S$  - площадь объекта, кв. м.

Таким образом, в качестве единицы сравнения принят 1 кв. м площади объектов. Выбор данной единицы сравнения обусловлен:

- выбором данной единицы в качестве основной при организации государственного учета объектов недвижимости;
- возможностью определить площадь любого объекта недвижимости.

#### Определение элементов сравнения

При проведении настоящей оценки объекты-аналоги и объект оценки сравнивались по следующим характеристикам:

1. Передаваемые имущественные права, ограничения (обременения) этих прав.
2. Условия финансирования.
3. Условия продажи.
4. Условия рынка (в части отношения даты оценки и дат оферт).
5. Условия рынка (в части скидки к ценам предложений).
6. Вид использования и (или) зонирование.
7. Местоположение, а именно:
  - адресный ориентир;
  - типовая территориальная зона в пределах региона;
  - численность населения населенного пункта;
  - средняя заработная плата в населенном пункте;
  - типовая территориальная зона в пределах города.
8. Физические характеристики:
  - класс объекта;
  - тип объекта;
  - этаж расположения объекта;
  - общая площадь;
  - физическое состояние здания;
  - состояние отделки.
9. Экономические характеристики.
10. Наличие движимого имущества, не связанного с недвижимостью.
11. Внутриквартальное расположение.
12. Ограниченность доступа.

Сравнение оцениваемого объекта недвижимости и объектов-аналогов представлено в табл. 49.

Таблица 49.

#### Сравнение оцениваемого объекта недвижимости и объектов-аналогов

Элементы сравнения	Объект оценки	Объект-аналог 1	Объект-аналог 2	Объект-аналог 3	Объект-аналог 4	Объект-аналог 5	Результаты сравнения
<b>Сравнение объекта оценки – нежилого помещения с кадастровым номером: 86:14:0101012:5707 и объектов-аналогов</b>							
Передаваемые имущественные права, ограничения (обременения) этих прав	право собственности	право собственности	право собственности	право собственности	право собственности	право собственности	Отличий нет, корректировка не проводилась
Условия финансирования	полная, единовременная оплата	полная, единовременная оплата	полная, единовременная оплата	полная, единовременная оплата	полная, единовременная оплата	полная, единовременная оплата	Отличий нет, корректировка не проводилась
Условия продажи	розничная продажа	розничная продажа	розничная продажа	розничная продажа	розничная продажа	розничная продажа	Отличий нет, корректировка не проводилась
Условия рынка (в части отношения даты оценки и дат оферт)	дата оценки	актуально на дату оценки	актуально на дату оценки	актуально на дату оценки	актуально на дату оценки	актуально на дату оценки	Отличий нет, корректировка не проводилась
Условия рынка (в части скидки к ценам предложений)	приравнивается к сделке	оферта	оферта	оферта	оферта	оферта	Отличия существенные, вводится поправка на условия рынка (в части скидки к ценам предложений)
Вид использования	нежилое помещение	нежилое помещение	нежилое помещение	нежилое помещение	нежилое помещение	нежилое помещение	Отличий нет, корректировка не проводилась
Местоположение:							
- адресный ориентир	Ханты-Мансийский автономный округ-Югра, г. Урай, мкр. 2А, д. 41/1	Ханты-Мансийский автономный округ-Югра, г. Урай, мкр 2А, дом 42/2	Ханты-Мансийский автономный округ-Югра, г. Урай, мкрн. Западный	Ханты-Мансийский автономный округ-Югра, г. Урай, мкр 2	Ханты-Мансийский автономный округ-Югра, г. Урай, ул. Ленина, д. 93	Ханты-Мансийский автономный округ-Югра, г. Урай, ул. Ленина, д. 91А	Отличия существенные, корректировка не проводилась
- типовая территориальная зона в пределах региона	Т3 № 3	Т3 № 3	Т3 № 3	Т3 № 3	Т3 № 3	Т3 № 3	Отличий нет, корректировка не проводилась
- численность населения населенного пункта, тыс. чел.	40,5	40,5	40,5	40,5	40,5	40,5	Отличий нет, корректировка не проводилась
- средняя заработная плата в	н/д	н/д	н/д	н/д	н/д	н/д	Отличий нет, корректировка не

Элементы сравнения	Объект оценки	Объект-аналог 1	Объект-аналог 2	Объект-аналог 3	Объект-аналог 4	Объект-аналог 5	Результаты сравнения
населенном пункте, тыс. руб. в мес.							проводилась
- типовая территориальная зона в пределах города	ТЗ № 3	ТЗ № 3	ТЗ № 3	ТЗ № 3	ТЗ № 3	ТЗ № 3	Отличный нет, корректировка не проводилась
Физические характеристики:							
- класс объекта	офисно - торговые объекты свободного назначения	офисно - торговые объекты свободного назначения	офисно - торговые объекты свободного назначения	офисно - торговые объекты свободного назначения	офисно - торговые объекты свободного назначения	офисно - торговые объекты свободного назначения	Отличный нет, корректировка не проводилась
- тип объекта	встроенное помещение	встроенное помещение	встроенное помещение	встроенное помещение	встроенное помещение	встроенное помещение	Отличный нет, корректировка не проводилась
- этаж расположения объекта	1	1	1	1	1	1	Отличный нет, корректировка не проводилась
- общая площадь, кв. м	397,9	170,4	172,9	14	337,3	80	Отличия существенные, вводится поправка на площадь
- физическое состояние здания	хорошее состояние	хорошее состояние	хорошее состояние	хорошее состояние	хорошее состояние	хорошее состояние	Отличный нет, корректировка не проводилась
- состояние отделки	без отделки	среднее состояние	среднее состояние	среднее состояние	среднее состояние	среднее состояние	Отличия существенные, вводится поправка на состояние отделки
Экономические характеристики	сведения о сдаче объекта в аренду отсутствуют	сведения о сдаче объекта в аренду отсутствуют	сведения о сдаче объекта в аренду отсутствуют	сведения о сдаче объекта в аренду отсутствуют	сведения о сдаче объекта в аренду отсутствуют	сведения о сдаче объекта в аренду отсутствуют	Отличный нет, корректировка не проводилась
Наличие движимого имущества, не связанного с недвижимостью	отсутствует	отсутствует	отсутствует	отсутствует	отсутствует	отсутствует	Отличный нет, корректировка не проводилась
Внутриквартальное расположение	без существенных преимуществ	без существенных преимуществ	без существенных преимуществ	без существенных преимуществ	без существенных преимуществ	без существенных преимуществ	Отличный нет, корректировка не проводилась
Ограниченность доступа	нет	нет	нет	нет	нет	нет	Отличный нет, корректировка не проводилась

Источник: 1. Анализ Оценщика.

### Внесение корректировок

Анализ данных представленных в табл. 49 показывает, что к удельной цене объектов-аналогов необходимо внести следующие корректировки (поправки):

- поправку на условия рынка (в части скидки к ценам предложений);
- поправку на физические характеристики (в части общей площади);
- поправку на физические характеристики (в части состояния отделки).

### Описание проведенных корректировок (поправок).

#### Поправка на условия рынка (в части скидки к ценам предложений).

Как правило, при закрытии сделок по купле-продаже недвижимости, возможно, некоторое снижение платежа (в результате скидки к ценам предложений).

При проведении настоящей оценки величина поправки на условия рынка (в части скидки к ценам предложений) определена на основе данных, представленных в издании «Справочник оценщика недвижимости-2018. Офисно-торговая недвижимость. Корректирующие коэффициенты. Скидки для сравнительного подхода. Под редакцией Лейфера Л.А.», Нижний Новгород, 2018 год.

Значения величины поправки на уторгование к ценам предложений, по коллективному мнению оценщиков, для *активного рынка недвижимости* представлены в табл. 50.

Таблица 50.

### Значения величины поправки на уторгование к ценам предложений, по коллективному мнению оценщиков, для активного рынка недвижимости

Наименование объекта	Активный рынок	
	Доверительный интервал	Среднее значение
<b>Цены предложений объектов</b>		
1. Офисно-торговые объекты свободного назначения и сходные типы объектов недвижимости	9,9%	10,3%
2. Высококласные офисы (офисы классов А, В)	9,1%	9,8%
3. Высококласная торговая недвижимость	9,1%	9,7%



Наименование объекта	Активный рынок		
	Доверительный интервал		Среднее значение
4. Недвижимость, предназначенная для ведения определенного вида бизнеса	12,2%	13,9%	13,1%

Источник: 1. «Справочник оценщика недвижимости - 2018. Офисно-торговая недвижимость. Корректирующие коэффициенты. Скидки для сравнительного подхода. Под редакцией Лейфера Л.А.», Нижний Новгород, 2018 год.

Таким образом, значение поправки на условия рынка (в части скидки к ценам предложений) принято равным среднему значению данной поправки при продаже офисно-торговых объектов свободного назначения и сходных типов объектов недвижимости в размере (минус) 10,3%, так как совершить сделку купли - продажи объекта недвижимости со средней величиной скидки наиболее рационально, как для продавца, так и для покупателя.

**Поправка на физические характеристики (в части общей площади).**

В общем случае фактор масштаба (общая площадь) оказывает существенное влияние на удельную стоимость объектов недвижимости, что отражается на ценах сделок с указанными объектами недвижимости. А именно, увеличение общей площади объекта ведёт к снижению удельной стоимости этого объекта.

Таким образом, в рамках настоящего Отчета, Оценщик принял решение ввести поправку на площадь объектов.

В рамках настоящего Отчета величина поправки на площадь объектов определена на основе информации, представленной в издании «Справочник оценщика недвижимости-2018. Офисно-торговая недвижимость. Корректирующие коэффициенты. Скидки для сравнительного подхода. Под редакцией Лейфера Л.А.», Нижний Новгород, 2018 год. Значения корректирующих коэффициентов цен предложений в зависимости от площади объектов (офисно – торговые объекты) представлены в табл. 51.

Таблица 51.

**Данные об изменении цен предложений и арендных ставок в зависимости от общей площади объекта недвижимости (для офисно-торговой недвижимости и сходных типов объектов)**

Общая площадь объекта оценки, кв. м	Общая площадь объекта – аналога (фактор масштаба), кв. м							
	<50	50 - 100	100 - 250	250 - 500	500 - 1000	1000 - 1500	1500 - 3000	> 3000
<b>Коэффициент изменения удельной цены</b>								
<50	1,00	1,05	1,18	1,3	1,42	1,51	1,63	1,7
50 - 100	0,95	1,00	1,12	1,23	1,35	1,44	1,55	1,61
100 - 250	0,85	0,90	1,00	1,10	1,21	1,29	1,39	1,44
250 - 500	0,77	0,81	0,91	1,00	1,09	1,17	1,26	1,31
500 - 1000	0,71	0,74	0,83	0,91	1,00	1,07	1,15	1,20
1000 - 1500	0,66	0,7	0,78	0,86	0,94	1,00	1,08	1,12
1500 - 3000	0,61	0,64	0,72	0,79	0,87	0,93	1,00	1,04
>3000	0,59	0,62	0,69	0,76	0,84	0,89	0,96	1,00

Источник: 1. «Справочник оценщика недвижимости - 2018. Офисно-торговая недвижимость. Корректирующие коэффициенты. Скидки для сравнительного подхода. Под редакцией Лейфера Л.А.», Нижний Новгород, 2018 год.

При проведении настоящей оценки поправка на площадь определялась в соответствии с данными, представленными в вышеуказанной таблице, на основе формулы:

$$П = (K - 1) * 100\%$$

где:

$K$  - значение коэффициента, характеризующего соотношение удельных стоимостей продажи объектов недвижимости различной площади (табл. 51).

Значения поправки на площадь, учитывающей различие между площадью объекта оценки и площадью каждого объекта-аналога, представлены в табл. 52.

Таблица 52.

**Значения поправки на площадь**

Объект-аналог	Площадь оцениваемого объекта, кв. м	Площадь объекта-аналога, кв. м	Поправка на площадь, %
Объект-аналог 1	397,9	170,4	-9
Объект-аналог 2	397,9	172,9	-9
Объект-аналог 3	397,9	14,0	-23
Объект-аналог 4	397,9	337,3	0
Объект-аналог 5	397,9	80,0	-19

Источник: 1. Анализ Оценщика.

**Поправка на физические характеристики (в части состояния отделки).**

В общем случае состояние отделки оказывает существенное влияние на удельную стоимость объектов недвижимости.

Ввиду того, что оцениваемый объект и выбранные для расчета объекты-аналоги, имеют различное физическое состояние: оцениваемый объект – «без отделки», а объекты-аналоги – «среднее состояние», то необходимо ввести поправку на состояние отделки, после применения которой, оцениваемый объект и объекты-аналоги будут условно находиться в одинаковом физическом состоянии – «без отделки».

В рамках настоящего Отчета величина поправки на состояние отделки объектов определена на основе информации, представленной в издании «Справочник оценщика недвижимости-2018. Офисно-торговая недвижимость. Корректирующие коэффициенты. Скидки для сравнительного подхода. Под редакцией Лейфера Л.А.», Нижний Новгород, 2018 год. Значения коэффициентов, характеризующих соотношение удельных стоимостей продажи объектов недвижимости с различной отделкой представлено в табл. 53.

Таблица 53.

**Значения коэффициентов, характеризующих соотношение удельных стоимостей продажи объектов недвижимости с различной отделкой (для офисно-торговой недвижимости и сходных типов объектов)**

Объект оценки	Объект-аналог			
	без отделки	требует косметического ремонта	среднее состояние	отделка "люкс"
без отделки	1,00	0,92	0,79	0,64
требует косметического ремонта	1,09	1,00	0,86	0,70
среднее состояние	1,27	1,16	1,00	0,81
отделка "люкс"	1,56	1,43	1,23	1,00

Источник: 1. «Справочник оценщика недвижимости - 2018. Офисно-торговая недвижимость. Корректирующие коэффициенты. Скидки для сравнительного подхода. Под редакцией Лейфера Л.А.», Нижний Новгород, 2018 год.

При проведении настоящей оценки поправка на состояние отделки определялась в соответствии с данными, представленными в вышеуказанной таблице, на основе формулы:

$$P_s = (K - 1) * 100,$$

где:

$K$  - коэффициент, характеризующих соотношение удельных стоимостей продажи объектов недвижимости с различной отделкой (коэффициент, учитывающий различия в отделке).

Таким образом, поправка на состояние отделки составит:

$$P_s = (0,79 - 1) * 100 = -21\%$$

В результате расчета значение поправки на физические характеристики в части состояния отделки принято равным (минус) 21%.

Рассчитанные значения скорректированной стоимости объектов-аналогов представлены в табл. 54.

Таблица 54.

**Результаты расчета скорректированной стоимости объектов-аналогов**

Наименование показателей	Объект-аналог 1	Объект-аналог 2	Объект-аналог 3	Объект-аналог 4	Объект-аналог 5
Результаты корректировки объектов-аналогов для объекта оценки - нежилого помещения с кадастровым номером: 86:14:0101012:5707					
Площадь, кв. м	170,40	172,90	14,00	337,30	80,00
Цена, руб.	9 372 000	10 500 000	1 500 000	15 675 000	5 000 000
Удельная цена, руб./кв.м.	55 000	60 729	107 143	46 472	62 500
Поправка на условия рынка (в части скидки к ценам предложений), %	-10,30	-10,30	-10,30	-10,30	-10,30
Скорректированная цена, руб./кв.м.	49 335	54 474	96 107	41 685	56 063
Поправка на общую площадь, %	-9,00	-9,00	-23,00	0,00	-19,00
Скорректированная цена, руб./кв.м.	44 895	49 571	74 002	41 685	45 411
Поправка на состояние отделки, %	-21,0	-21,0	-21,0	-21,0	-21,0
Скорректированная цена, руб./кв.м.	35 467	39 161	58 462	32 931	35 875

Источник: 1. Расчеты Оценщика.

Согласование результатов корректировки

В общем случае согласование результатов расчетов и формирование итогового значения стоимости единицы сравнения возможно с использованием двух алгоритмов:

- расчет средневзвешенного значения, путем введения весовых коэффициентов;
- расчет стоимости путем расчета среднего значения и оценка статистической погрешности.

В настоящем отчете расчет удельной стоимости оцениваемого объекта, полученной на основе использования сравнительного (рыночного) подхода, проводился на основе алгоритма расчета средневзвешенного значения, путем введения весовых коэффициентов.

*Расчет средневзвешенной стоимости, путем введения весовых коэффициентов.*

Весы каждому из объектов-аналогов придаются в зависимости от степени отклонения скорректированной удельной цены от первоначальной. Формула для расчета удельного веса объекта-аналога имеет вид:

$$D = \frac{Q - q}{Q} * \left( \frac{1}{n - 1} \right),$$

где:

$D$  - удельный вес объекта-аналога;

$Q$  - суммарное отклонение по всем объектам-аналогам;

$q$  - отклонение по данному объекту-аналогу;

$n$  - количество объектов-аналогов.

Результаты расчета средневзвешенной величины удельной стоимости, путем введения весовых коэффициентов, представлены в табл. 55.

Таблица 55.

#### Результаты расчета средневзвешенной величины удельной стоимости

Наименование показателей	Объект-аналог 1	Объект-аналог 2	Объект-аналог 3	Объект-аналог 4	Объект-аналог 5
<b>Результаты расчета средневзвешенной стоимости для объекта оценки - нежилого помещения с кадастровым номером: 86:14:0101012:5707</b>					
Цена предложения 1 кв. м, руб.	55 000	60 729	107 143	46 472	62 500
Скорректированная цена предложения 1 кв. м, руб.	35 467	39 161	58 462	32 931	35 875
Отклонение по объекту-аналогу, руб./кв. м.	19 533	21 568	48 681	13 541	26 625
Суммарное отклонение, руб./кв. м	129 948				
Весы, %	21,24	20,85	15,63	22,39	19,88
Средневзвешенная удельная стоимость, с учетом округлений руб./кв. м	39 000				

Источник: 1. Расчеты Оценщика.

#### Расчет стоимости объекта оценки.

Стоимость оцениваемого объекта недвижимости, полученная на основе использования сравнительного (рыночного) подхода, определяется по формуле:

$$C_{об.} = S_{об.} * C_{уд.},$$

где:

$S_{об.}$  – общая площадь объекта оценки, кв. м;

$C_{уд.}$  – удельная стоимость объекта оценки, полученная сравнительным (рыночным) подходом, руб./кв. м.

Результаты расчета стоимости оцениваемого объекта, полученные на основе использования сравнительного (рыночного) подхода, с учетом округлений и НДС, представлены в табл. 56.

Таблица 56.

#### Результаты расчета стоимости оцениваемого объекта

Кадастровый (или условный) номер объекта	Общая площадь, кв. м	Удельная стоимость, руб./ кв. м	Стоимость с учетом округлений и НДС, руб.
86:14:0101012:5324	397,90	39 000	15 518 000

Источник: 1. Расчеты Оценщика.

## 6.2. Расчет стоимости объекта оценки доходным подходом

При проведении настоящей оценки доходный подход не применялся (обоснован отказ). Обоснование отказа от применения доходного подхода к оценке объекта оценки представлено в разделе 5.5. настоящего Отчета.

## 6.3. Расчет стоимости объекта оценки затратным подходом

При проведении настоящей оценки затратный подход не применялся (обоснован отказ). Обоснование отказа от применения затратного подхода к оценке объекта оценки представлено в разделе 5.5. настоящего Отчета.

## 6.4. Согласование результатов оценки

Ввиду того, что в настоящем Отчете был использован только один подход к оценке – сравнительный (рыночный), то в качестве итоговой величины справедливой стоимости объекта оценки, целесообразно считать результат, полученный в рамках использованного сравнительного (рыночного) подхода.

Таким образом, основываясь на результате проведенного анализа и выполненных расчетов можно заключить, что справедливая стоимость оцениваемой недвижимости, по состоянию на дату оценки, с учетом принятых допущений и округлений, с учетом НДС, будет соответствовать значению, указанному в табл. 56.

Результаты расчета итогового значения справедливой стоимости оцениваемого объекта, без учета НДС, по состоянию на дату оценки, с учетом принятых допущений и округлений, представлены в табл. 57.

Таблица 57.

### Результаты расчета итогового значения справедливой стоимости оцениваемого объекта

Кадастровый (или условный) номер объекта	Справедливая стоимость, руб., с НДС	Коэффициент, учитывающий величину НДС	Справедливая стоимость, руб., без НДС
86:14:0101012:5324	15 518 000	1,18	13 150 847

Источник. 1. Расчеты Оценщика.

**РАЗДЕЛ VII. ВЫВОДЫ**

Итоговая величина справедливой стоимости объекта недвижимости, назначение: нежилое, общая площадь 397,9 кв. м, этаж 1, адрес (местонахождение) объекта: Россия, Ханты-Мансийский автономный округ-Югра, г. Урай, мкр. 2А, д.41/1, пом.1, кадастровый (или условный) номер 86:14:0101012:5707 по состоянию на дату оценки, с учетом принятых допущений и округлений, без учета НДС, составляет:

**13 150 847**

**(Тринадцать миллионов сто пятьдесят тысяч восемьсот сорок семь) рублей**

*Примечание: стоимость объекта оценки указана без учета налогов, которые могут быть исчислены на дату оценки (в соответствии с п. 1.4. Указания Банка России № 3758-У от 25 августа 2015 года).*

Оценщик

И.А. Попов

Генеральный директор

Р.С. Луценко



**РАЗДЕЛ VIII. ПЕРЕЧЕНЬ ЛИТЕРАТУРЫ И ИНЫХ ИСТОЧНИКОВ ДАННЫХ****1. Нормативные документы**

1. Гражданский кодекс РФ.
2. Налоговый кодекс Российской Федерации.
3. Федеральный закон Российской Федерации «Об оценочной деятельности в Российской Федерации» от 29 июля 1998 г., № 135-ФЗ (последняя редакция).
4. Федеральный стандарт оценки «Общие понятия оценки, подходы и требования к проведению оценки (ФСО №1)» (утв. приказом Минэкономразвития России от 20 мая 2015 г. № 297).
5. Федеральный стандарт оценки «Цель оценки и виды стоимости (ФСО № 2)» (утв. приказом Минэкономразвития России от 20 мая 2015 г. № 298).
6. Федеральный стандарт оценки «Требования к отчету об оценке (ФСО № 3)» (утв. приказом Минэкономразвития России от 20 мая 2015 г. № 299).
7. Федеральный стандарт оценки «Оценка недвижимости (ФСО № 7)» (утв. приказом Минэкономразвития России от 25 сентября 2014 г. № 611).
8. Стандарты и правила оценочной деятельности, утвержденные саморегулируемой организацией оценщиков.
9. Международный стандарт финансовой отчетности (IFRS) 13 «Оценка справедливой стоимости».
10. Указания Банка России № 3758-У от 25 августа 2015 года.

**2. Справочная литература**

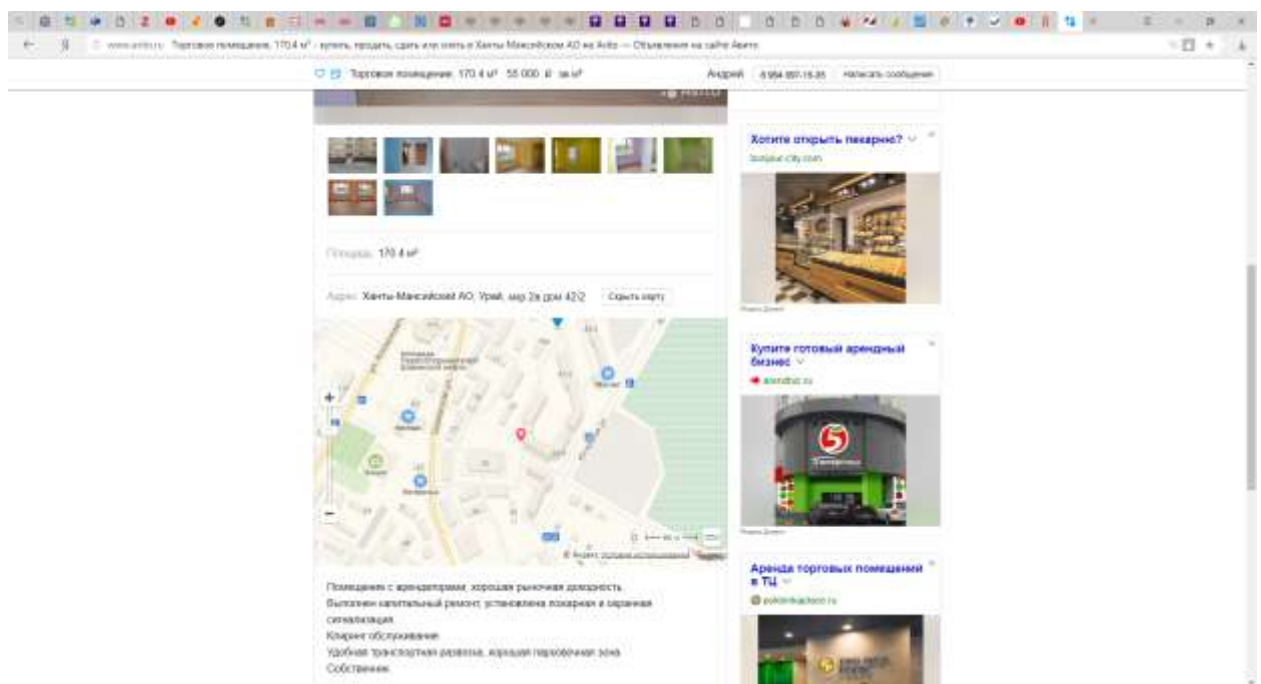
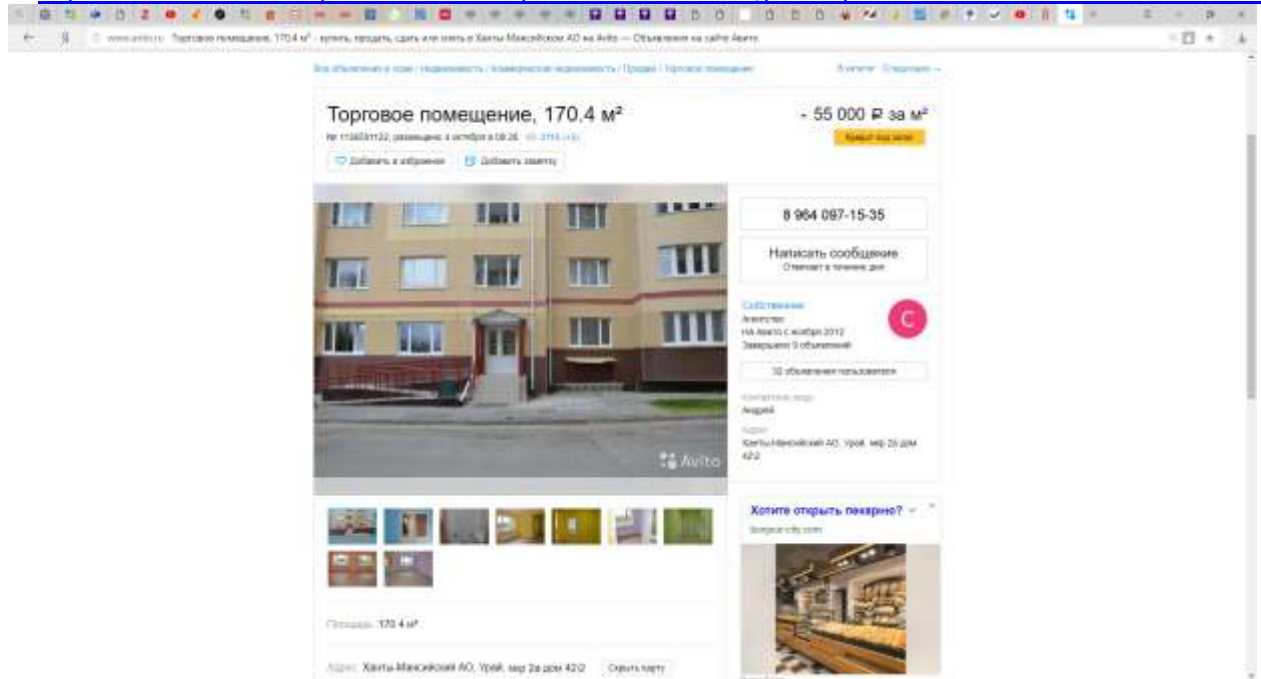
1. Исследования, проведенные Компанией «Инновации Бизнес Консалтинг», при опросе 209 экспертов из числа квалифицированных оценщиков 55 городов России.
2. Исследования, представленные ООО «Русская Служба Оценки», г. Москва – А.А. Марчук, Е.А. Бутова, при анализе рынков недвижимости 14 городов Российской Федерации с различной численностью населения (в том числе и для условий кризиса)
3. Справочник оценщика недвижимости-2018. Офисно-торговая недвижимость Корректирующие коэффициенты. Скидки для сравнительного подхода. Под редакцией Лейфера Л.А., Нижний Новгород, 2018 год.
4. Справочник расчетных данных для оценки и консалтинга СРД № 22, 2018 г. под редакцией канд. техн. наук Е.Е. Яскевича.
5. Сборник рыночных корректировок СРК-2018 под редакцией канд. техн. наук Е.Е. Яскевича.
6. Интернет-ресурсы: [www.economy.gov.ru](http://www.economy.gov.ru), <http://www.ocenchik.ru>, <http://www.inbico.ru>, [www.rusvs.ru](http://www.rusvs.ru), <https://www.avito.ru> и др.

**3. Методическая литература**

1. Грибовский С.В. Оценка доходной недвижимости. – СПб.: ПИТЕР, 2001. – 336 с.
2. Оценка объектов недвижимости: теоретические и практические аспекты / Под ред. В.В. Григорьева. - М.: ИНФРА-М, 1997. Учебное пособие. Одобрено и рекомендовано к изданию учебно-методическим советом Госкомимущества РФ.
3. Оценка недвижимости: Учебник/ Под ред. А.Г. Грязновой, М.А. Федотовой – М.: Финансы и статистика, 2002.
4. Оценка рыночной стоимости недвижимости: Учебное и практическое пособие/Под ред. В.Н. Зарубина, В.М. Рутгайзера. – М.: Дело, 1998.
5. Тарасевич Е.И. Оценка недвижимости. СПб.: СПбГТУ, 1997. – 442 с.
6. Фридман Д., Ордуей Н Анализ и оценка приносящей доход недвижимости: Пер. с англ. – М.: Дело Лтд, 1995. – 461 с.
7. Харисон Генри С. Оценка недвижимости: Пер. с англ. – М.: РИО Мособлупрполиграфиздата, 1994. – 231 с.
8. Финансовый менеджмент. Теория и практика: под редакцией Е.С. Стояновой – М., издательство «Перспектива», 2000. – 655 с.
9. Асват Дамодаран. Инвестиционная оценка. Инструменты и методы оценки любых активов. 4-е издание. Москва, 2007. – 1323 с.

**ПРИЛОЖЕНИЕ 1**  
**ОБЪЕКТЫ АНАЛИЗА И ОБЪЕКТЫ-АНАЛОГИ ДЛЯ ОПРЕДЕЛЕНИЯ СТОИМОСТИ**  
**ОБЪЕКТА ОЦЕНКИ НА ОСНОВЕ ИСПОЛЬЗОВАНИЯ СРАВНИТЕЛЬНОГО**  
**(РЫНОЧНОГО) ПОДХОДА**

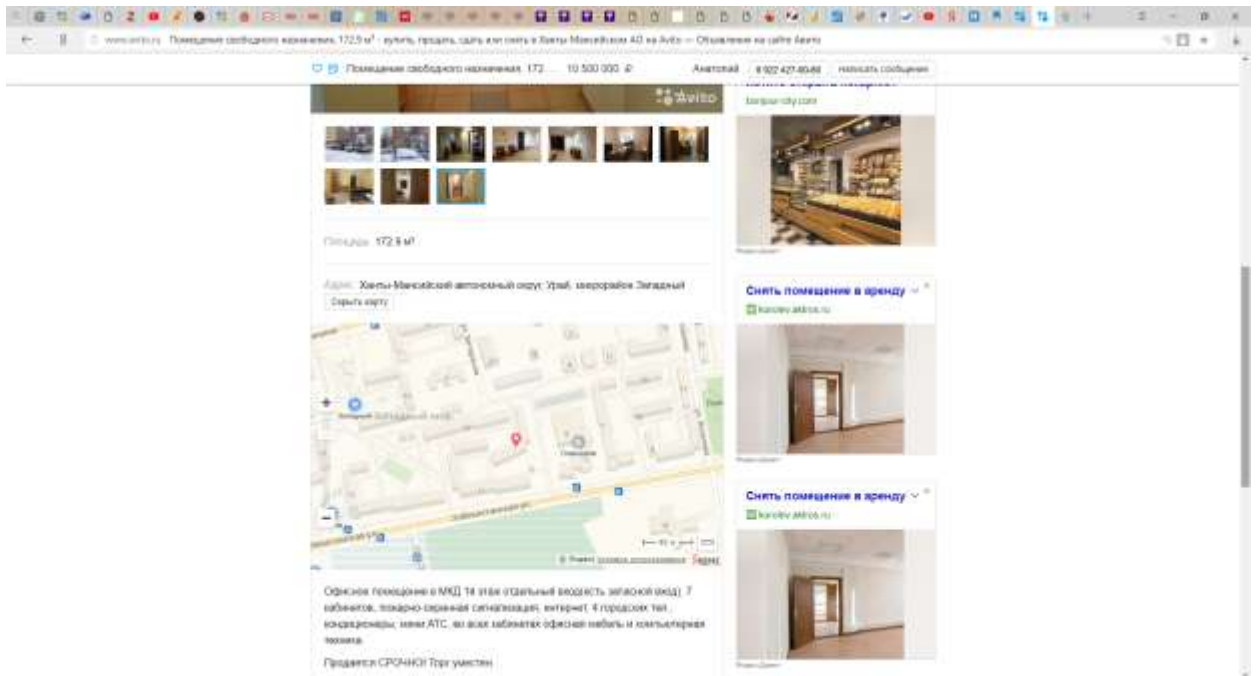
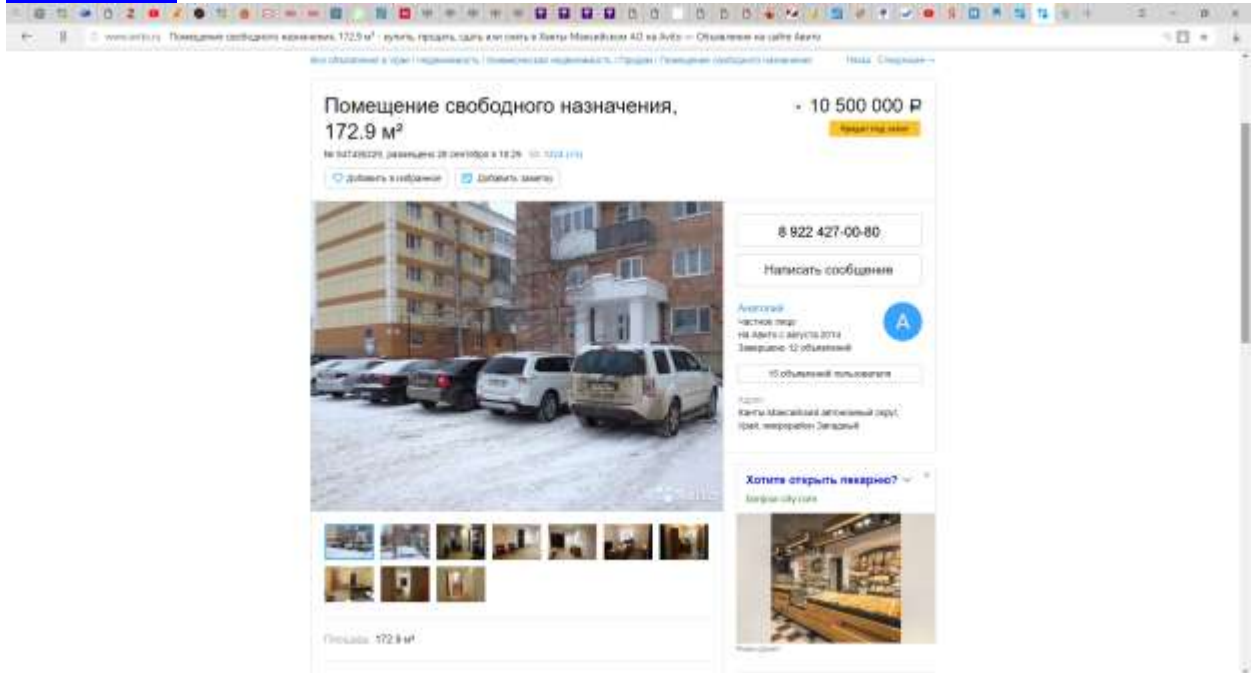
1. [https://www.avito.ru/uray/kommercheskaya\\_nedvizhimost/torgovoe\\_pomeschenie\\_170.4\\_m\\_1136591122](https://www.avito.ru/uray/kommercheskaya_nedvizhimost/torgovoe_pomeschenie_170.4_m_1136591122)



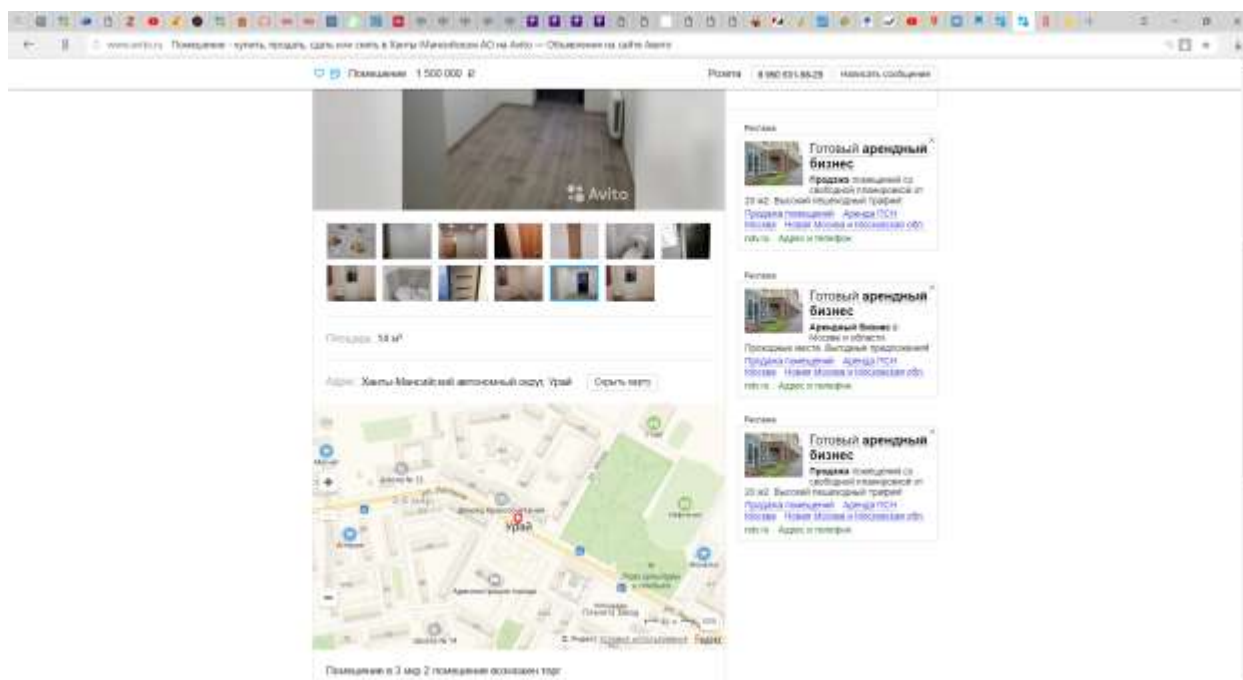
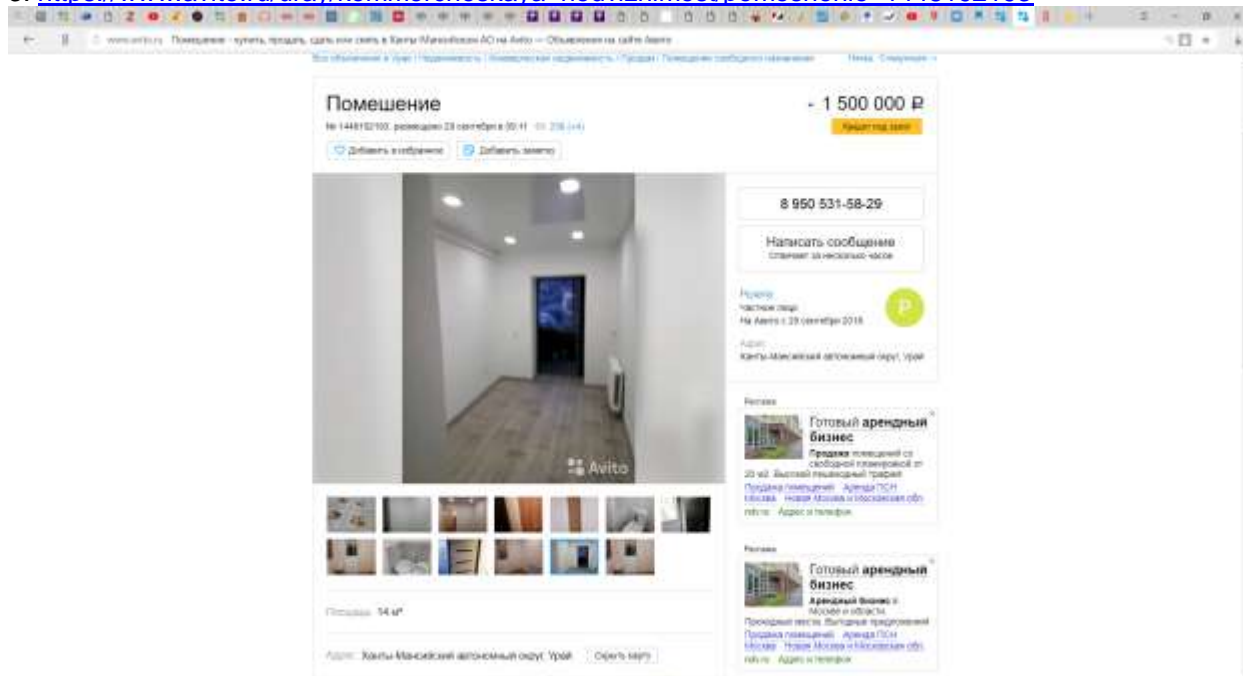


2.

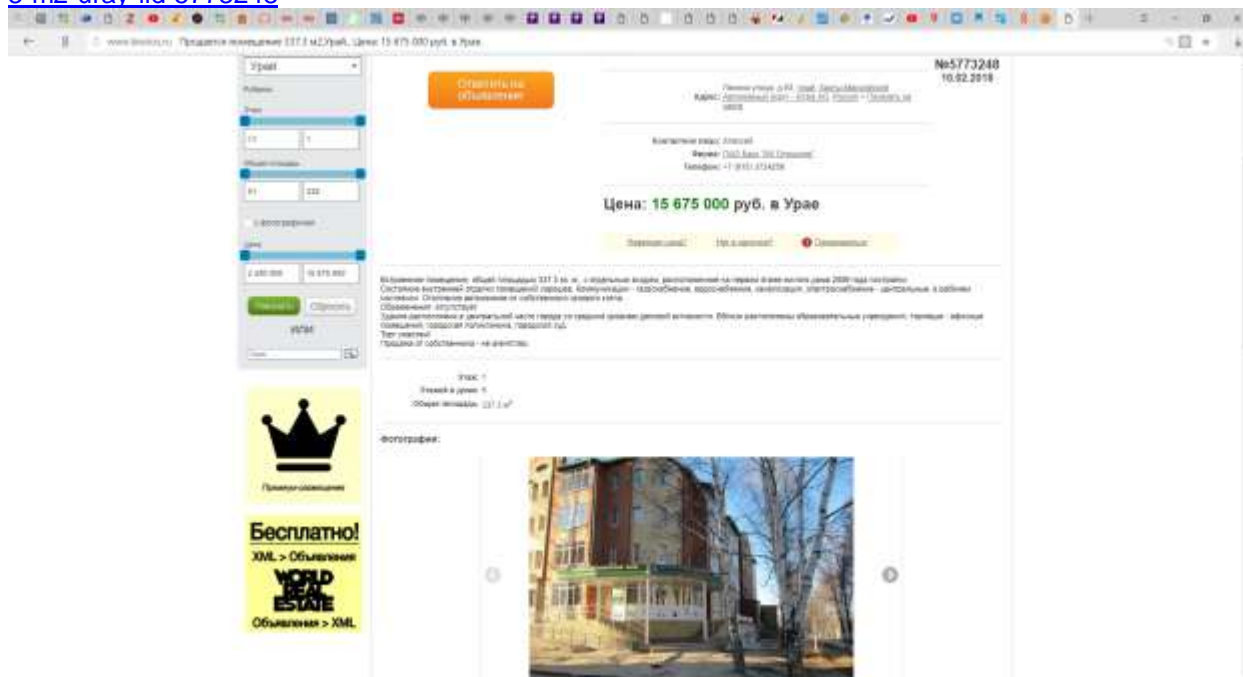
[https://www.avito.ru/uray/kommercheskaya\\_nedvizhimost/pomeschenie\\_svobodnogo\\_naznacheniya\\_172.9\\_m\\_947436229](https://www.avito.ru/uray/kommercheskaya_nedvizhimost/pomeschenie_svobodnogo_naznacheniya_172.9_m_947436229)



3. [https://www.avito.ru/uray/kommercheskaya\\_nedvizhimost/pomeshenie\\_1448192193](https://www.avito.ru/uray/kommercheskaya_nedvizhimost/pomeshenie_1448192193)



4. <http://www.bidos.ru/Hantyi-Mansiyskiy-Avtonomnyiy-okrug-YUgra-AO/Uray/prodaetsya-pomeschenie-337-3-m2-uray-iid-5773248>



5. <http://dibi.ru/uray/content/20189245>



**ПРИЛОЖЕНИЕ 2**  
**ДОКУМЕНТЫ НА ОБЪЕКТ ОЦЕНКИ И ДОКУМЕНТЫ ОЦЕНЩИКА**



МИНИСТЕРСТВО ЭКОНОМИЧЕСКОГО РАЗВИТИЯ РОССИЙСКОЙ ФЕДЕРАЦИИ  
ФЕДЕРАЛЬНАЯ СЛУЖБА ГОСУДАРСТВЕННОЙ РЕГИСТРАЦИИ, КАДАСТРА И КАРТОГРАФИИ  
УПРАВЛЕНИЕ ФЕДЕРАЛЬНОЙ СЛУЖБЫ ГОСУДАРСТВЕННОЙ РЕГИСТРАЦИИ, КАДАСТРА  
И КАРТОГРАФИИ ПО ХАНТЫ-МАНСЬСКОМУ АВТОНОМНОМУ ОКРУГУ – ЮГРЕ  
(Управление Росреестра по Ханты-Мансийскому автономному округу – Югре)

СВИДЕТЕЛЬСТВО О ГОСУДАРСТВЕННОЙ РЕГИСТРАЦИИ ПРАВА

**Дата выдачи:** 05.05.2016

**Документы-основания:** • Договор участия в долевом строительстве многоквартирного дома от 15.08.2009 №ЮИСП-Д-1569, дата регистрации 19.11.2009, № 86-72-27/011/2009-570

- Дополнительное соглашение к договору участия в долевом строительстве многоквартирного дома от 15.08.2009 №ЮИСП-Д-1569 от 06.11.2009 №1, дата регистрации 30.12.2009, № 86-86-10/001/2009-098
- Дополнительное соглашение к договору участия в долевом строительстве многоквартирного дома от 15.08.2009 №ЮИСП-Д-1569 от 12.07.2013 №2, дата регистрации 30.07.2013, № 86-86-10/013/2013-019
- Разрешение на ввод объекта в эксплуатацию от 23.11.2015 №86-311-19-2015, выдавший орган: Администрация г.Урай
- Акт приема-передачи объектов долевого строительства к договору № ЮИСП-Д-1569 участия в долевом строительстве многоквартирного дома от 15 августа 2009 года от 26.02.2016

**Субъект (субъекты) права:** Владельцы инвестиционных паев - Владельцы инвестиционных паев Закрытый паевый инвестиционный фонд недвижимости "Территория Югра" данные о которых устанавливаются на основании данных лицевых счетов владельцев инвестиционных паев в реестре владельцев инвестиционных паев и счетов депо владельцев инвестиционных паев данные о которых устанавливаются на основании данных лицевых счетов владельцев инвестиционных паев в реестре владельцев инвестиционных паев и счетов депо владельцев инвестиционных паев.

**Вид права:** Общая долевая собственность

**Кадастровый(условный) номер:** 86:14:0101012:5707

**Объект права:** помещение, назначение: нежилое, площадь 397,9 кв.м., этаж: 1, адрес (местонахождение) объекта: Российская Федерация, Ханты-Мансийский автономный округ - Югра, г.Урай, микрорайон 2А, д.41/1, пом.1.

**Существующие ограничения (обременения) права:** доверительное управление

О чем в Едином государственном реестре прав на недвижимое имущество и сделок с ним "05" мая 2016 года сделана запись регистрации № 86-86/010-86/010/002/2016-206/1

Государственный регистратор

Богданова Т. Л.



(подпись, и.в.)

86-86/010-86/010/002/2016-206/1

№ 86-AA 084779

филиал федерального государственного бюджетного учреждения "Федеральная кадастровая палата Федеральной службы государственной регистрации, кадастра и картографии" по Ханты-Мансийскому автономному округу - Югре

(полное наименование органа кадастрового учета)

КП.1

КАДАСТРОВЫЙ ПАСПОРТ  
помещения  
(выписка из государственного кадастра недвижимости)

Лист №	1	Всего листов:	2
--------	---	---------------	---

№ 03 от декабря 2015 г. № 86/201/15-346430	
Кадастровый номер:	86:14:0101012:5707
Номер кадастрового квартала:	86:14:0101012
Предшлущие номера:	—
Дата внесения номера в государственный кадастр недвижимости:	03.12.2015

Описание помещения:

1	Кадастровый номер здания (сооружения), в котором расположено помещение:	86:14:0101012:5155
2	Этаж (этажи), на котором (которых) расположено помещение:	Этаж № 1
3	Площадь помещения:	397,9
4	Адрес (описание местоположения):	Ханты-Мансийский автономный округ - Югра, г. Урай, мкр. 2А, д. 41/1, пом. 1
5	Назначение:	Нежилое помещение (жилое, нежилое)
6	Вид жилого помещения:	— (комната, квартира)
7	Кадастровый номер квартиры, в которой расположена комната:	—
8	Кадастровая стоимость (руб.):	3424605,93
9	Сведения о правах:	—
10	Особые отметки:	Различия между фактической и проектной площадью помещения №1 составляет: 0 м2 №30-2718426
11	Сведения о включении в реестр объектов культурного наследия:	—
12	Сведения о кадастровых инженерах:	Львов Юрий Михайлович №86-12-193, 25.11.2015 г.
13	Дополнительные сведения:	
13.1	Кадастровые номера объектов недвижимости, образованных с объектом недвижимости:	—
13.2	Кадастровые номера объектов недвижимости, образованных из объекта недвижимости:	—
13.3	Кадастровые номера объектов, подлежащих снятию с кадастрового учета:	—
14	Характер сведений государственного кадастра недвижимости (статус записи о помещении). Сведения об объекте недвижимости имеют статус учетные	

Начальник отдела		С.Е. Агипова
(полное наименование должности)	(подпись)	(инициалы, фамилия)

МП

КП 2

КАДАСТРОВЫЙ ПАСПОРТ  
помещения  
(выписка из государственного кадастра недвижимости)

Лист №	2	Всего листов:	2
--------	---	---------------	---

от 03 декабря 2015 г. № 86/201/15-346430	
Кадастровый номер	86:14:0101012-5707

План расположения помещения на этаже Этаж № 1



Начальник отдела	С. Б. Агисвела
(полное наименование должности)	(подпись) (инициалы, фамилия)







Федеральная регистрационная служба

**ВЫПИСКА**  
из единого государственного реестра  
саморегулируемых организаций  
оценщиков

« 12 » июля 2007 г.

Настоящая выписка дана по заявлению \_\_\_\_\_  
*Петровской Елены Владимировны*  
(Ф.И.О. Заявителя или полное наименование организации)

Саморегулируемая организация *Некоммерческое*  
*партнерство «САМОРЕГУЛИРУЕМАЯ*  
*ОРГАНИЗАЦИЯ АССОЦИАЦИИ РОССИЙСКИХ*  
(полное наименование организации, юридический адрес)  
*МАГИСТРОВ ОЦЕНКИ»*  
*г. Москва, ул. Космонавтов, д. 18, корп. 2*

Включена в единый государственный реестр  
саморегулируемых организаций оценщиков  
« 4 » июля 2007 г. за № 0002

Директор \_\_\_\_\_ *С.В. Васильев*  
Федеральной регистрационной службы \_\_\_\_\_ (инициалы, фамилия)  
(подпись)

М.П.

*12 июля 2007 г.*  
(дата)



САМОРЕГУЛИРУЕМАЯ  
ОРГАНИЗАЦИЯ  
ОЦЕНЩИКОВ

<http://sroarmo.ru>



## СВИДЕТЕЛЬСТВО О ЧЛЕНСТВЕ В САМОРЕГУЛИРУЕМОЙ ОРГАНИЗАЦИИ ОЦЕНЩИКОВ

Некоммерческое партнерство «САМОРЕГУЛИРУЕМАЯ ОРГАНИЗАЦИЯ ОЦЕНЩИКОВ АССОЦИАЦИИ РОССИЙСКИХ МАГИСТРОВ ОЦЕНКИ» включено в Единый государственный реестр саморегулируемых организаций оценщиков 4 июля 2007 года за №0002

### Попов Игорь Александрович

ИНН 292500665578

**НОМЕР СВИДЕТЕЛЬСТВА**  
**3237-18**

**ДАТА ВЫДАЧИ**  
**06.09.2018**

Срок действия настоящего  
свидетельства 3 года

Является членом НП «АРМО», включен (а) в реестр членов 06.09.2018, регистрационный номер 2095 и на основании Федерального закона №135-ФЗ от 29.07.1998 г «Об оценочной деятельности в Российской Федерации» может осуществлять оценочную деятельность самостоятельно, занимаясь частной практикой, а также на основании трудового договора между оценщиком и юридическим лицом, которое соответствует условиям, установленным федеральным законодательством, по направлениям, указанным в квалификационном аттестате.

#### Сведения о квалификационных аттестатах

Номер 008018-3 от 29.03.2018 по направлению «Оценка бизнеса», срок действия до 29.03.2021

Номер 003160-1 от 07.02.2018 по направлению «Оценка недвижимости», срок действия до 07.02.2021



**ПРИМЕЧАНИЕ:**  
Проверьте членство в реестре



Генеральный директор  
НП «АРМО»  
Е.В. Петровская



## КВАЛИФИКАЦИОННЫЙ АТТЕСТАТ В ОБЛАСТИ ОЦЕНОЧНОЙ ДЕЯТЕЛЬНОСТИ

№ 003160-1

« 07 » февраля 20<sup>18</sup> г.

Настоящий квалификационный аттестат в области оценочной деятельности по направлению оценочной деятельности

**«Оценка недвижимости»**

выдан

Попову Игорю Александровичу

на основании решения федерального бюджетного учреждения  
«Федеральный ресурсный центр по организации подготовки  
управленческих кадров»


от « 07 » февраля 20<sup>18</sup> г. № 46

Директор



А.С. Бункин

Квалификационный аттестат выдается на три года и действует  
до « 07 » февраля 20<sup>21</sup> г.



Страховая Акционерная Компания  
**ЭНЕРГОГАРАНТ**

**ПОЛИС № 170005 - 035 - 000239**  
**ОБЯЗАТЕЛЬНОГО СТРАХОВАНИЯ ОТВЕТСТВЕННОСТИ ОЦЕНЩИКОВ**

**Страхователь:** Попов Игорь Александрович  
Адрес: 141090, Московская обл., г. Королев, мкр. Юбилейный, ул. Маяковского, д.7/9, кв. 1А  
Паспорт РФ 11 02 831577  
Выдан (когда, кем): 22.01.2003 г., отделом внутренних дел г. Мирный Архангельской области.

Настоящий Полис заключен на основании «Правил страхования ответственности оценщиков», утвержденных Приказом ОАО «САК «ЭНЕРГОГАРАНТ» № 367 от 04 сентября 2014 г.

**Диплом о профессиональной переподготовке ПП-1 № 608624**  
Дата выдачи: 03.07.2010 г.  
Выдан (кем): Государственной академией промышленного менеджмента имени Н.П. Пастухова

Объектом страхования по договору страхования ответственности оценщика при осуществлении оценочной деятельности являются имущественные интересы, связанные с риском ответственности оценщика по обязательствам, возникающим вследствие причинения ущерба заказчику, заключившему договор на проведение оценки, и (или) третьим лицам.



Страховым случаем является установленный вступившим в законную силу решением арбитражного суда или признанный страховщиком факт причинения ущерба заказчику и/или третьим лицам действиями (бездействием) оценщика в результате нарушения требований Закона, федеральных стандартов оценки, иных нормативных правовых актов Российской Федерации в области оценочной деятельности, стандартов и правил оценочной деятельности, установленных саморегулируемой организацией оценщиков, членом которой являлся оценщик на момент причинения ущерба.

**Выгодоприобретатели:** заказчик по договору проведения оценки и (или) третьи лица, которым нанесен ущерб при осуществлении страхователем оценочной деятельности.

Страховая сумма, руб.	Страховая премия, руб.
30 000 000,00	15 200,00

Настоящий Полис удостоверяет факт заключения договора страхования имущественных интересов оценщиков при наступлении по закону обязанности возместить ущерб, причиненный заказчику и (или) третьим лицам при осуществлении оценочной деятельности.

Настоящий Полис действует с 01 января 2018 г. по 31 декабря 2018 г.

СТРАХОВАТЕЛЬ:	СТРАХОВЩИК:
С условиями страхования ознакомлен и согласен.	Должность: Главный специалист Департамента страхования ответственности и сельскохозяйственных рисков Ф.И.О. Аракелова Ольга Александровна Доверенность № 02-15/500/17-2 от 26.11.2017 г. Телефон: 737-13-30, доб. 108
 /И.А.Попов/	 М.П. А.А. Аракелова/ Полис оформил: А.В.

Дата выдачи полиса: 05.12.2017 г.

Страховая Акционерная Компания  
**ЭНЕРГОГАРАНТ**

**ПОЛИС N 170005-035-000243**  
**ОБЯЗАТЕЛЬНОГО СТРАХОВАНИЯ ОТВЕТСТВЕННОСТИ ЮРИДИЧЕСКОГО ЛИЦА,**  
**ЗАКЛЮЧИВШЕГО С ЗАКАЗЧИКОМ ДОГОВОР НА ПРОВЕДЕНИЕ ОЦЕНКИ**

**Страхователь:** ООО «Центр оценки инвестиций»  
Адрес: 141090, Московская обл., г. Королев, мкр. Юбилейный, ул. Ленинская, д. 12, помещение 019  
ИНН 5054011713  
р/с 40702810400500000184 в АКБ «РОССИЙСКИЙ КАПИТАЛ» (ПАО)  
Адрес банка: М.О., г. Королев, микрорайон Болшево, ул. Пушкинская, д.13  
к/с 30101810345250000266  
БИК 044583266, ОКПО 73058527

**Объектом страхования** по договору обязательного страхования ответственности юридического лица, заключившего с заказчиком договор на проведение оценки, являются имущественные интересы, связанные с риском ответственности за нарушение договора на проведение оценки и за причинение вреда имуществу третьих лиц в результате нарушения Закона, федеральных стандартов оценки, иных нормативных правовых актов Российской Федерации в области оценочной деятельности, стандартов и правил оценочной деятельности.

**Страховым случаем** по договору обязательного страхования ответственности юридического лица, заключившего с заказчиком договор на проведение оценки, является установленный вступившим в законную силу решением арбитражного суда или признанный страховщиком факт причинения юридическим лицом, заключившим с заказчиком договор на проведение оценки, вреда заказчику в результате нарушения договора на проведение оценки или имуществу третьих лиц в результате нарушения Закона, федеральных стандартов оценки, иных нормативных правовых актов Российской Федерации в области оценочной деятельности, стандартов и правил оценочной деятельности.

**Выгодоприобретатели:** заказчик по договору на проведение оценки и/или третьи лица, которым причинен ущерб Страхователем при осуществлении последним оценочной деятельности.

Страховая сумма, руб.	Страховая премия, руб.
100 000 000,00	40 500,00

Настоящий Полис удостоверяет факт заключения договора N 170005-035-000243 от 05 декабря 2017 г. обязательного страхования ответственности юридического лица, заключившего с заказчиком договор на проведение оценки.

Настоящий Полис действует с 01 января 2018 г. по 31 декабря 2018 г.

Неотъемлемой частью настоящего Полиса является:  
Договор N 170005-035-000243 от 05 декабря 2017 г. обязательного страхования ответственности юридического лица, заключившего с заказчиком договор на проведение оценки.

<p><b>СТРАХОВЩИК:</b> ПАО «Страховая акционерная компания «ЭНЕРГОГАРАНТ»</p> <p>Директор Департамента страхования ответственности и сельскохозяйственных рисков</p> <p> /Г.Р.Юрьева/ М.П.</p> <p><small>Полис оформил: Юлюк А.И. Дата выдачи: 05.12.2017 г.</small></p>	<p><b>СТРАХОВАТЕЛЬ:</b> ООО «Центр оценки инвестиций»</p> <p>Генеральный директор</p> <p> /Р.С.Луценко/ М.П.</p>
--	---

Пронумеровано, прошнуровано, скреплено  
печатью и подписью  
78 (Семьдесят восемь) страниц.  
Генеральный директор  
ООО «Центр оценки инвестиций»

Луценко Р. С.

