

**Общество с ограниченной ответственностью
«ЦЕНТР ОЦЕНКИ ИНВЕСТИЦИЙ»**

«УТВЕРЖДАЮ»
Генеральный директор
ООО «Центр оценки инвестиций»

Р.С. Луценко

ОТЧЕТ № УКО-С/24-149

от 08 августа 2024 года

**Оценка справедливой стоимости квартиры,
расположенной по адресу: Ханты-Мансийский
автономный округ - Югра, г. Ханты-Мансийск,
ул. Чехова, д. 62, кв. 13, площадь 55,0 кв. м,
кадастровый номер: 86:12:0101055:1408, входящей в
состав имущества Закрытого паевого инвестиционного
фонда недвижимости «СТРОЙПРОЕКТ»**

Заказчик:	Общество с ограниченной ответственностью «Управляющая компания «ОРЕОЛ» Д.У. Закрытым паевым инвестиционным фондом недвижимости «СТРОЙПРОЕКТ»
Исполнитель:	Общество с ограниченной ответственностью «Центр оценки инвестиций»
Цели и задачи оценки:	Предполагаемое использование результата оценки - итоговой стоимости объекта оценки для целей, предусмотренных ст. 37 Федерального закона «Об инвестиционных фондах» от 29.11.2001 г. № 156-ФЗ, Правилами доверительного управления Фондом и иными нормативными актами в сфере финансовых рынков, в том числе Указания Банка России № 3758-У от 25 августа 2015 года
Основание для проведения оценщиком оценки объекта (объектов) оценки	Техническое задание № 149 к Договору № 2012/5 от «18» июля 2012 г.
Дата проведения оценки:	08 августа 2024 г.
Дата составления отчета:	08 августа 2024 г.

г. Королёв МО, 2024 г.



СОДЕРЖАНИЕ ОТЧЕТА

	Стр.
Сопроводительное письмо	3
I. ОБЩИЕ СВЕДЕНИЯ	4
1.1. Информация, содержащаяся в задании на оценку	4
1.2. Сведения об оценщике (оценщиках), проводившем (проводивших) оценку	6
1.3. Сведения о заказчике оценки	7
1.4. Сведения о юридическом лице, с которым оценщик (оценщики) заключил (заключили) трудовой договор	7
1.5. Сведения о независимости юридического лица, с которым оценщик заключил трудовой договор, и оценщика в соответствии с требованиями статьи 16 Федерального закона № 135-ФЗ «Об оценочной деятельности в Российской Федерации»	7
1.6. Информация обо всех привлеченных к проведению оценки и подготовке отчета об оценке внешних организациях и квалифицированных отраслевых специалистах	8
1.7. Указание на стандарты оценки для определения стоимости объекта оценки, методические рекомендации по оценке, разработанные в целях развития положений утвержденных федеральных стандартов оценки и одобренные советом по оценочной деятельности при Минэкономразвития России	8
1.8. Принятые при проведении оценки объекта оценки допущения и ограничения оценки в соответствии с пунктами 6 и 8 федерального стандарта оценки «Процесс оценки (ФСО III)», утвержденного приказом Минэкономразвития России от 14 апреля 2022 г. № 200, в том числе не отраженные в задании на оценку	10
1.9. Итоговая стоимость объекта оценки, ограничения и пределы применения полученного результата	11
1.10. Анализ выполнения принципов использования информации при проведении оценки	11
1.11. Методология определения справедливой стоимости	12
II. ОПИСАНИЕ ОБЪЕКТА (ОБЪЕКТОВ) ОЦЕНКИ	16
2.1. Общие положения	16
2.2. Описание имущественных прав, обременений, связанных с объектом (объектами) оценки	16
2.3. Описание количественных и качественных характеристик объекта (объектов) оценки	18
2.4. Описание текущего использования объекта (объектов) оценки	29
2.5. Описание других факторов и характеристик, относящихся к объекту (объектам) оценки	29
III АНАЛИЗ РЫНКА ОБЪЕКТА (ОБЪЕКТОВ) ОЦЕНКИ, ВНЕШНИХ ФАКТОРОВ, ВЛИЯЮЩИХ НА СТОИМОСТЬ ОБЪЕКТА (ОБЪЕКТОВ) ОЦЕНКИ	30
3.1. Общие положения	30
3.2. Анализ рынка недвижимости	30
IV. АНАЛИЗ НАИБОЛЕЕ ЭФФЕКТИВНОГО ИСПОЛЬЗОВАНИЯ	77
V. МЕТОДОЛОГИЯ ОЦЕНКИ	78
5.1. Общие положения	78
5.2. Основные понятия оценки	78
5.3. Общее описание методов оценки недвижимости	79
5.4. Согласование результатов оценки	84
VI. ОПИСАНИЕ ПРОЦЕССА ОЦЕНКИ ОБЪЕКТА (ОБЪЕКТОВ) ОЦЕНКИ	85
6.1. Выбор подходов и методов оценки	85
6.2. Расчет стоимости объекта (объектов) оценки сравнительным (рыночным) подходом	87
6.3. Расчет стоимости объекта (объектов) оценки затратным подходом	104
6.4. Расчет стоимости объекта (объектов) оценки доходным подходом	104
6.5. Согласование результатов оценки	104
VII. ВЫВОДЫ	105
VIII. ПЕРЕЧЕНЬ ЛИТЕРАТУРЫ И ИНЫХ ИСТОЧНИКОВ ДАННЫХ	106
ПРИЛОЖЕНИЕ 1	107
ПРИЛОЖЕНИЕ 2	168



**Генеральному директору
ООО «УК «ОРЕОЛ»
Д.У. ЗПИФ недвижимости «СТРОЙПРОЕКТ»
господину Сукманову Д.В.**

«08» августа 2024 г.

Уважаемый Дмитрий Викторович!

В соответствии с Техническим заданием № 149 к Договору № 2012/5 от «18» июля 2012 г. специалистами ООО «Центр оценки инвестиций» проведена оценка справедливой стоимости объекта недвижимости, входящего в состав имущества Закрытого паевого инвестиционного фонда недвижимости «СТРОЙПРОЕКТ», а именно: квартиры, назначение: жилое помещение, адрес: Ханты-Мансийский автономный округ - Югра, г. Ханты-Мансийск, ул. Чехова, д. 62, кв. 13, этаж 1, площадь 55,0 кв. м, кадастровый номер: 86:12:0101055:1408.

Оценка проведена по состоянию на 08 августа 2024 г.

ООО «Центр оценки инвестиций» отвечает требованиям Федерального закона «Об оценочной деятельности в Российской Федерации».

Сотрудник, проводивший оценку, является действительным членом саморегулируемой организации оценщиков в соответствии с требованиями действующего законодательства, и отвечает требованиям, предъявляемым к оценщикам пунктом 1.7. Указания Банка России от 25 августа 2015 года № 3758-У.

Гражданская ответственность оценщика и юридического лица, с которым оценщик заключил трудовой договор, застрахована ПАО «Страховая акционерная компания «ЭНЕРГОГАРАНТ».

Анализ исходной информации, рыночных данных необходимых для оценки, а также соответствующие расчеты представлены в разделах настоящего отчета, отдельные части которого не могут трактоваться отдельно, а только в связи с полным его текстом, с учетом всех принятых допущений и ограничений.

Указанный отчет об оценке выполнен в соответствии с Федеральным законом «Об оценочной деятельности в Российской Федерации» №135-ФЗ от 29.07.1998 г. (с изменениями и дополнениями), федеральными стандартами оценки (далее – ФСО), введенными в действие Приказами Министерства экономического развития Российской Федерации (Минэкономразвития России) № 200 от 14.04.2022г. (ФСО I, II, III, IV, V, VI), № 611 от 25.09.2014г. (ФСО № 7), Международным стандартом финансовой отчетности (IFRS) 13 «Оценка справедливой стоимости».

Результаты оценки могут быть использованы для целей, предусмотренных ст. 37 Федерального закона «Об инвестиционных фондах» от 29.11.2001 г. № 156-ФЗ, Правилами доверительного управления Фондом и иными нормативными актами в сфере финансовых рынков. Для указанных целей результаты оценки могут быть использованы в течение шести месяцев с даты оценки.

В результате проведенных исследований и расчетов установлено следующее:

Итоговая величина справедливой стоимости квартиры, назначение: жилое помещение, адрес: Ханты-Мансийский автономный округ - Югра, г. Ханты-Мансийск, ул. Чехова, д. 62, кв. 13, этаж 1, площадь 55,0 кв. м, кадастровый номер: 86:12:0101055:1408, входящей в состав имущества Закрытого паевого инвестиционного фонда недвижимости «СТРОЙПРОЕКТ», по состоянию на дату оценки, с учетом принятых допущений и округлений, составляет:

4 549 000

***(Четыре миллиона пятьсот сорок девять тысяч)
рублей***

Примечание: стоимость объекта оценки указана без учета налогов, которые могут быть исчислены на дату оценки (в соответствии с п. 1.4. Указания Банка России № 3758-У от 25 августа 2015 года).

**Генеральный директор
ООО «Центр оценки инвестиций»**

Р.С. Луценко



РАЗДЕЛ I. ОБЩИЕ СВЕДЕНИЯ**1.1. Информация, содержащаяся в задании на оценку**

Представленное ниже задание на оценку идентично заданию на оценку, которое является Приложением № 1 к Техническому заданию № 149 к Договору № 2012/5 от «18» июля 2012 г.

1. Объект оценки, включая права на объект оценки.

Объектом оценки является объект недвижимости, входящий в состав имущества Закрытого паевого инвестиционного фонда недвижимости «СТРОЙПРОЕКТ».

Характеристики объекта недвижимости, который является объектом оценки, представлены в табл. 1.

Таблица 1.

Характеристика объекта недвижимости, который является объектом оценки

№ п/п	Наименование объекта	Тип отделки объекта недвижимости	Балансовая стоимость на дату оценки, руб.
1	Квартира, назначение: жилое помещение, адрес: Ханты-Мансийский автономный округ - Югра, г. Ханты-Мансийск, ул. Чехова, д. 62, кв. 13, этаж 1, площадь 55,0 кв. м, кадастровый номер: 86:12:0101055:1408	требует косметического ремонта (косметический ремонт)	4 300 000

Состав объекта оценки – отдельных частей объект оценки не имеет.

Права на объект оценки – право общей долевой собственности владельцев инвестиционных паев Закрытого паевого инвестиционного фонда недвижимости «СТРОЙПРОЕКТ».

Ограничения и обременения прав на объект оценки, в том числе в отношении каждой из частей объекта оценки, представлены в табл. 2.

Таблица 2.

Данные об ограничениях и обременениях прав на объекты оценки

№ п/п	Кадастровый номер	Доверительное управление	Аренда	Прочие обременения, ограничения, особые условия использования (залог, ипотека и т.д.)
1	86:12:0101055:1408	есть	нет	отсутствуют, за исключением указанных в выписке из ЕГРН (при наличии таковых)

Объект оценки не имеет других каких-либо зарегистрированных ограничений и обременений указанных прав, в том числе в виде залога, ипотеки и договоров аренды.

2. Цель оценки.

Цель оценки - предполагаемое использование результата оценки. Результатом оценки (итоговой стоимостью объекта оценки) является стоимость объекта, определенная на основе профессионального суждения оценщика для целей, предусмотренных ст. 37 Федерального закона «Об инвестиционных фондах» от 29.11.2001 г. № 156-ФЗ, Правилами доверительного управления Фондом и иными нормативными актами в сфере финансовых рынков, в том числе Указания Банка России № 3758-У от 25 августа 2015 года «Об определении стоимости чистых активов инвестиционных фондов, в том числе о порядке расчета среднегодовой стоимости чистых активов паевого инвестиционного фонда и чистых активов акционерного инвестиционного фонда, расчетной стоимости инвестиционных паев паевых инвестиционных фондов, стоимости имущества, переданного в оплату инвестиционных паев».

3. Оценка проводится в соответствии:

- с Федеральным законом от 29 июля 1998 г. N 135-ФЗ «Об оценочной деятельности в Российской Федерации» (последняя действующая редакция);
- с Федеральным законом от 29 ноября 2001 г. № 156-ФЗ «Об инвестиционных фондах» (последняя действующая редакция).

4. Вид стоимости и предпосылки стоимости.

Вид стоимости - справедливая стоимость в соответствии с Международным стандартом финансовой отчетности (IFRS) 13 «Оценка справедливой стоимости».

Указанный стандарт определяет понятие «справедливая стоимость» как цену, которая была бы получена при продаже актива или уплачена при передаче обязательства в ходе обычной сделки между участниками рынка на дату оценки (п. 9 МСФО (IFRS) 13).

Стоимость определяется без учета налогов, которые уплачиваются в соответствии с законодательством Российской Федерации или иностранного государства при приобретении и реализации указанных активов.

Предпосылки стоимости:

- предполагается сделка с объектом оценки;



- участники сделки или пользователи объекта являются неопределенными лицами (гипотетические участники);
- дата оценки: 08.08.2024 г.
- предполагаемое использование объекта – наиболее эффективное использование. Для целей настоящей оценки под наиболее эффективным использованием понимается текущее использование объекта оценки (п. 6 ФСО II, п. 17 ФСО II, п. 29 МСФО (IFRS) 13);
- характер сделки - добровольная сделка в типичных условиях.

Основания для установления предпосылок: вид стоимости «справедливая» подлежит определению в соответствии с целями оценки (Указание Центрального Банка Российской Федерации N 3758-У от 25 августа 2015 года).

5. Дата оценки: 08.08.2024 г.

6. Специальные допущения, иные существенные допущения.

Специальные допущения – отсутствуют.

Иные существенные допущения:

- при оценке объекта оценки учитывается право собственности на объект оценки, скидки на фактическое право общей долевой собственности и доверительное управление не вводятся;
- стоимость объекта оценки определяется при условии отсутствия внутри квартиры движимого имущества (мебель и т.п.) при наличии такового.

7. Ограничения оценки.

- Отчет об оценке достоверен лишь в полном объеме и лишь в указанных в нем целях, отдельные части отчета не могут являться самостоятельными документами.
- Оценщик не проводит юридическую экспертизу прав на оцениваемый объект. Оцениваемые права собственности рассматриваются свободными от каких-либо претензий или ограничений, кроме ограничений, оговоренных в отчете об оценке.
- Оценщик предполагает отсутствие каких-либо скрытых фактов, влияющих на результат оценки; оценщик не несет ответственности ни за наличие таких скрытых фактов, ни за необходимость выявления таковых.
- Исходные данные (информация, показатели, характеристики и т.д.), использованные оценщиком при подготовке отчета и содержащиеся в отчете, были получены из надежных источников, которые, по мнению оценщика, являются достоверными. Тем не менее, оценщик не предоставляет гарантии или иные формы подтверждения их полной достоверности. Все использованные оценщиком в отчете данные, снабженные ссылками на источники информации, не могут рассматриваться как его собственные утверждения.
- Оценщик не принимает на себя никакой ответственности за изменение факторов (технических, физических и др. показателей), которые могут быть выявлены в отношении объекта оценки после предоставления информации заказчиком, на основе которой проводилась оценка.
- Заказчик гарантирует, что любая информация, суждения, аналитические разработки оценщика и другие материалы отчета будут использованы им исключительно в соответствии с целью оценки.
- Все прогнозы, сделанные в отчете об оценке, базируются на существующей рыночной ситуации на дату оценки. Однако эти предположения могут измениться с течением времени. Оценщик не несет ответственности за изменения социальных, экономических, юридических, физических, природных и иных факторов, а также изменения местного или федерального законодательства, которые могут произойти после даты оценки и повлиять на рыночные факторы, и, таким образом, на стоимость объекта оценки.
- Мнение оценщика относительно стоимости объекта оценки действительно только на дату определения стоимости объекта оценки. Оценщик не принимает на себя никакой ответственности за изменение политических, экономических, юридических и иных факторов, которые могут возникнуть после этой даты и повлиять на рыночную ситуацию, и, как следствие, на стоимость объекта.
- Ни заказчик, ни оценочная компания, ни оценщик не могут использовать отчет иначе, чем это предусмотрено Договором № 2012/5 от «18» июля 2012 г.
- Отчет об оценке содержит профессиональное мнение оценщика относительно стоимости объекта оценки и не является гарантией того, что объект будет продан на свободном рынке по цене, равной стоимости объекта, указанной в данном отчете.
- Будущее сопровождение проведенной оценки, в том числе дача показаний и явка в суд, не требуется от оценщика, если предварительные договоренности по данному вопросу не были достигнуты заранее в письменной форме.



- Заказчик принимает на себя обязательство заранее освободить оценочную компанию и оценщика от всякого рода расходов и материальной ответственности, происходящих из иска третьих лиц, вследствие легального использования отчета об оценке, кроме случаев, когда окончательным судебным порядком определено, что возникшие убытки, потери и задолженности явились следствием мошенничества, халатности или умышленно неправомочных действий со стороны оценочной компании или оценщика в процессе оказания услуг по проведению оценки и/или подготовке отчета об оценке.
- От оценщика не требуется давать показания или появляться в суде или других уполномоченных органах, вследствие проведения оценки объекта оценки, иначе как по официальному вызову суда или других уполномоченных органов.
- Все расчеты в рамках отчета об оценке проводятся с использованием встроенных средств программы Excel из пакета Microsoft Office. Результаты расчетов приводятся в удобной для восприятия форме (используются округления).
- Определение стоимости объекта оценки предполагает, что текущее использование объекта оценки является его наиболее эффективным использованием.
- Объект оценки не обладает какими-либо скрытыми дефектами, кроме оговоренных в отчете об оценке, которые могут повлиять на его стоимость.

8. Ограничения на использование, распространение и публикацию отчета об оценке объекта оценки.

Отчет об оценке может быть использован заказчиком:

- для расчета стоимости чистых активов паевого инвестиционного фонда;
- для совершения сделок с имуществом, составляющим паевой инвестиционный фонд.

Для указанных целей отчет об оценке может быть использован в течение шести месяцев с даты оценки.

Ни заказчик, ни оценочная компания, ни оценщик не могут использовать отчет иначе, чем это предусмотрено настоящим Техническим заданием. Отчет или какая-либо его часть не могут быть предоставлены заказчиком для использования в целях рекламы, для мероприятий по связям с общественностью без предварительного письменного согласования с оценочной компанией.

9. Форма составления отчета об оценке.

Отчет составляется в форме документа на бумажном носителе, либо в форме электронного документа (файла) в формате *.pdf, подписанного усиленной квалифицированной электронной подписью оценщика, подготовившего отчет об оценке, и усиленной квалифицированной электронной подписью единоличного исполнительного органа оценочной компании. В случае передачи заказчику отчета об оценке в форме документа на бумажном носителе отчет об оценке предоставляется также в форме электронного документа (файла) в формате *.pdf.

10. Форма представления итоговой стоимости.

Результат оценки (итоговая стоимость объекта оценки) должен быть представлен:

- в виде числа (являться результатом математического округления);
- валюта – рубль Российской Федерации.

11. Специфические требования к отчету об оценке.

Отчет об оценке должен быть составлен оценщиком, в отношении которого со стороны саморегулируемых организаций оценщиков не применялись в течение двух лет в количестве двух и более раз меры дисциплинарного воздействия, не имеется неснятых или непогашенных мер дисциплинарного воздействия, предусмотренных Федеральным законом от 29 июля 1998 г. N 135-ФЗ «Об оценочной деятельности в Российской Федерации», а также внутренними документами саморегулируемых организаций оценщиков, и стаж осуществления оценочной деятельности которого составляет не менее трех лет на дату оценки, наличие у оценщика непрерывного членства в саморегулируемой организации оценщиков в течение двух лет на дату оценки.

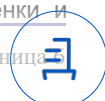
1.2. Сведения об оценщике (оценщиках), проводившем (проводивших) оценку

Общие сведения об оценщике

Чужмаков Игорь Александрович - действительный член саморегулируемой организации оценщиков Некоммерческое партнерство «САМОРЕГУЛИРУЕМАЯ ОРГАНИЗАЦИЯ АССОЦИАЦИИ РОССИЙСКИХ МАГИСТРОВ ОЦЕНКИ».

Свидетельство о членстве в саморегулируемой организации оценщиков № 3199-16 от 15.11.2016 г. (регистрационный № 2063 от 15.11.2016 г.).

Параметры документа о профессиональном образовании: Негосударственное образовательное учреждение высшего профессионального образования «Международная академия оценки и



консалтинга», диплом о профессиональной переподготовке 772403000782, регистрационный номер 3442, дата выдачи 11.02.2016 г. Квалификационный аттестат «Оценка недвижимости» № 040942-1 от 10.07.2024 г., квалификационный аттестат «Оценка движимого имущества» № 041871-2 от 23.07.2024 г.
Стаж работы оценщиком с 2016 года.
Заключен трудовой договор с ООО «Центр оценки инвестиций».

Номер контактного телефона оценщика	+7 (495) 229 – 49 - 71
Почтовый адрес оценщика	141091, Московская область, г. Королёв, микрорайон Юбилейный, ул. Героев Курсантов, д. 1А, кв. 110.
Адрес электронной почты оценщика	chuzhnikov@ramb-price.ru
Сведения об обязательном страховании ответственности оценщика	Полис обязательного страхования ответственности оценщика № 230005-035-000145 от 19.10.2023 г., выдан ПАО «САК «ЭНЕРГОГАРАНТ». Срок действия договора (срок страхования) с 01.01.2024 г. по 31.12.2024 г. Страховая сумма 100 000 000 (Сто миллионов) рублей.
Наименование саморегулируемой организации оценщиков (СРО)	Некоммерческое партнерство «САМОРЕГУЛИРУЕМАЯ ОРГАНИЗАЦИЯ АССОЦИАЦИИ РОССИЙСКИХ МАГИСТРОВ ОЦЕНКИ», включена в единый государственный реестр саморегулируемых организаций оценщиков за № 0002 от 04 июля 2007 г.
Место нахождения саморегулируемой организации оценщиков (СРО) соответствии с Выпиской из ЕГРЮЛ	115280, г. Москва, ул. Ленинская Слобода, д. 19
Адрес саморегулируемой организации оценщиков (СРО)	125040, г. Москва, ул. 1-я Ямского поля д.1, стр.1, SLAVA, здание А4, 2 этаж, офис 209
Почтовый адрес саморегулируемой организации оценщиков (СРО) для корреспонденции	115184, г. Москва, а/я 10

1.3. Сведения о заказчике оценки

Организационно правовая форма и полное наименование	Общество с ограниченной ответственностью «Управляющая компания «ОРЕОЛ» Д.У. Закрытым паевым инвестиционным фондом недвижимости «СТРОЙПРОЕКТ»
Основной государственный регистрационный номер	1107746237147
Дата присвоения ОГРН	30 марта 2010 года
Место нахождения	117246, г. Москва, вн. тер. г. муниципальный округ Черемушки, Научный проезд, д. 8, стр. 1, офис 114, 116

1.4. Сведения о юридическом лице, с которым оценщик (оценщики) заключил (заключили) трудовой договор

Организационно правовая форма и полное наименование	Общество с ограниченной ответственностью «Центр оценки инвестиций»
Основной государственный регистрационный номер	1045003366550
Дата присвоения ОГРН	19.08.2004 г
Место нахождения	141090, Московская область, г. Королёв, микрорайон Юбилейный, ул. Ленинская, д. 12, пом. 019
Сведения об обязательном страховании ответственности юридического лица	Полис обязательного страхования ответственности юридического лица № 230005-035-000144 от 19.10.2023 г., выдан ПАО «САК «ЭНЕРГОГАРАНТ». Срок действия договора (срок страхования) с 01.01.2024 г. по 31.12.2024 г. Страховая сумма 500 000 000 (Пятьсот миллионов) рублей.

1.5. Сведения о независимости юридического лица, с которым оценщик заключил трудовой договор, и оценщика в соответствии с требованиями статьи 16 Федерального закона № 135-ФЗ «Об оценочной деятельности в Российской Федерации»

Юридическое лицо, с которым оценщик заключил трудовой договор, подтверждает, что не имеет имущественного интереса в объекте (объектах) оценки и (или) не является аффилированным лицом заказчика.



Размер денежного вознаграждения юридического лица, с которым оценщик заключил трудовой договор, за проведение оценки объекта (объектов) оценки не зависит от итоговой величины стоимости объекта (объектов) оценки, указанной в настоящем отчете об оценке.

Оценщик не является учредителем, собственником, акционером, должностным лицом или работником юридического лица - заказчика, лицом, имеющим имущественный интерес в объекте (объектах) оценки. Оценщик не состоит с указанными лицами в близком родстве или свойстве.

Оценщик не имеет в отношении объекта (объектов) оценки вещных или обязательственных прав вне договора и не является участником (членом) или кредитором юридического лица – заказчика, равно как и заказчик не является кредитором или страховщиком оценщика.

Размер оплаты оценщику за проведение оценки объекта (объектов) оценки не зависит от итоговой величины стоимости объекта (объектов) оценки, указанной в настоящем отчете об оценке.

1.6. Информация обо всех привлеченных к проведению оценки и подготовке отчета об оценке внешних организациях и квалифицированных отраслевых специалистах

Для проведения настоящей оценки и подготовке настоящего отчета об оценке внешние организации и квалифицированные отраслевые специалисты не привлекались.

1.7. Указание на стандарты оценки для определения стоимости объекта оценки, методические рекомендации по оценке, разработанные в целях развития положений утвержденных федеральных стандартов оценки и одобренные советом по оценочной деятельности при Минэкономразвития России

Перечень Федеральных стандартов оценки, регламентирующих оценочную деятельность в РФ.

Согласно статьи 15 Федерального закона об оценочной деятельности №135-ФЗ от 29.07.1998 г. оценщик обязан соблюдать требования Федерального закона об оценочной деятельности, федеральных стандартов оценки, иных нормативных правовых актов Российской Федерации в области оценочной деятельности, а также требования стандартов и правил оценочной деятельности, утвержденных саморегулируемой организацией оценщиков, членом которой он является.

По состоянию на дату оценки введены в действие следующие федеральные стандарты оценки:

1. Федеральный стандарт оценки «Структура федеральных стандартов оценки и основные понятия, используемые в федеральных стандартах оценки (ФСО I)», утвержденный приказом Минэкономразвития России № 200 от 14 апреля 2022 г. «Об утверждении федеральных стандартов оценки и о внесении изменений в некоторые приказы Минэкономразвития России о федеральных стандартах оценки».
2. Федеральный стандарт оценки «Виды стоимости (ФСО II)», утвержденный приказом Минэкономразвития России № 200 от 14 апреля 2022 г. «Об утверждении федеральных стандартов оценки и о внесении изменений в некоторые приказы Минэкономразвития России о федеральных стандартах оценки».
3. Федеральный стандарт оценки «Процесс оценки (ФСО III)», утвержденный приказом Минэкономразвития России № 200 от 14 апреля 2022 г. «Об утверждении федеральных стандартов оценки и о внесении изменений в некоторые приказы Минэкономразвития России о федеральных стандартах оценки».
4. Федеральный стандарт оценки «Задание на оценку (ФСО IV)», утвержденный приказом Минэкономразвития России № 200 от 14 апреля 2022 г. «Об утверждении федеральных стандартов оценки и о внесении изменений в некоторые приказы Минэкономразвития России о федеральных стандартах оценки».
5. Федеральный стандарт оценки «Подходы и методы оценки (ФСО V)», утвержденный приказом Минэкономразвития России № 200 от 14 апреля 2022 г. «Об утверждении федеральных стандартов оценки и о внесении изменений в некоторые приказы Минэкономразвития России о федеральных стандартах оценки».
6. Федеральный стандарт оценки «Отчет об оценке (ФСО VI)», утвержденный приказом Минэкономразвития России № 200 от 14 апреля 2022 г. «Об утверждении федеральных стандартов оценки и о внесении изменений в некоторые приказы Минэкономразвития России о федеральных стандартах оценки».
7. Федеральный стандарт оценки «Порядок проведения экспертизы, требования к экспертному заключению и порядку его утверждения (ФСО № 5)», утвержденный приказом Минэкономразвития России № 328 от 4 июля 2011 г. «Об утверждении федерального стандарта оценки «Виды экспертизы, порядок ее проведения, требования к экспертному заключению и порядку его утверждения (ФСО № 5)», с изменениями, утвержденными Приказом Министерства экономического развития Российской Федерации (Минэкономразвития России) № 200 от 14 апреля 2022 г.



8. Федеральный стандарт оценки «Оценка недвижимости (ФСО № 7)», утвержденный приказом Минэкономразвития России № 611 от 25 сентября 2014 г. «Об утверждении Федерального стандарта оценки «Оценка недвижимости (ФСО № 7)», с изменениями, утвержденными Приказом Министерства экономического развития Российской Федерации (Минэкономразвития России) № 200 от 14 апреля 2022 г.

9. Федеральный стандарт оценки «Оценка бизнеса (ФСО № 8)», утвержденный приказом Минэкономразвития России № 326 от 01 июня 2015 г. «Об утверждении Федерального стандарта оценки «Оценка бизнеса (ФСО № 8)», с изменениями, утвержденными Приказом Министерства экономического развития Российской Федерации (Минэкономразвития России) № 200 от 14 апреля 2022 г.

10. Федеральный стандарт оценки «Оценка для целей залога (ФСО № 9)», утвержденный приказом Минэкономразвития России № 327 от 01 июня 2015 г. «Об утверждении Федерального стандарта оценки «Оценка для целей залога (ФСО № 9)», с изменениями, утвержденными Приказом Министерства экономического развития Российской Федерации (Минэкономразвития России) № 200 от 14 апреля 2022 г.

11. Федеральный стандарт оценки «Оценка стоимости машин и оборудования (ФСО № 10)», утвержденный приказом Минэкономразвития России № 328 от 01 июня 2015 г. «Об утверждении Федерального стандарта оценки «Оценка стоимости машин и оборудования (ФСО № 10)», с изменениями, утвержденными Приказом Министерства экономического развития Российской Федерации (Минэкономразвития России) № 200 от 14 апреля 2022 г.

12. Федеральный стандарт оценки «Оценка интеллектуальной собственности и нематериальных активов (ФСО XI)», утвержденный приказом Минэкономразвития России № 659 от 30 ноября 2022 г. «Об утверждении федерального стандарта оценки «Оценка интеллектуальной собственности нематериальных активов (ФСО XI)».

Применяемые стандарты.

Указанные выше федеральные стандарты оценки можно разделить на две группы:

- первая группа – общие стандарты оценки (ФСО I, II, III, IV, V, VI, ФСО № 5), определяющие общие требования к порядку проведения оценки всех видов объектов оценки и экспертизе отчетов об оценке;
- вторая группа – специальные стандарты оценки (ФСО №№ 7-11), которые определяют дополнительные требования к порядку проведения оценки, в том числе для отдельных видов объектов оценки (недвижимости, машин и оборудования, бизнеса, нематериальных активов и интеллектуальной собственности).

В соответствии с федеральным стандартом оценки «Структура федеральных стандартов оценки и основные понятия, используемые в федеральных стандартах оценки (ФСО I)», утвержденным приказом Минэкономразвития России № 200 от 14 апреля 2022 г. до момента принятия специальных стандартов оценки, предусмотренных программой разработки федеральных стандартов оценки и внесения изменений в федеральные стандарты оценки, утвержденной приказом Минэкономразвития России от 30 декабря 2020 г. N 884, приоритет имеют нормы общих стандартов оценки ФСО I - ФСО VI. Учитывая вид объекта (объектов) оценки и цели оценки, при проведении настоящей оценки применялись следующие стандарты:

1. Федеральный стандарт оценки «Структура федеральных стандартов оценки и основные понятия, используемые в федеральных стандартах оценки (ФСО I)», утвержденный Приказом Министерства экономического развития Российской Федерации (Минэкономразвития России) № 200 от 14 апреля 2022 г. «Об утверждении федеральных стандартов оценки и о внесении изменений в некоторые приказы Минэкономразвития России о федеральных стандартах оценки».

2. Федеральный стандарт оценки «Виды стоимости (ФСО II)», утвержденный Приказом Министерства экономического развития Российской Федерации (Минэкономразвития России) № 200 от 14 апреля 2022 г. «Об утверждении федеральных стандартов оценки и о внесении изменений в некоторые приказы Минэкономразвития России о федеральных стандартах оценки».

3. Федеральный стандарт оценки «Процесс оценки (ФСО III)», утвержденный Приказом Министерства экономического развития Российской Федерации (Минэкономразвития России) № 200 от 14 апреля 2022 г. «Об утверждении федеральных стандартов оценки и о внесении изменений в некоторые приказы Минэкономразвития России о федеральных стандартах оценки».

4. Федеральный стандарт оценки «Задание на оценку (ФСО IV)», утвержденный Приказом Министерства экономического развития Российской Федерации (Минэкономразвития России) № 200 от 14 апреля 2022 г. «Об утверждении федеральных стандартов оценки и о внесении изменений в некоторые приказы Минэкономразвития России о федеральных стандартах оценки».

5. Федеральный стандарт оценки «Подходы и методы оценки (ФСО V)», утвержденный Приказом Министерства экономического развития Российской Федерации (Минэкономразвития России) № 200 от



14 апреля 2022 г. «Об утверждении федеральных стандартов оценки и о внесении изменений в некоторые приказы Минэкономразвития России о федеральных стандартах оценки».

6. Федеральный стандарт оценки «Отчет об оценке (ФСО VI)», утвержденный Приказом Министерства экономического развития Российской Федерации (Минэкономразвития России) № 200 от 14 апреля 2022 г. «Об утверждении федеральных стандартов оценки и о внесении изменений в некоторые приказы Минэкономразвития России о федеральных стандартах оценки».

7. Федеральный стандарт оценки «Оценка недвижимости (ФСО № 7)», утвержденный Приказом Министерства экономического развития Российской Федерации (Минэкономразвития России) № 611 от 25 сентября 2014 г. «Об утверждении Федерального стандарта оценки «Оценка недвижимости (ФСО № 7)».

8. Международный стандарт финансовой отчетности (IFRS) 13 «Оценка справедливой стоимости».

9. Стандарты и правила оценочной деятельности, утвержденные саморегулируемой организацией оценщиков, действительным членом которой является проводивший оценку оценщик.

[Перечень методических рекомендаций по оценке, разработанных в целях развития положений утвержденных федеральных стандартов оценки и одобренных советом по оценочной деятельности при Минэкономразвития России](#)

По состоянию на дату оценки советом по оценочной деятельности при Минэкономразвития России одобрены к применению следующие методические рекомендации по оценке:

1. «Методические рекомендации по оценке объектов недвижимости, отнесенных в установленном порядке к объектам культурного наследия» (заседание от 23 июня 2015 г.).

В связи с тем, что объект (объекты) оценки не относится (относятся) к понятию «объекты культурного наследия», то в рамках настоящего отчета указанные методические рекомендации не использовались.

1.8. Принятые при проведении оценки объекта оценки допущения и ограничения оценки в соответствии с пунктами 6 и 8 федерального стандарта оценки «Процесс оценки (ФСО III)», утвержденного приказом Минэкономразвития России от 14 апреля 2022 г. № 200, в том числе не отраженные в задании на оценку

Основные допущения и ограничения, принятые при проведении оценки объекта (объектов) оценки, представлены в задании на оценку. Дополнительно к указанным в задании на оценку допущениям и ограничениям, при проведении настоящей оценки, были приняты следующие допущения и ограничения:

- условия финансирования предполагаемой сделки с объектом (объектами) оценки – полная, единовременная оплата;
- условия продажи – розничная продажа объекта (объектов) оценки;
- оценщику не были предоставлены официальные документы, характеризующие экологическую обстановку на дату проведения оценки, непосредственно в районе нахождения объекта (объектов) оценки. Таким образом, согласно п. 7 «Общие требования к проведению оценки (ФСО №7)» при выполнении оценки предполагается, что состояние окружающей среды – удовлетворительное;
- в ряде случаев часть необходимых для оценки данных по объектам-аналогам может быть не указана в объявлениях (или других источниках информации) или указана неточно. В таких ситуациях для выполнения требований п. 10 ФСО III в части сбора информации, достаточной для определения стоимости объекта (объектов) оценки оценщик уточнял характеристики аналогов по телефонам, указанным в источниках информации. Характеристики аналогов, применяемые в расчетах, соответствуют результатам этого анализа;
- проведенный оценщиком осмотр объекта (объектов) оценки не представляет собой экспертизу его (их) технического состояния, в связи с чем оценщик исходил из того, что объект (объекты) оценки находится (находятся) в состоянии, соответствующем результатам проведенного осмотра (фотофиксации);
- количественные и качественные характеристики объекта (объектов) оценки и иные ценообразующие факторы определялись на основании документов, предоставленных заказчиком;
- 24 февраля 2022 г. Президент РФ Владимир Путин принял решение о проведении специальной военной операции на территории ДНР и ЛНР с дальнейшей демилитаризацией Украины, соответственно в условиях проведения специальной военной операции на территории ДНР, ЛНР, Запорожской и Херсонской областях, с дальнейшей демилитаризацией Украины, общедоступная информация и методический инструментарий, по независящим от оценщика объективным причинам, не позволяют достоверно спрогнозировать влияние указанных факторов на ценообразование рынка объекта (объектов) оценки;



- выполненные расчеты для условий сценария социально-экономического развития, без условий влияния проведения специальной военной операции, являются корректными. При развитии ситуации социально-экономического развития по иному сценарию (с учетом влияния проведения специальной военной операции), результат оценки может быть иным;
- после даты оценки, в условиях длительного (затяжного) проведения специальной военной операции, итоговая величина стоимости объекта (объектов) оценки, определенная в настоящем отчете, может существенно измениться;
- информации, предоставленной заказчиком, достаточно, чтобы сформировать мнение об объекте (объектах) оценки и определить его (их) стоимость.

1.9. Итоговая стоимость объекта (объектов) оценки, ограничения и пределы применения полученного результата

Итоговая стоимость объекта (объектов) оценки и результаты оценки, полученные при применении различных подходов к оценке

Результаты оценки, полученные при применении различных подходов к оценке

№ п/п	Кадастровый номер	Номер квартиры	Затратный подход, руб.	Сравнительный (рыночный*) подход, руб.	Доходный подход, руб.	Итоговая стоимость, руб.
1	86:12:0101055:1408	13	не использовался	4 549 000	не использовался	4 549 000

* - Международным стандартом финансовой отчетности (IFRS) 13 «Оценка справедливой стоимости»

Примечание: стоимость объекта оценки указана без учета налогов, которые могут быть исчислены на дату оценки (в соответствии с п. 1.4. Указания Банка России № 3758-У от 25 августа 2015 года).

Ограничения и пределы применения полученного результата (итоговой стоимости)

Результатом оценки (итоговой стоимостью объекта (объектов) оценки) является стоимость объекта (объектов), определенная на основе профессионального суждения оценщика для целей, предусмотренных ст. 37 Федерального закона «Об инвестиционных фондах» от 29.11.2001 г. № 156-ФЗ, Правилами доверительного управления Фондом и иными нормативными актами в сфере финансовых рынков, в том числе Указания Банка России № 3758-У от 25 августа 2015 года «Об определении стоимости чистых активов инвестиционных фондов, в том числе о порядке расчета среднегодовой стоимости чистых активов паевого инвестиционного фонда и чистых активов акционерного инвестиционного фонда, расчетной стоимости инвестиционных паев паевых инвестиционных фондов, стоимости имущества, переданного в оплату инвестиционных паев».

Для указанных целей результаты оценки могут быть использованы в течение шести месяцев с даты оценки.

1.10. Анализ выполнения принципов использования информации при проведении оценки

При определении стоимости объекта (объектов) оценки оценщиком использовалась информация, полученная от заказчика (табл. 3), из правовых баз данных и рыночная информация.

Перечень используемых интернет-сайтов и других открытых источников информации, представлен по тексту настоящего отчета.

Процесс оценки - сбор и аналитическая оценка данных по объекту (объектам) оценки и экономической ситуации на конкретном рынке с целью формирования заключения о стоимости объекта (объектов) оценки.

При составлении отчета оценщик придерживался следующих принципов, согласно ФСО VI:

- в отчете об оценке должна быть изложена вся существенная информация, использованная оценщиком при определении стоимости объекта оценки;
- существенная информация, приведенная в отчете об оценке, должна быть подтверждена путем раскрытия ее источников;
- отчет должен содержать достаточное количество сведений, позволяющее квалифицированному специалисту, не участвовавшему в процессе оценки объекта оценки, понять логику и объем проведенного оценщиком исследования, убедиться в его соответствии заданию на оценку и достаточности для цели оценки.

Общее требование к использованию информации при проведении оценки - отчет об оценке не должен допускать неоднозначного толкования или вводить в заблуждение (ст.11 ФЗ № 135 «Об оценочной деятельности»).

Документы, предоставленные заказчиком оценки, а так же данные из открытых источников.



использованные оценщиком, на достаточном уровне отражают данные по объекту (объектам) оценки. Документы и отраженную в них информацию, оценщик принимал к сведению только после проверки их соответствия действительной ситуации, установленной в ходе интервьюирования представителей заказчика оценки. Информация, используемая при проведении оценки, удовлетворяет требованиям достаточности и достоверности с учетом принятых допущений к оценке.

1.11. Методология определения справедливой стоимости

Процесс оценки (федеральный стандарт оценки «Процесс оценки (ФСО III):

- согласование задания на оценку заказчиком оценки и оценщиком или юридическим лицом, с которым оценщик заключил трудовой договор, путем подписания такого задания в составе договора на оценку объекта оценки (далее - договор на оценку) или в иной письменной форме в случае проведения оценки на основаниях, отличающихся от договора на оценку, предусмотренных Федеральным законом от 29 июля 1998 г. N 135-ФЗ «Об оценочной деятельности в Российской Федерации» (Собрание законодательства Российской Федерации, 1998, N 31, ст. 3813; 2021, N 27, ст. 5179) (далее - Федеральный закон);
- сбор и анализ информации, необходимой для проведения оценки;
- применение подходов к оценке, включая выбор методов оценки и осуществление необходимых расчетов;
- согласование промежуточных результатов, полученных в рамках применения различных подходов к оценке (в случае необходимости), и определение итоговой стоимости объекта (объектов) оценки;
- составление отчета об оценке объекта (объектов) оценки (далее - отчет об оценке).

При определении справедливой стоимости необходимо руководствоваться положениями Международного стандарта финансовой отчетности (IFRS) 13 «Оценка справедливой стоимости».

Возможность использования Международных стандартов оценки подтверждена ст. 7 Гражданского кодекса РФ «Гражданское законодательство и нормы международного права», где указано, что «Общепризнанные принципы и нормы международного права и международные договоры Российской Федерации являются в соответствии с Конституцией Российской Федерации составной частью правовой системы Российской Федерации» и могут непосредственно применяться кроме случаев, когда из международного договора следует, что для его применения требуется издание внутригосударственного акта».

Согласно Указаниям Банка Центрального банка Российской Федерации (Банка России) от 25 августа 2015 года, №3758-у:

«Правила определения стоимости чистых активов должны соответствовать требованиям законодательства Российской Федерации, в том числе настоящего Указания и иных нормативных актов Банка России», а именно:

«1.3 Стоимость активов и величина обязательств определяются по справедливой стоимости в соответствии с Международным стандартом финансовой отчетности (IFRS) 13 «Оценка справедливой стоимости», введенным в действие на территории Российской Федерации приказом Министерства финансов Российской Федерации от 18 июля 2012 года N 217н «О введении в действие и прекращении действия документов Международных стандартов финансовой отчетности на территории Российской Федерации», зарегистрированным Министерством юстиции Российской Федерации 3 августа 2012 года N 25095 (Российская газета от 15 августа 2012 года), с поправками, введенными в действие на территории Российской Федерации приказом Министерства финансов Российской Федерации от 17 декабря 2014 года N 151н «О введении документов Международных стандартов финансовой отчетности в действие на территории Российской Федерации», зарегистрированным Министерством юстиции Российской Федерации 15 января 2015 года N 35544 («Официальный интернет-портал правовой информации» (www.pravo.gov.ru), 15 января 2015 года), с учетом требований настоящего Указания.»

«1.4 Стоимость активов, в том числе определенная на основании отчета оценщика (далее – отчет оценщика), составленного в соответствии с требованиями Федерального закона от 29 июля 1998 года № 135-ФЗ «Об оценочной деятельности в Российской Федерации» определяется без учета налогов, которые уплачиваются в соответствии с законодательством Российской Федерации или иностранного государства при приобретении и реализации указанных активов.»

В соответствии с указанным ранее стандартом **справедливая стоимость - это цена, которая может быть получена при продаже актива или уплачена при передаче обязательства при проведении операции на добровольной основе на основном (или наиболее выгодном) рынке на дату оценки в текущих рыночных условиях (то есть выходная цена) независимо от того, является ли такая цена непосредственно наблюдаемой или рассчитывается с использованием другого метода оценки.**

Основные этапы определения справедливой стоимости нефинансового актива.



1. Выяснение конкретного актива или обязательства, являющегося объектом оценки (в соответствии с его единицей учета) – описание объекта оценки.
2. Определение наилучшего и наиболее эффективного использования нефинансового актива.
3. Определение исходных условий оценки нефинансовых активов.
4. Определение исходных данных для методов оценки.
5. Применение методов оценки.

1. Выяснение конкретного актива или обязательства, являющегося объектом оценки (в соответствии с его единицей учета).

Выполнение указанного пункта заключается в описании объекта оценки.

Согласно Международному стандарту финансовой отчетности (IFRS) 13 «Оценка справедливой стоимости»:

13. Актив или обязательство, оцениваемое по справедливой стоимости, может представлять собой следующее:

- (а) отдельный актив или обязательство (например, финансовый инструмент или нефинансовый актив); или
- (б) группа активов, группа обязательств или группа активов и обязательств (например, единица, генерирующая денежные средства, или бизнес).

14. Тот факт, является ли актив или обязательство отдельным активом или обязательством, группой активов, группой обязательств или группой активов и обязательств для целей признания или раскрытия информации, зависит от его единицы учета. Единица учета для актива или обязательства определяется в соответствии с тем МСФО, который требует или разрешает оценку справедливой стоимости, за исключением случаев, предусмотренных в настоящем стандарте.

2. Определение наилучшего и наиболее эффективного использования нефинансового актива.

При оценке справедливой стоимости нефинансового актива учитывается способность участника рынка генерировать экономические выгоды посредством наилучшего и наиболее эффективного использования актива или посредством его продажи другому участнику рынка, который использовал бы данный актив наилучшим и наиболее эффективным образом.

Для наилучшего и наиболее эффективного использования нефинансового актива принимается в расчет такое использование актива, которое является физически выполнимым, юридически допустимым и финансово оправданным, как изложено ниже:

- физически выполнимое использование предусматривает учет физических характеристик актива, которые участники рынка учитывали бы при установлении цены на актив (например, местонахождение или размер имущества);
- юридически допустимое использование предусматривает учет любых юридических ограничений на использование актива, которые участники рынка учитывали бы при установлении цены на актив (например, правила зонирования, применимые к имуществу);
- финансово оправданное использование предусматривает учет того факта, генерирует ли физически выполнимое и юридически допустимое использование актива доход или потоки денежных средств (с учетом затрат на преобразование актива к такому использованию), достаточные для получения дохода на инвестицию, который участники рынка требовали бы от инвестиции в данный актив при данном использовании.

3. Определение исходных условий оценки нефинансовых активов.

Наилучшее и наиболее эффективное использование нефинансового актива устанавливает исходное условие оценки, используемое для оценки справедливой стоимости актива, как изложено ниже:

- лучшее и наиболее эффективное использование нефинансового актива может обеспечить участникам рынка получение максимальной стоимости посредством его использования в комбинации с другими активами как группы активов (при установке или иной конфигурации для использования) или в комбинации с другими активами и обязательствами (например, бизнес);
- наилучшее и наиболее эффективное использование нефинансового актива может обеспечить участникам рынка получение максимальной стоимости при его отдельном использовании. Если наилучшее и наиболее эффективное использование актива заключается в его отдельном использовании, справедливая стоимость актива - это цена, которая была бы получена при проведении текущей операции по продаже данного актива участникам рынка, которые использовали бы данный актив отдельно.

При оценке справедливой стоимости нефинансового актива принимается допущение о том, что актив продается согласно с единицей учета, предусмотренной в других МСФО (которой может являться отдельный актив). Так обстоит дело даже в том случае, когда при такой оценке справедливой стоимости принимается допущение о том, что наилучшее и наиболее эффективное использование актива заключается в его использовании в комбинации с другими активами или с другими активами и обязательствами, потому что оценка справедливой стоимости предполагает, что участник рынка уже имеет дополнительные активы и связанные с ними обязательства.



4. Определение исходных данных для методов оценки.

Методы оценки, применяемые для оценки справедливой стоимости, должны максимально использовать уместные наблюдаемые исходные данные и минимально использовать ненаблюдаемые исходные данные.

Примеры рынков, на которых исходные данные могут быть наблюдаемыми в отношении некоторых активов и обязательств (например, финансовые инструменты), включают следующее:

- валютные рынки. На валютном рынке цены закрытия рынка являются легкодоступными и обычно представляют справедливую стоимость. Примером такого рынка является Лондонская фондовая биржа.
- дилерские рынки. На дилерском рынке дилеры всегда готовы торговать (покупать или продавать за свой собственный счет), таким образом обеспечивая ликвидность, используя свой собственный капитал, чтобы иметь запас единиц, для которых они создают рынок. Как правило, цена покупателя и цена продавца (представляющие цену, по которой дилер желает купить, и цену, по которой дилер желает продать, соответственно) являются легкодоступными в большей степени, нежели цены закрытия рынка. Внебиржевые рынки (цены на которых публично сообщаются) являются дилерскими рынками. Дилерские рынки также существуют для других видов активов и обязательств, включая некоторые финансовые инструменты, товары и физические активы (например, используемое оборудование).
- посреднические рынки. На посредническом рынке брокеры стараются свести покупателей с продавцами, но не готовы торговать за свой собственный счет. Другими словами, брокеры не используют свой собственный капитал, чтобы иметь запас единиц, для которых они создают рынок. Брокер знает цены, предлагаемые и запрашиваемые соответствующими сторонами, но каждая из сторон, как правило, не знает ценовые требования другой стороны. Информация о ценах завершившихся операций иногда бывает доступной. Брокерские рынки имеют электронные коммуникационные сети, в которых сводятся заказы на покупку и продажу, а также рынки коммерческой и жилой недвижимости.
- рынки "от принципала к принципалу". На рынке "от принципала к принципалу" операции, как первоначальные, так и по перепродаже, осуществляются сторонами самостоятельно, без посредников. Информация о таких операциях может быть общедоступной лишь в небольшом объеме.

Иерархия исходных данных:

- исходные данные 1 Уровня - это котируемые цены (некорректируемые) на активных рынках для идентичных активов или обязательств, к которым предприятие может получить доступ на дату оценки.
- исходные данные 2 Уровня - это исходные данные, которые не являются котируемыми ценами, включенными в 1 Уровень, и которые прямо или косвенно являются наблюдаемыми для актива или обязательства.
- исходные данные 3 Уровня - это ненаблюдаемые исходные данные для актива или обязательства.

Применительно к объектам недвижимости в качестве исходных данных стандартом предписывается использовать следующие данные 2 Уровня - цену за квадратный метр здания (множитель оценки), полученную на основе наблюдаемых рыночных данных, например, множителей, основанных на ценах, используемых в наблюдаемых операциях с сопоставимыми (то есть аналогичными) зданиями с аналогичным местонахождением.

5. Применение методов оценки.

При оценке справедливой стоимости необходимо использовать такие методы оценки, которые являются приемлемыми в сложившихся обстоятельствах и для которых доступны данные, достаточные для оценки справедливой стоимости, при этом максимально используя уместные наблюдаемые исходные данные и минимально используя ненаблюдаемые исходные данные.

Три наиболее широко используемыми методами оценки являются рыночный подход, затратный подход и доходный подход.

Рыночный подход. При рыночном подходе используются цены и другая уместная информация, генерируемая рыночными операциями с идентичными или сопоставимыми (то есть аналогичными) активами, обязательствами или группой активов и обязательств, такой как бизнес.

Затратный подход. При затратном подходе отражается сумма, которая потребовалась бы в настоящий момент для замены производительной способности актива (часто называемой текущей стоимостью замещения).

Доходный подход. При использовании доходного подхода будущие суммы (например, потоки денежных средств или доходы и расходы) преобразовываются в единую сумму на текущий момент (то есть дисконтированную). При использовании доходного подхода оценка справедливой стоимости отражает текущие рыночные ожидания в отношении таких будущих сумм. Такие методы оценки включают, например, следующее:



- методы оценки по приведенной стоимости;
- модели оценки опциона, такие как формула Блэка-Шоулса-Мерттона или биномиальная модель (то есть структурная модель), которые включают методы оценки по приведенной стоимости и отражают как временную, так и внутреннюю стоимость опциона;
- метод дисконтированных денежных потоков, который используется для оценки справедливой стоимости некоторых нематериальных активов.

В некоторых случаях приемлемым будет использование одного метода оценки (например, при оценке актива или обязательства с использованием котируемой цены на активном рынке для идентичных активов или обязательств). В других случаях приемлемым будет использование множественных методов оценки (например, так может обстоять дело при оценке единицы, генерирующей денежные средства). Если для оценки справедливой стоимости используются множественные методы оценки, то результаты (то есть соответствующие показатели справедливой стоимости) должны оцениваться путем рассмотрения целесообразности диапазона значений, обозначенных данными результатами. Оценка справедливой стоимости - это значение в пределах такого диапазона, которое наиболее точно представляет справедливую стоимость в сложившихся обстоятельствах.

При проведении настоящей оценки указанные этапы определения справедливой стоимости конкретизировались, дополнялись и расширялись на основе положений Федеральных стандартов оценки, действующих на дату проведения оценки и соответствующих виду объекта оценки.



РАЗДЕЛ II. ОПИСАНИЕ ОБЪЕКТА (ОБЪЕКТОВ) ОЦЕНКИ

2.1. Общие положения

В соответствии с положениями Международного стандарта финансовой отчетности (IFRS) 13 «Оценка справедливой стоимости» первым этапом оценки справедливой стоимости является выяснение (описание) конкретного актива или обязательства, являющегося объектом оценки (в соответствии с его единицей учета). В указанном стандарте детализация процесса выяснения (описания) актива отсутствует.

В соответствии с положениями статьи 7 п. 10 федерального стандарта оценки «Отчет об оценке (ФСО VI)» в отчете об оценке должно содержаться точное описание объекта оценки с указанием количественных и качественных характеристик объекта оценки, включая права на объект оценки, перечень документов, устанавливающих такие характеристики, а в отношении объекта оценки, принадлежащего юридическому лицу – реквизиты юридического лица (полное и (или) сокращенное наименование, основной государственный регистрационный номер или иной регистрационный номер юридического лица, место нахождения) и (при наличии) балансовая стоимость данного объекта оценки. При проведении настоящей оценки была принята следующая последовательность описания объекта (объектов) оценки:

1. Описание имущественных прав, обременений, связанных с объектом (объектами) оценки.
2. Описание количественных и качественных характеристик объекта (объектов) оценки (за исключением описания имущественных прав, обременений, связанных с объектом (объектами) оценки).
3. Описание текущего использования объекта (объектов) оценки.
4. Описание других факторов и характеристик, относящихся к объекту (объектам) оценки, существенно влияющих на его (их) стоимость.

Перечень документов, устанавливающих количественные и качественные характеристики объекта (объектов) оценки

Для определения стоимости объекта (объектов) оценки оценщиком использовалась информация, полученная от заказчика и рыночная информация. Перечень документов и справочных материалов, полученных от заказчика в качестве исходных данных, представлен в табл. 3.

Таблица 3.

Перечень документов, полученных от Заказчика в качестве исходных данных

№ п/п	Наименование документа	Реквизиты документа	Форма представления документа
1	Выписка из Единого государственного реестра недвижимости об объекте недвижимости	представлены в Приложении 2	копия
2	Технический паспорт жилого помещения	представлены в Приложении 2	копия

Источник: 1. Данные заказчика.

Копии документов, указанных в табл. 3, представлены в Приложении 2 к настоящему отчету.

Перечень использованных при проведении оценки объекта оценки данных с указанием источников их получения – при проведении настоящей оценки, в дополнение к указанным выше документам, использовались различные данные, полученные из широкого перечня источников, указанные данные и источники их получения (в виде соответствующих ссылок) указаны в соответствующих разделах настоящего отчета.

2.2. Описание имущественных прав, обременений, связанных с объектом (объектами) оценки

Общее описание объекта (объектов) оценки.

В настоящем отчете объектом оценки является квартира, назначение: жилое помещение, адрес: Ханты-Мансийский автономный округ - Югра, г. Ханты-Мансийск, ул. Чехова, д. 62, кв. 13, этаж 1, площадь 55,0 кв. м, кадастровый номер: 86:12:0101055:1408, входящая в состав имущества Закрытого паевого инвестиционного фонда недвижимости «СТРОЙПРОЕКТ».

Отдельных частей объект оценки не имеет.

Имущественные права, связанные с объектом (объектами) оценки.

По состоянию на дату оценки объект оценки входит в состав имущества Закрытого паевого инвестиционного фонда недвижимости «СТРОЙПРОЕКТ» и принадлежит на праве общей долевой собственности владельцам инвестиционных паев Закрытого паевого инвестиционного фонда недвижимости «СТРОЙПРОЕКТ».

В соответствии с положениями статьи 11 Федерального закона «Об инвестиционных фондах»



имущество, составляющее паевой инвестиционный фонд, является общим имуществом владельцев инвестиционных паев и принадлежит им на праве общей долевой собственности. Раздел имущества, составляющего паевой инвестиционный фонд, и выдел из него доли в натуре не допускаются, за исключением случаев, предусмотренных Федеральным законом «Об инвестиционных фондах».

Указанные обстоятельства ограничивают возможность указания реквизитов собственников объекта (объектов) оценки.

Данные о балансовой стоимости объекта (объектов) оценки представлены ранее в табл. 1.

Существующие ограничения (обременения) права, связанные с объектом (объектами) оценки.

В рамках настоящего отчета под обременением понимается ограничение права собственности и других вещных прав на объект (объекты) правами других лиц (например, залог, аренда, сервитут и др.). Различают обременения в силу закона и обременения в силу договора.

При подготовке отчета об оценке обременение прав на оцениваемое имущество исследуется с точки зрения того, как может повлиять наличие обременения на экономические интересы существующего владельца имущества и ожидания предполагаемого инвестора. Очевидно, что потенциальный покупатель планирует получать доход от приобретаемого имущества и ему важно знать, как повлияет обременение на величину этого дохода.

Объект оценки имеет ограничения прав и обременения в виде доверительного управления.

Доверительное управление имуществом возникает одновременно с общей долевой собственностью владельцев инвестиционных паев на имущество, составляющее паевой фонд, и является обременением, подлежащим государственной регистрации. Правовое регулирование доверительного управления как вида обременения осуществляется Гражданским кодексом РФ.

В соответствии со статьёй 1012 Гражданского кодекса по договору доверительного управления имуществом одна сторона (учредитель управления) передает другой стороне (доверительному управляющему) на определенный срок имущество в доверительное управление, а другая сторона обязуется осуществлять управление этим имуществом в интересах учредителя управления или указанного им лица (выгодоприобретателя). Передача имущества в доверительное управление не влечет перехода права собственности на него к доверительному управляющему. Осуществляя доверительное управление имуществом, доверительный управляющий вправе совершать в отношении этого имущества в соответствии с договором доверительного управления любые юридические и фактические действия в интересах выгодоприобретателя.

В соответствии с Федеральным законом «Об инвестиционных фондах» управляющая компания осуществляет доверительное управление паевым инвестиционным фондом путем совершения любых юридических и фактических действий в отношении составляющего его имущества, а также осуществляет все права, удостоверяемые ценными бумагами, составляющими паевой инвестиционный фонд, включая право голоса по голосующим ценным бумагам.

Управляющая компания вправе предъявлять иски и выступать ответчиком по искам в суде в связи с осуществлением деятельности по доверительному управлению паевым инвестиционным фондом.

Управляющая компания совершает сделки с имуществом, составляющим паевой инвестиционный фонд, от своего имени, указывая при этом, что она действует в качестве доверительного управляющего. Это условие считается соблюденным, если при совершении действий, не требующих письменного оформления, другая сторона информирована об их совершении доверительным управляющим в этом качестве, а в письменных документах после наименования доверительного управляющего сделана пометка "Д.У." и указано название паевого инвестиционного фонда.

Имущественные права, учитываемые при проведении оценки.

При оценке объекта (объектов) оценки учитывается право собственности на объект (объекты) оценки, скидки на фактическое право общей долевой собственности и доверительное управление не вводятся. Объекты считаются свободными от ограничений (обременений) указанных прав, в том числе свободными от обременений в виде залога, ипотеки и договоров аренды.

Для целей настоящей оценки обременение и связанный с ним статус общей долевой собственности не учитывался и приравнен к праву собственности по следующим причинам:

а) в соответствии с п. 6 «Задания на оценку»;

б) в связи с «природой» данного обременения, которое является следствием нахождения имущества в собственности ЗПИФ. В случае продажи данного имущества оно передается покупателю без обременения в виде доверительного управления и на праве собственности.

Другими словами, при продаже объекта, оцениваемое имущество будет передано новому собственнику без ограничений (обременений) прав, так как наличие обременения связано не с самим имуществом, а с его правообладателем.

В связи с данными фактами обременение (ограничение) права в виде доверительного управления и статуса общей долевой собственности оценщиком не учитывались.



Также, для целей настоящей оценки, обременения в виде залога, ипотеки и договоров аренды не учитывались по следующим причинам:

- а) в соответствии с п. 1 «Задания на оценку»;
- б) в связи с отсутствием у оценщика информации о данных обременениях.

2.3. Описание количественных и качественных характеристик объекта (объектов) оценки

В качестве основных документов, устанавливающих количественные и качественные характеристики объекта (объектов) оценки, следует рассматривать документы, указанные в табл. 3.

Каждый объект недвижимости имеет специфическую систему качественных и количественных характеристик.

Качество - это совокупность свойств недвижимого имущества, определяющих его пригодность удовлетворять предъявляемым, в соответствии с функциональным назначением, требованиям.

Свойство - объективная особенность объекта, проявляющаяся при его эксплуатации, управлении или пользовании.

Показатели качества характеризуют одно или несколько свойств недвижимости, при этом показатели могут иметь количественное выражение или описываться вербально.

При проведении настоящей оценки состав количественных и качественных характеристик объекта (объектов) оценки определялся на основе представленного в Федеральном стандарте оценки «Оценка недвижимости (ФСО № 7)» перечня элементов сравнения, который необходимо использовать при реализации сравнительного подхода:

- передаваемые имущественные права, ограничения (обременения) этих прав;
- условия финансирования состоявшейся или предполагаемой сделки (вид оплаты, условия кредитования, иные условия);
- условия продажи (нетипичные для рынка условия, сделка между аффилированными лицами, иные условия);
- условия рынка (изменения цен за период между датами сделки и оценки, скидки к ценам предложений, иные условия);
- вид использования и (или) зонирование;
- местоположение объекта;
- физические характеристики объекта, в том числе свойства земельного участка, состояние объектов капитального строительства, соотношение площади земельного участка и площади его застройки, иные характеристики;
- экономические характеристики (уровень операционных расходов, условия аренды, состав арендаторов, иные характеристики);
- наличие движимого имущества, не связанного с недвижимостью;
- другие характеристики (элементы), влияющие на стоимость.

Указанные элементы сравнения так же можно использовать (в соответствии с положениями ФСО № 7) для определения других расчетных показателей, например арендных ставок, износа и устареваний, ставок капитализации и дисконтирования. Указанные в перечне характеристики детализировались и дополнялись на основе дополнительного анализа справочной и специальной литературы.

Характеристики объекта (объектов) оценки по таким элементам сравнения как передаваемые имущественные права, ограничения (обременения) этих прав описаны в разделе 2.2. и в дальнейшем не детализировались.

Анализ указанных в Федеральном стандарте оценки «Оценка недвижимости (ФСО № 7)» элементов сравнения показывает, что часть из них не связана непосредственно с объектом (объектами) оценки и зависит от внешних условий и факторов. К таким элементам сравнения можно отнести:

- условия финансирования состоявшейся или предполагаемой сделки (вид оплаты, условия кредитования, иные условия);
- условия продажи (нетипичные для рынка условия, сделка между аффилированными лицами, иные условия);
- условия рынка (изменения цен за период между датами сделки и оценки, скидки к ценам предложений, иные условия).

Данные элементы сравнения не детализировались и в перечень количественных и качественных характеристик объекта (объектов) оценки не включались. Принимаемые при проведении дальнейших расчетов значения указанных характеристик представлены в разделе 1.8.



Так же не детализировались и не включались в перечень количественных и качественных характеристик объекта (объектов) оценки следующие характеристики:

- свойства земельного участка;
- соотношение площади земельного участка и площади его застройки.

В соответствии с положениями Федерального стандарта оценки «Оценка недвижимости (ФСО № 7)» объектами оценки могут выступать объекты недвижимости - застроенные земельные участки, незастроенные земельные участки, объекты капитального строительства, а также части земельных участков и объектов капитального строительства, жилые и нежилые помещения, вместе или по отдельности, с учетом связанных с ними имущественных прав, если это не противоречит действующему законодательству.

Таким образом, при проведении настоящей оценки детализация количественных и качественных характеристик проводилась по следующим элементам сравнения:

- вид использования и (или) зонирование;
- местоположение объекта;
- физические характеристики объекта, в части физических свойств и состояния объекта и иных физических характеристик;
- экономические характеристики (уровень операционных расходов, условия аренды, состав арендаторов, иные характеристики);
- наличие движимого имущества, не связанного с недвижимостью;
- другие характеристики (элементы), влияющие на стоимость.

1. Вид использования и (или) зонирование.

Данные о виде использования объекта (объектов) оценки представлены в табл. 4.

Таблица 4.

Данные о виде использования объекта (объектов) оценки

Кадастровый номер объекта недвижимости	Разрешенный вид использования
86:12:0101055:1408	квартира

Источник: 1. Анализ оценщиком документов, представленных в табл. 3.

2. Местоположение объекта (объектов).

При проведении настоящей оценки классификация характеристик местоположения принята на основе анализа данных представленных в издании «Справочник оценщика недвижимости – 2023. Квартиры. Корректирующие коэффициенты и характеристики рынка недвижимости. Полная версия. Под редакцией Лейфера Л.А.», Нижний Новгород, 2023 год.

Местоположение объектов недвижимости описывается следующими характеристиками:

- адрес объекта недвижимости (субъект, город, район, улица, дом);
- статус населенного пункта - типовая зона в пределах региона (областные центры, столицы республик, города Федерального значения – ТЗ №1; населенные пункты, расположенные в непосредственной близости от областного центра, с удобной транспортной доступностью и схожими экономическими характеристиками с характеристиками областного центра – ТЗ №2; райцентры и поселки городского типа с развитой промышленностью – ТЗ №3; райцентры и поселки городского типа сельскохозяйственных районов – ТЗ №4; прочие населенные пункты до 20 тыс. чел. (поселки, сельские поселения, деревни и т.п.) – ТЗ №5); в ряде случаев может использоваться показатель удаления от ключевой типовой зоны в пределах региона;



Справочник оценщика недвижимости-2023. Жилая недвижимость. Квартиры.
Корректирующие коэффициенты и характеристики рынка недвижимости.
Полная версия.

справочнике использована следующая классификация типовых территориальных зон (таблица 5).

Таблица 5. Классификация типовых территориальных зон в пределах области (края, республики).

Наименование типовой зоны	Описание типовой зоны	код
Областной центр	Областные центры, столицы республик, города Федерального значения	
Населенные пункты в ближайшей окрестности областного центра	Населенные пункты, расположенные в непосредственной близости от областного центра, с удобной транспортной доступностью и схожими экономическими характеристиками с характеристиками областного центра	II
Райцентры с развитой промышленностью	Райцентры и поселки городского типа с развитой промышленностью	III
Райцентры сельскохозяйственных районов	Райцентры и поселки городского типа сельскохозяйственных районов	IV
Прочие населенные пункты	Прочие населенные пункты до 20 тыс. чел (поселки, сельские поселения, деревни и т.п.)	V

- типовая зона в пределах города (культурный и исторический центр: самый дорогой район; может включать зоны, находящиеся в разных административных районах города – ТЗ №1; центры деловой активности, зоны точечной застройки: территории крупных торговых центров и бизнес-центров, рядом с которыми также обычно сосредоточены транспортные узлы и соответствующая инфраструктура, определяющая активную жизнь города – ТЗ №2; спальные микрорайоны современной высотной застройки, жилые кварталы: кварталы застройки после 90-х годов современными высокоэтажными зданиями – ТЗ №3; спальные микрорайоны среднеэтажной застройки: кварталы застройки до 90-х годов среднеэтажными зданиями – ТЗ №4; окраины городов, промзоны: окраины городов, районы вокруг крупных промпредприятий, промзоны, территории старой застройки – ТЗ №5), в ряде случаев может использоваться показатель удаления от ключевой типовой зоны в пределах города;

Справочник оценщика недвижимости-2023. Жилая недвижимость. Квартиры.
Корректирующие коэффициенты и характеристики рынка недвижимости.
Полная версия.

результате в настоящего исследования представлены в таблице 6.

Таблица 6. Классификация типовых территориальных зон в пределах города.

Типовые зоны в пределах города		код
Культурный и исторический центр	Самый дорогой район; может включать зоны, находящиеся в разных административных районах города	I
Центры деловой активности, зоны точечной застройки	Территории крупных торговых центров и бизнес-центров, рядом с которыми также обычно сосредоточены транспортные узлы и соответствующая инфраструктура, определяющая активную жизнь города	II
Спальные микрорайоны современной высотной застройки, жилые кварталы	Кварталы застройки после 90-х годов современными высокоэтажными зданиями)	III
Спальные микрорайоны среднеэтажной застройки	Кварталы застройки до 90х годов среднеэтажными зданиями (6-9 этажей)	IV
Окраины городов, промзоны	Окраины городов, районы вокруг крупных промпредприятий, промзоны, территории старой застройки	V

- численность населения населенного пункта, тыс. чел.;
- средняя заработная плата в населенном пункте, тыс. руб.

Так же при проведении настоящей оценки классификация характеристик местоположения внутри города принята на основе анализа данных представленных на сайте <https://statielt.ru>

Местоположение квартир внутри города описывается следующими характеристиками:



на Местоположение квартир в больших, крупных и крупнейших городах - корректировки на 01.07.2024 года

Категория: Корректировка квартир (опубликовано 11.07.2024 г.)

Корректировки удельной рыночной стоимости квартиры на Местоположение в больших, крупных и крупнейших городах - отношение удельных рыночных цен квартир в разных городских зонах к удельным рыночным ценам аналогичных квартир в административно-культурном, историческом центре города

К расчету приняты рыночные цены предложений пар аналогичных по параметрам квартир (транспортная доступность, тип, этажность, состояние и окружение дома, этаж, лифт, общая площадь квартиры, количество комнат, качество и состояние отделки и инженерных коммуникаций, площадь кухни, санузел, поджия/балкон), отличающихся местоположением.

Расчет Статриелт на основе актуальных рыночных данных за истекший квартал

Ценовая зона	Характеристика ценовой зоны	нижняя граница	верхняя граница	Среднее значение
1	Административно-культурный, исторический центр города Характеризуется размещением объектов главных государственных и муниципальных органов субъекта Федерации, региона, наличием главных региональных офисов крупных банков, компаний и финансовых организаций, архитектурных памятников, театров регионального значения, престижных бутиков, отелей, ресторанов и клубов, а также самой высокой престижностью проживания в районе, высокой плотностью застройки территории			1,00
2	Центр массовой розничной торговли города Характеризуется наличием крупных торговых и развлекательных центров, бутиков, крупных рынков, множеством магазинов различной специализации, гостиниц, предприятий общепита, высокой транспортной доступностью или наличием метро, высокой плотностью застройки территории	0,82	0,93	0,88
3	Административные центры городского округа, городского района Характеризуется размещением объектов окружных районных органов управления, наличием станций метро, наличием высокоразвитой социальной инфраструктуры (культурные, спортивные, образовательные и медицинские учреждения), наличием крупных торговых и развлекательных центров, специализированных магазинов и бутиков, офисов, отелей и гостиниц, нотариальных, юридических фирм, престижностью проживания, высокой транспортной доступностью или наличием метро, высокой плотностью застройки территории	0,77	0,94	0,86
4	Спальные районы, ближайшие к административно-культурному, историческому центру города Характеризуются преимущественно многоэтажной жилой застройкой со сложившейся благоустроенной территорией, спортивными и детскими площадками, наличием встроенных помещений магазинов, ресторанов и кафе, отделений банков, небольших рынков, обеспеченностью поликлиниками, школами и дошкольными учреждениями, высокой плотностью застройки территории, транспортной обеспеченностью или наличием метро, престижностью проживания	0,82	0,93	0,88
5	Спальные районы города, граничащие к пригороду Характеризуются преимущественно многоэтажной, или малоэтажной, или индивидуальной жилой застройкой, наличием необходимых объектов социальной и инженерно-транспортной инфраструктур, наличием незастроенных (свободных) земельных участков	0,51	0,74	0,63
6	Смешанные зоны производственно-складской и жилой застройки города Характеризуются смешанным размещением объектов производственно-складской, общественной застройки и объектов многоэтажной, или малоэтажной, или индивидуальной жилой застройки, наличием объектов социальной и инженерно-транспортной инфраструктур, наличием незастроенных (свободных) земельных участков	0,35	0,74	0,55
7	Квартиры в домах, расположенных на первой улице от береговой полосы курортных городов, по сравнению с квартирами в домах, расположенных на других улицах этого населенного пункта	1,02	1,17	1,10

Источник: 1. <https://www.statrielt.ru/statistika-rynka/statistika-na-01-07-2024g/korrektirovki-zhilykh-zdaniy-i-pomeshchenij/336-korrektirovki-kvartir-opublikovano-11-07-2024-g/3479-na-mestopolozhenie-kvartir-v-bolshikh-krupnykh-i-krupnejshikh-gorodakh-korrektirovki-na-01-07-2024-goda>

Данные об адресе объекта (объектов) оценки представлены в табл. 5.

Таблица 5.

Данные об адресе объекта (объектов) оценки

Кадастровый номер объекта недвижимости	Адрес объекта
86:12:0101055:1408	Ханты-Мансийский автономный округ - Югра, г. Ханты-Мансийск, ул. Чехова, д. 62, кв. 13

Источник: 1. Анализ оценщиком документов, представленных в табл. 3.

Местоположение жилого дома, в котором расположен оцениваемый объект недвижимости представлено на фрагментах карты (рис. 1, 2).



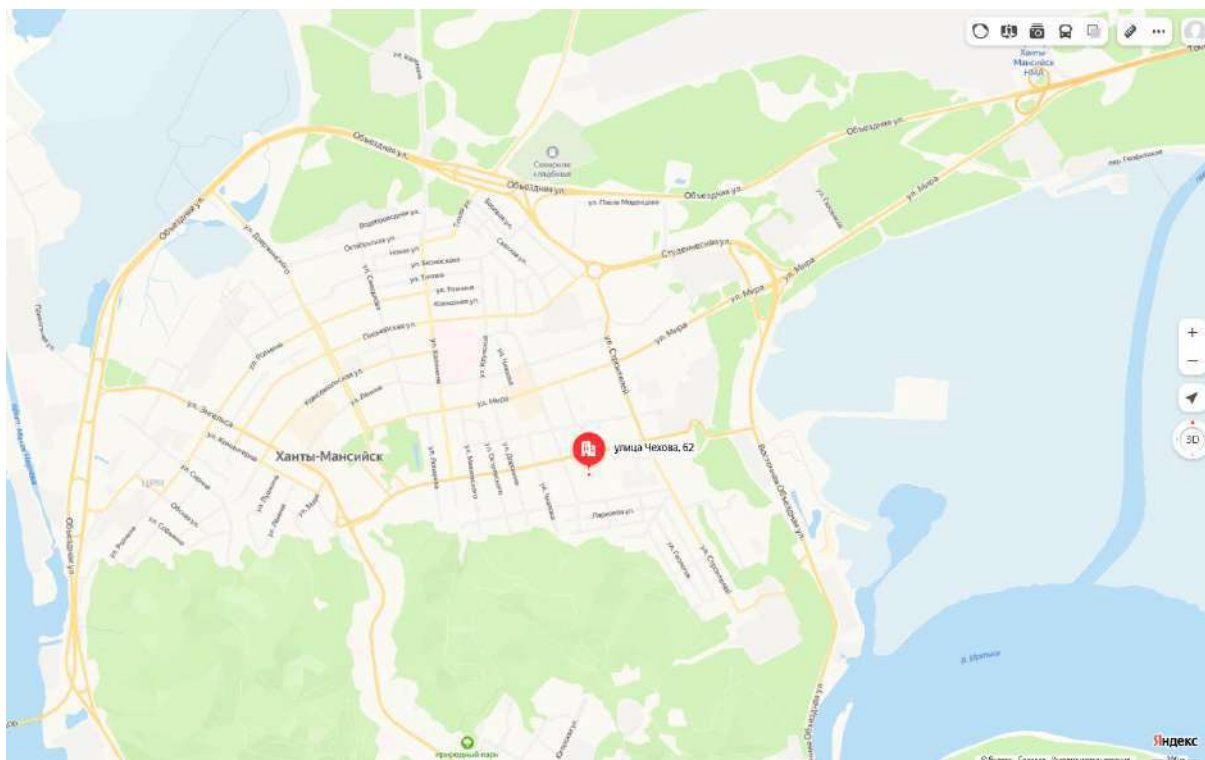


Рис. 1. Местоположение жилого дома, в котором расположен оцениваемый объект недвижимости

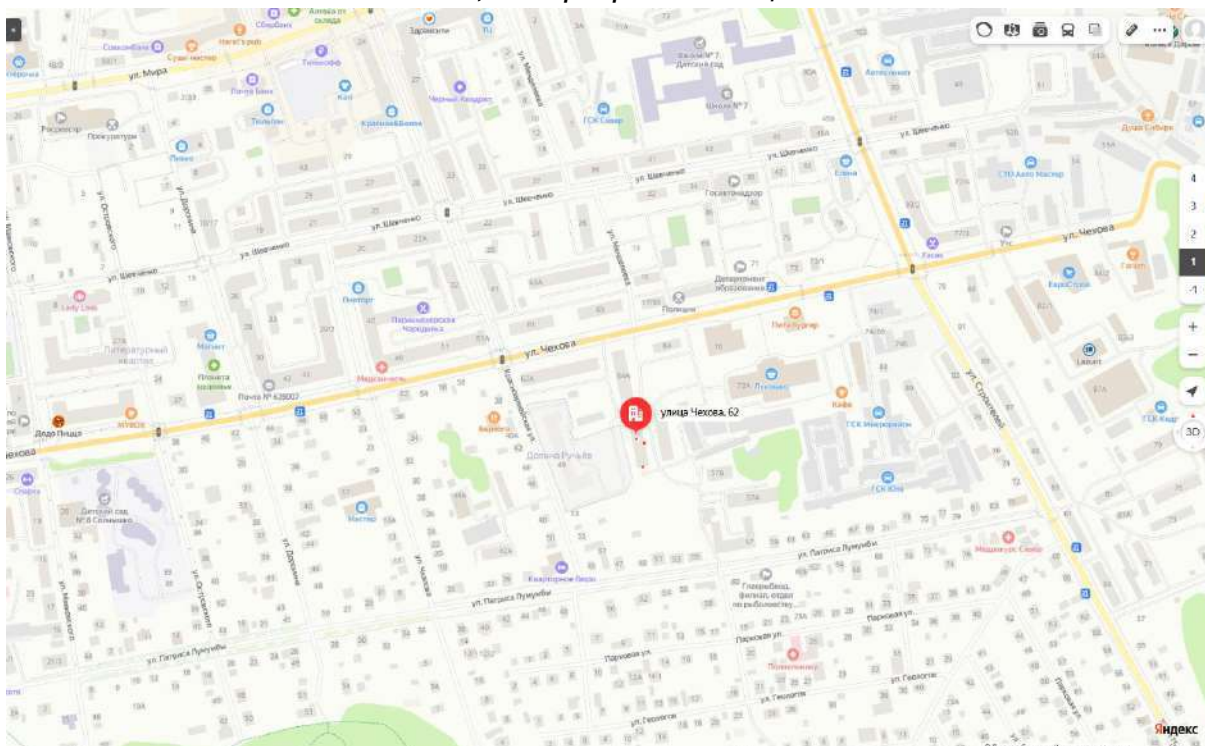


Рис. 2. Местоположение жилого дома, в котором расположен оцениваемый объект недвижимости

Прочие характеристики местоположения представлены в табл. 6.

Таблица 6.

Характеристики местоположения оцениваемого объекта недвижимости

Кадастровый номер объекта недвижимости	Типовая зона в пределах региона	Типовая зона в пределах города*	Район города	Численность населенного пункта, тыс. чел.	Средняя заработная плата в населённом пункте, руб. в мес.
86:12:0101055:1408	1	ТЗ №3	Центральный	112,601	123 621,8

* - в соответствии с данными, представленными на сайте: <https://www.statrelt.ru/statistika-rynka/statistika-na-01-07-2024g/korrektirovki-zhilykh-zdaniy-i-pomeshchenij/336-korrektirovki-kvartir-opublikovano-11-07-2024-g/3479-na-mestopolozhenie-kvartir-v-bolshikh-kрупnykh-i-kрупneishikh-gorodakh-korrektirovki-na-01-07-2024-goda>

* - типовая территориальная зона в пределах города определялась исходя из характера окружающей застройки в районе нахождения объектов, с использованием встроенной функции «Панорамы улиц и фотографии» сервиса «Яндекс. Карты» (<https://yandex.ru/maps/>).

Источник: 1. Анализ оценщиком документов, представленных в табл. 3.



2. «Справочник оценщика недвижимости – 2023. Квартиры. Корректирующие коэффициенты и характеристики рынка недвижимости. Полная версия. Под редакцией Лейфера Л.А.», Нижний Новгород, 2023 год.

3. <https://admhmansy.ru/rule/admhmansy/adm/department-of-economic-development-and-investments/activiti/new-section/itogi-sotsialno-ekonomicheskogo-razvitiya-goroda-khanty-mansiyska-za-2024-god/>

(<https://admhmansy.ru/upload/fileman/Краткие%20итоги%20СЭР%20за%20январь-июнь%202024%20год.docx>)

4. <https://maps.yandex.ru/>

3. Физические характеристики объекта (объектов), в части физических свойств и состояния объекта (объектов) и иных физических характеристик:

При проведении настоящей оценки физические характеристики объекта (объектов) недвижимости описывались следующими параметрами:


- характеристики класса качества дома (табл. 7);
- физическое состояние дома, в котором находится объект недвижимости (хорошее, удовлетворительное, неудовлетворительное);
- материал стен дома, в котором находится объект недвижимости (кирпич, блоки/монолит, панель, брус (деревянные));
- этаж расположения объекта недвижимости (первый, промежуточный, последний);
- количество комнат объекта недвижимости;
- общая площадь, кв. м;
- тип отделки объекта недвижимости (без отделки, косметический ремонт, экономичный ремонт, комфортный ремонт, элитный ремонт) (табл. 8).

Таблица 7.

Описание классов объектов жилой недвижимости

Наименование класса	Базовые объекты группы
1. Старый фонд, в том числе:	
<i>Старый фонд</i>	Дома дореволюционной постройки различных архитектурных стилей, некоторые из которых нуждаются в капитальном ремонте, в частности, замене деревянных перекрытий. Вместе с тем многие квартиры в этих домах отличаются большими размерами, удачной планировкой комнат. Большинство квартир в домах перестроены в разное время.
<i>Дома, построенные в довоенные годы</i>	Дома отличаются лаконизмом архитектурно-планировочных решений, располагались при строительстве в непосредственной близости к промышленным предприятиям. Квартиры в подобных домах отличаются неудобной планировкой и небольшой площадью. Близость к промышленным районам является неблагоприятным экологическим фактором для жителей этих домов.
<i>Народные стройки</i>	Годы постройки – середина 50-х годов XX века. Материал стен – кирпич, шлакоблок, реже – бревенчатые. Перекрытия – часто деревянные. Высотность – двух – трехэтажные. Отопление чаще всего от системы АГВ. Горячее водоснабжение может быть от АГВ или газовой колонки.
2. Массовое жильё советской постройки, в том числе:	
<i>Типовые сталинки (полногабаритные квартиры)</i>	Дома, построенные в период с начала 30-х по конец 50-х годов, для рабочих людей (Элитные Сталинки см. в классификации 4 группы) в большинстве своём малоэтажные (3-5 этажей), построены из камня или кирпича, большие лестничные площадки. Квартиры отличаются для советского времени большой общей площадью (от 110 кв.м. трёхкомнатные и до 40 кв.м. однокомнатные), высокими потолками до 3,5 м, удачной планировкой: комнаты в этих квартирах изолированы, кухни просторные до 15 кв.м, санузлы раздельные.
<i>Хрущёвки</i>	Дома, построенные в 1960-ые годы по массовому проекту 4- или 5-этажные дома. Основной строительный материал - железобетонные блоки, реже кирпич; лестничные клетки маленькие, лифт и мусоропровод отсутствуют. Квартиры компактной площади (от 30 до 60 кв. м.), как правило, со смежными комнатами, кухней небольшой площади 5-6 кв.м, невысокими потолками в среднем 2,5 м, совмещёнными санузлами и балконами в некоторых квартирах. Горячее водоснабжение в хрущевках осуществляется от газовых колонок.
<i>Брежневки</i>	Дома, пришедшие на смену хрущёвкам, в 1970-е гг. строились из сборных железобетонных конструкций или кирпича. Этажность переменная - от 5, чаще 8-9 и до 16 этажей. В домах высокой этажности имеются лифты и мусоропроводы. Квартиры более комфортные, чем хрущевки, за счёт планировки комнат, раздельных в большинстве своём санузлов, просторных коридоров, высоты потолков до 2,7 м. Газовые колонки в брежневках чаще всего отсутствуют.
<i>Бывшие общежития, коммунальные квартиры</i>	Приватизированные общежития, квартиры в которых представляют собой комнаты без удобств; места общего пользования располагаются на этаже или в блоке в зависимости от типа общежития. Коммунальная квартира – квартира, состоящая из нескольких жилых помещений (комнат), принадлежащих двум или более пользователям и/или собственникам, не являющимся членами одной семьи, на основании отдельных договоров, сделок, иных действий, предусмотренных законодательством, совместно использующим вспомогательные помещения (места общего пользования квартиры) и инженерное оборудование в местах общего пользования.
<i>Гостинки (малосемейки)</i>	Дома гостиничного типа - это многоэтажные здания (как правило, до 16 этажей) с очень большим количеством маленьких квартир. Такого типа здания строятся в основном в центре города.

Наименование класса	Базовые объекты группы
<p>Стандартная (современная, типовая) планировка</p> <p>Улучшенная планировка</p>	<p>Для строительства таких домов использовались либо неполный каркас, либо поперечные или продольные несущие стены. В подъездах домов такого типа используется коридорная система, на одном этаже может помещаться до сорока квартир. Дома гостиничного типа разделяются на два вида: с однокомнатными квартирами, в которых есть отдельная кухня и совмещенный санузел, и с комнатами без кухни и гораздо меньшей ванной. Встречаются также двухкомнатные гостинки. В среднем площадь квартир колеблется от 11 до 24 кв. м. в зависимости от типа дома. Санузлы в большинстве квартир гостиничного типа настолько маленькие, что в них нельзя установить обычную ванну.</p> <p>Дома следующего (после хрущёвского-брежневского времени) поколения. 9-этажные дома с наличием мусоропровода и лифтами. Основная масса этих домов построена из железобетонных панелей. Параметры квартир в этих домах отвечают стандарту массового жилья: площадь кухни не менее 8 кв. м, санузлы, как правило, раздельные, в ванной комнате предусмотрено место для стиральной машины, прихожие и коридоры оборудованы встроенными шкафами и антресолями. Высота потолков от 2,6 м до 2,75 м, общая площадь квартир от 33 кв. м. (1-комнатных) до 81 кв. м (4-комнатных), комнаты в 2-комнатных изолированные, в 3-х и 4-комнатных - смежно-изолированные, имеются балконы и лоджии.</p> <p>Типы домов массовых серий, строившихся в городах СССР и в некоторых странах Варшавского договора, и являющихся основой архитектурного облика многих спальных районов этих городов. Дома улучшенной планировки начали строиться в нашей стране в середине 70-х годов. По технологии строительства серийные дома разделяются на панельные, блочные и кирпичные. Высота дома - 9 этажей и выше. Данный вид планировки отличает наличие большого коридора, раздельного санузла, кухни более 8 кв. м и лоджии. Все комнаты - изолированные. Высота потолка 2,5 м.</p>
<p>3. Массовое современное жилье (постройки после 90 года), в том числе:</p> <p>Современное жилье эконом класса</p> <p>Современное жилье комфорт-класса</p>	<p>Типовой проект домов создается без каких-либо архитектурных изысков; обычно дом имеет порядка 9-18 этажей, на его лестничной площадке могут располагаться до 8 квартир. Общая площадь 1-комнатной квартиры составляет от 28 кв. м, 2-комнатной - от 44 кв. м, 3-комнатной - от 56 кв. м, 4-комнатной - от 70 кв. м, 5-комнатной - от 84 кв.м. Высота потолков варьируется от 2,5 до 2,7 метра. Квартиры эконом-класса не предусматривают наличия дополнительных помещений, например второй ванной комнаты. Иногда дома эконом класса снабжены парковками для жильцов, но, парковочных мест, как правило, недостаточно. Прилегающая территория таких домов не ограждается, в них нет видеонаблюдения, и в большинстве случаев они оборудованы отечественным лифтом.</p> <p>Дома современных типовых серий, иногда встречаются индивидуальные проекты. Ко всем составляющим предъявляются более высокие требования: отделка будет более дорогой и современной, могут применяться иностранные материалы. Дом может быть огражден по периметру, часто устанавливаются домофоны, могут работать консьержи и охранники. Потолки в квартирах - 2,7-2,8 м. Площадь - больше, чем в эконом-классе: однокомнатные квартиру начинаются от 35 кв. м, двухкомнатные - от 53 кв. м, трехкомнатные - от 65 кв. м. Площадь кухни - от 8 кв. м. По расположению особых требований нет.</p>
<p>4. Жилье повышенной комфортности (современное (постройки после 90-х годов) и реконструированное в соответствии с современными требованиями), в том числе:</p> <p>Современное жилье бизнес класса</p> <p>Современное элитное жилье</p>	<p>Монолитно-кирпичные дома, расположенные в престижных районах, близких к центру с хорошо развитой социальной, коммерческой и административной инфраструктурой. Дома такого уровня построены по индивидуальным проектам с проработанным экстерьером, имеют огороженную и охраняемую территорию, консьержа и паркинг из расчета не менее одного машино-места на квартиру. В набор входят зеленая придомовая территория, оборудованные детские площадки и зоны отдыха. Еще одна особенность жилья бизнес-класса - возможность свободной планировки квартиры, зонирование площади на гостевое пространство и места отдыха. Часто в таких объектах есть пентхаусы и двухуровневые квартиры, балконы и лоджии больших размеров для зимних садов. В домах бизнес-класса отсутствуют однокомнатные квартиры. Если же они есть, то их площадь начинается от 45 кв. м, двухкомнатных - от 65 кв. м, трехкомнатных - от 85 кв. м, четырехкомнатных - от 120 кв. м, пятикомнатных - от 150 кв. м. Общая площадь кухни - не менее 12 кв. м, высота потолков от 2,75 м, два санузла. Квартиры бизнес-класса могут сдаваться как без отделки, так и с ремонтом «под ключ».</p> <p>Монолитно-кирпичные элитные дома построены исключительно по уникальным архитектурным проектам известных архитектурных бюро. Во внешней и внутренней отделке дома используются самые дорогие современные материалы и инженерные системы «умный дом», которые позволяют максимально автоматизировать процессы жизнеобеспечения, создать комфорт, безопасность и ресурсосбережение для всех жильцов. Есть просторный холл, консьерж. Доступ посторонних лиц возможен только по клубным картам и приглашениям владельцев квартир. Квартиры в элитных новостройках имеют свободную планировку. Площадь студии - от 60 кв.м., двухкомнатных - от 80 кв. м, трехкомнатных -от 120 кв. м, четырехкомнатных - от 250 кв. м. Высота потолков - от 3 м, два санузла, кухнестоловые от 20 кв. м, террасы. На лестничной площадке расположено не более 4 квартир. Квартиры в новостройках премиум-класса сдаются с эксклюзивной отделкой и авторским дизайном или под чистовую отделку с шумоизоляцией и заведением всех инженерных сетей</p>



Наименование класса	Базовые объекты группы
<p>Элитные сталинки (Полногабаритные квартиры, номенклатурные (строились для высших партийных, советских и хозяйственных деятелей))</p> <p>Большие квартиры в старых купеческих домах, реконструированные в современном стиле</p>	<p>в квартиру. Элитные новостройки имеют огороженную охраняемую территорию с ландшафтным дизайном, малыми архитектурными формами - это беседки, фонари, скульптуры, небольшие фонтаны и пр. Подземная парковка из расчета более одного машино-места на квартиру и опция - квартира-лифт-паркинг. Дома возводятся в исторической или деловой части города, где сосредоточено большое количество культурных центров, памятников архитектуры, объекты коммерческого и административного назначения. Неотъемлемые черты таких домов - отличная транспортная доступность и хорошие видовые характеристики.</p> <p>Парадная архитектура сталинского периода имела идеологический характер и была призвана подчеркнуть неизбежность и силу советского строя. Для этого стиля характерны ориентированность на вечность, помпезность и некоторая театральность. В едином стиле застраивались целые ансамбли вдоль главных улиц и проспектов. Эти дома отличаются монументальностью и прочностью. Для строительства таких домов применялись качественные материалы, площадь квартир была достаточно большой, высота потолков превышала 3 м. Квартиры в таких «сталинках» распределялись между номенклатурными работниками, ценными инженерными и научными кадрами, элитой работников культуры. Они были удобными и просторными с комнатками для прислуги при кухне, мусоропроводами и лифтами, балконами и ванными комнатами. Парадные были отделаны со вкусом, перила были украшены ковкой, а пол лестничных площадок - керамической плиткой. Элитное жилье середины прошлого века по-прежнему сохранило некоторые элитные черты.</p> <p>Обычно располагаются в старой части города. Такие квартиры имеют высокие потолки до 3,5 м, большие удобные кухни до 15 кв. м, 5 и более комнат.</p>

Источник: 1. «Справочник оценка недвижимости – 2023. Квартиры. Корректирующие коэффициенты и характеристики рынка недвижимости. Полная версия. Под редакцией Лейфера Л.А.», Нижний Новгород, 2023 год.

Таблица 8.

Описание видов (типов) ремонта (виды ремонтных работ)

Вид ремонта	Характеристика
<p>Косметический</p>	<p>К данному виду ремонта прибегают при частичных повреждениях элементов отделки, которые требуют замены (например, сколы плитки, разрывы линолеума, обоев, протечки потолка и стен, трещины и т.д.). Косметический (декоративный) ремонт обычно требуется для восстановления первоначального состояния отделки. При этом масштабных работ по замене основных элементов отделки не требуется. Самый быстрый вариант ремонта по времени исполнения и самый простой в плане уровня сложности производимых работ. Материалы чаще всего используются средней или низшей ценовой категории. К такому типу ремонта можно отнести шпаклевку, оклейку бюджетных обоев, оклейку потолка обоями или его окраску. Пол дополнительно не выравнивается, как правило, настилается линолеум или укладывается ламинат и устанавливаются плинтусы. Также устанавливается счетчик электроэнергии с автоматикой, подлежат замене розетки, выключатели, некоторые виды сантехнического оборудования. Данный вид ремонта является самым недорогим.</p>
<p>Эконом</p>	<p>Основу такой отделки составляют работы, которые типичны для большинства квартир. Они, как правило, не связаны с перепланировкой. В перечень выполняемых работ, как правило, входят: разводка труб для сантехники; выравнивание пола (устройство стяжки или/и финишная подготовка наливными растворами); оштукатуривание потолка, устройство подвесных конструкций (ГКЛ) или же установка натяжного потолка; выравнивание поверхности стен, установленных перегородок растворами гипсовой штукатурки; шпательвание стен и потолка; укладка напольного покрытия (плитка, ламинат, паркетная доска); оклеивание стен обоями или их окрашивание (в последнем случае количество слоев шпательки увеличивается; возможно армирование малярной сеткой); окрашивание поверхности потолка; установка и подключение сантехнических приборов (ванна, душевая кабина, унитаз, раковина); крепление плинтусов. В данном типе отделки используются современные и качественные материалы</p>



Вид ремонта	Характеристика
Стандарт	Класс ремонта «Стандарт» включает в себя намного больший объем выполняемых работ по сравнению с ремонтом класса «Эконом». Данный класс ремонта относится к капитальному ремонту помещений. Сюда относятся такие работы, как перепланировка помещений, монтаж разно-уровневых потолков и полов, либо разборка существующих, монтаж новых перегородок. Помимо этого, может (при необходимости) производиться полная замена электрических проводов, электрики, водопроводных, отопительных и канализационных труб, оштукатуривание, шпатлевка поверхностей, окраска либо оклейка обоями, выравнивание полов, облицовка поверхностей керамической плиткой и многие другие работы также входят в состав ремонта.
Премиум	Премиум ремонт подразумевает неповторимый дизайн интерьера. Премиум ремонт начинается с разработки дизайн-проекта. На объектах премиум класса, применяются лучшие и дорогостоящие материалы и оборудование. Технологически это самый сложный уровень с применением инновационных технологий и оборудования при выполнении работ. Такой уровень ремонта можно доверить только профессионалам-дизайнерам самого высокого класса. Премиум ремонт применяется при желании ввести какие-то сложные дизайнерские элементы, перестроить все с нуля.

Источник: 1. «Справочник оценщика недвижимости – 2023. Квартиры. Корректирующие коэффициенты и характеристики рынка недвижимости. Полная версия. Под редакцией Лейфера Л.А.», Нижний Новгород, 2023 год.

Физические характеристики оцениваемого объекта недвижимости представлены в табл. 9.

Таблица 9.

Физические характеристики оцениваемого объекта недвижимости

Кадастровый номер объекта недвижимости	Класс качества дома	Физическое состояние дома, в котором находится объект недвижимости	Материал стен дома, в котором находится объект недвижимости	Этаж расположения объекта недвижимости	Количество комнат объекта недвижимости	Общая площадь, кв. м	Тип отделки объекта недвижимости
86:12:0101055:1408	старый фонд	удовлетворительное	брусовые (деревянные)	1/2 (первый)	2	55,0	требуется косметического ремонта (косметический ремонт)

Источник: 1. Анализ оценщиком документов, представленных в табл. 3.

Дополнительные физические характеристики оцениваемого объекта недвижимости представлены в табл. 10.

Таблица 10.

Дополнительные физические характеристики оцениваемого объекта недвижимости

Кадастровый номер объекта недвижимости	Площадь кухни, кв. м	Наличие балкона	Тип санузла
86:12:0101055:1408	8,4	балкон	раздельный

Источник: 1. Анализ оценщиком документов, представленных в табл. 3.

Общий вид жилого дома, в котором расположен оцениваемый объект недвижимости и внутренний вид квартиры, представлены на фото. 1 – 14.



Фото. 1. Жилой дом по адресу: г. Ханты-Мансийск, ул. Чехова, д. 62



Фото. 2. Жилой дом по адресу: г. Ханты-Мансийск, ул. Чехова, д. 62





Фото. 3. Внутренний вид оцениваемой квартиры



Фото. 4. Внутренний вид оцениваемой квартиры



Фото. 5. Внутренний вид оцениваемой квартиры



Фото. 6. Внутренний вид оцениваемой квартиры



Фото. 7. Внутренний вид оцениваемой квартиры



Фото. 8. Внутренний вид оцениваемой квартиры



Фото. 9. Внутренний вид оцениваемой квартиры



Фото. 10. Внутренний вид оцениваемой квартиры





Фото. 11. Внутренний вид оцениваемой квартиры



Фото. 12. Внутренний вид оцениваемой квартиры



Фото. 13. Внутренний вид оцениваемой квартиры



Фото. 14. Внутренний вид оцениваемой квартиры

4. Экономические характеристики (уровень операционных расходов, условия аренды, состав арендаторов, иные характеристики).

Данные об экономических характеристиках оцениваемого объекта недвижимости представлены в табл. 11.

Таблица 11.

Данные об экономических характеристиках оцениваемого объекта недвижимости

Кадастровый номер объекта недвижимости	Уровень операционных расходов	Условия аренды	Состав арендаторов	Иные характеристики
86:12:0101055:1408	н/д	н/д	н/д	н/д

Источник: 1. Анализ оценщиком документов, представленных в табл. 3.

5. Наличие движимого имущества, не связанного с недвижимостью.

Данные о наличии движимого имущества, не связанного с недвижимостью представлены в табл. 12.

Таблица 12.

Данные о наличии движимого имущества, не связанного с недвижимостью

Кадастровый номер объекта недвижимости	Данные о наличии движимого имущества, не связанного с недвижимостью
86:12:0101055:1408	отсутствует

Источник: 1. Анализ оценщиком документов, представленных в табл. 3.

6. Другие характеристики (элементы), влияющие на стоимость.

При проведении настоящей оценки к другим характеристикам (элементам) были отнесены: близость объекта недвижимости к остановке общественного транспорта; наличие огороженной придомовой территории; наличие парковки у дома; видовые характеристики.

Данные о других характеристиках оцениваемого объекта недвижимости в табл. 13.

Таблица 13.

Данные о других характеристиках оцениваемого объекта недвижимости

Кадастровый номер объекта недвижимости	Близость объекта недвижимости к остановке общественного транспорта	Наличие огороженной придомовой территории	Наличие парковки у дома, в котором находится, объекта недвижимости	Видовые характеристики
86:12:0101055:1408	остановка непосредственно рядом	нет	стихийная парковка	отсутствуют

Источник: 1. Анализ оценщиком документов, представленных в табл. 3.



2.4. Описание текущего использования объекта (объектов) оценки

По состоянию на дату проведения оценки, объект оценки используется как инвестиционный объект – вложение денежных средств паевого инвестиционного фонда с целью получения в перспективе дохода от перепродажи или сдачи в аренду.

2.5. Описание других факторов и характеристик, относящихся к объекту (объектам) оценки

При анализе данных, представленных заказчиком, другие факторы и характеристики, относящиеся к объекту (объектам) оценки, существенно влияющие на его (их) стоимость, не выявлены.



РАЗДЕЛ III. АНАЛИЗ РЫНКА ОБЪЕКТА (ОБЪЕКТОВ) ОЦЕНКИ, ВНЕШНИХ ФАКТОРОВ, ВЛИЯЮЩИХ НА СТОИМОСТЬ ОБЪЕКТА (ОБЪЕКТОВ) ОЦЕНКИ

3.1. Общие положения

В соответствии с положениями статьи 7 п. 12 федерального стандарта оценки «Отчет об оценке (ФСО VI)» в отчете об оценке должен содержаться анализ рынка объекта оценки, внешних факторов, влияющих на стоимость объекта оценки.

В соответствии с требованиями Федерального стандарта оценки «Оценка недвижимости (ФСО № 7)» определения стоимости недвижимости оценщик исследует рынок в тех его сегментах, к которым относятся фактическое использование оцениваемого объекта и другие виды использования, необходимые для определения его стоимости. Анализ рынка недвижимости выполняется в следующей последовательности:

- анализ влияния общей политической и социально-экономической обстановки в стране и регионе расположения объекта оценки на рынок оцениваемого объекта, в том числе тенденций, наметившихся на рынке, в период, предшествующий дате оценки;
- определение сегмента рынка, к которому принадлежит оцениваемый объект. Если рынок недвижимости неразвит и данных, позволяющих составить представление о ценах сделок и (или) предложений с сопоставимыми объектами недвижимости, недостаточно, допускается расширить территорию исследования за счет территорий, схожих по экономическим характеристикам с местоположением оцениваемого объекта;
- анализ фактических данных о ценах сделок и (или) предложений с объектами недвижимости из сегментов рынка, к которым может быть отнесен оцениваемый объект при фактическом, а также при альтернативных вариантах его использования, с указанием интервала значений цен;
- анализ основных факторов, влияющих на спрос, предложение и цены сопоставимых объектов недвижимости, например ставки доходности, периоды окупаемости инвестиций на рынке недвижимости, с приведением интервалов значений этих факторов;
- основные выводы относительно рынка недвижимости в сегментах, необходимых для оценки объекта, например динамика рынка, спрос, предложение, объем продаж, емкость рынка, мотивации покупателей и продавцов, ликвидность, колебания цен на рынке оцениваемого объекта и другие выводы.

Объем исследований определяется оценщиком исходя из принципа достаточности.

Применительно к процессу определения справедливой стоимости при анализе рынка дополнительно решается задача определения исходных данных для методов оценки.

3.2. Анализ рынка недвижимости

3.2.1. Анализ влияния общей политической и социально-экономической обстановки на рынок

В данном подразделе проводится анализ влияния общей политической и социально-экономической обстановки в стране и регионе расположения оцениваемого объекта на рынок оцениваемого объекта, в том числе тенденций, наметившихся на рынке, в период, предшествующий дате оценки.

Различные рынки оцениваемых объектов находятся под непосредственным влиянием факторов, определяющих социально-экономическое развитие как страны в целом, так и отдельных регионов, и факторов, определяющих политическую стабильность. Фактически рынок повторяет тенденции развития экономики страны (региона) с определенным временным лагом. В общем случае можно выделить три основных состояния экономики страны (региона), а именно:

- экономический рост;
- стагнация;
- экономический кризис.

Экономический рост - это увеличение объема производства продукции в национальной экономике за определённый период времени (как правило, за год). Выделяют два вида экономического роста: экстенсивный рост и интенсивный рост.

Экстенсивный рост реализуется за счёт количественного увеличения ресурса, при этом средняя производительность труда существенно не изменяется.

Интенсивный рост реализуется за счет совершенствования и повышения качества систем управления, технологий, использования инноваций, модернизации производств и повышения качества человеческого капитала.



Стагнация - состояние экономики, характеризующееся застоем производства и торговли на протяжении длительного периода. Стагнация сопровождается увеличением численности безработных, снижением заработной платы и уровня жизни населения. Выражается в нулевых или незначительных темпах роста, неизменной структуре экономики, её невосприимчивости к нововведениям, научно-техническому прогрессу.

Экономический кризис характеризуется падением производства, происходящим в значительных масштабах. Вызывается внеэкономическими причинами и связан с нарушением нормального хода (экономического) воспроизводства под влиянием стихийных бедствий или политических действий (различных запретов, войн и т. п.). Следствием экономического кризиса является уменьшение реального валового национального продукта, массовые банкротства и безработица, снижение жизненного уровня населения.

1. Основные тенденции социально-экономического развития РФ в 2007 – 2023 г.г.

Данные об основных тенденциях социально-экономического развития Российской Федерации в период с 2007 г. по 2023 г. представлены в табл. 14.

Таблица 14.
Данные об основных тенденциях социально-экономического развития Российской Федерации в период с 2007 г. по 2023 г.

Показатели	2007	2008	2009	2010	2011	2012	2013	2014	2015	2016	2017	2018	2019	2020	2021	2022	2023
ВВП	108,5	105,2	92,2	104,5	104,3	103,7	101,8	100,7	97,2	99,8	101,5	102,3	101,3	96,9	104,7	97,9	103,6
Индекс-дефлятор ВВП	113,8	118,0	102,0	114,2	115,9	109,1	105,4	107,5	108,2	103,6	105,2	108,0	103,4	100,1	116,4	114,3	109,4
Индекс потребительских цен, на конец периода	111,9	113,3	108,8	108,8	106,1	106,6	106,5	111,4	112,9	105,4	102,5	104,3	103,0	104,9	108,4	111,9	107,42
Индекс промышленного производства	106,80	100,60	89,30	107,30	105,00	103,40	100,40	101,70	96,60	101,1	102,1	102,9	102,3	97,9	106,3	99,4	103,5
Обрабатывающие производства	110,50	100,50	84,80	110,60	108,00	105,10	100,50	102,10	94,60	100,1	100,1	102,6	103,6	101,3	105,0	98,7	107,1
Индекс производства продукции сельского хозяйства	103,30	110,80	101,40	88,70	123,00	95,20	105,80	103,50	103,00	104,8	101,2	100,4	104,0	101,3	99,1	110,2	99,7
Инвестиции в основной капитал	123,80	109,50	86,50	106,30	110,80	106,80	100,80	98,50	89,90	99,10	104,4	102,9	103,0	98,6	107,7	106,7	109,8
Объемы работ по виду деятельности «Строительство»	118,2	112,8	86,8	105,0	105,10	102,50	100,10	97,70	93,0	95,70	100,5	105,3	102,1	100,7	106,0	105,2	109,8
Ввод в действие жилых домов	120,95	104,74	93,45	97,5	106,68	105,46	107,31	119,43	101,31	93,50	102,80	103,2	106,2	100,2	112,7	111,0	107,5
Реальные располагаемые денежные доходы населения	112,1	102,4	103	105,9	100,5	104,6	104	99,3	96,07	94,10	99,993	103,4	104,3	98,0	103,1	99,0	105,4
Реальная заработная плата	117,2	111,5	96,5	105,2	102,8	108,4	104,8	101,2	91,0	100,6	102,9	106,9	114,9	102,5	102,9	99,0	107,6
Среднемесячная начисленная номинальная заработная плата, руб.	12 971	16 488	17 832	19 959	22 185	25 360	28 381	30 900	32 418	36 703	39 167	43 008	47 468	51 083	56 545	64 191	73 709
Уровень безработицы к экономически активному населению (на конец периода)	6,0	6,2	8,3	7,3	6,5	5,5	5,5	5,2	5,6	5,5	5,2	4,8	4,7	5,8	4,8	3,9	2,9
Оборот розничной торговли	116,1	113,7	94,9	106,5	107,1	106,3	103,9	102,7	90,01	94,80	101,3	102,9	104,5	96,8	107,3	93,3	106,4
Объем платных услуг населению	107,7	104,3	97,5	101,5	103,2	103,5	102,0	101,0	98,9	99,70	101,4	102,5	104,8	85,2	117,6	103,2	104,4
Экспорт, млрд. долл. США	351,9	467,6	301,7	397,1	516,7	524,7	526	497,8	339,7	279,2	353,5	439,4	410,0	331,7	494,0	592,5	423,9
Импорт, млрд. долл. США	199,8	267,1	167,3	228,9	305,8	317,3	315,3	286,7	194,1	191,4	238,1	257,7	268,7	239,7	303,9	255,3	303,8
Средняя цена за нефть Urals, долл. США/баррель	69,29	94,4	61,06	78,20	109,35	110,52	107,88	97,60	51,23	41,9	53,03	70,01	63,59	41,73	69,00	76,09	62,99

Источник: 1. <http://www.gks.ru> (https://gks.ru/bqd/req1/b21_01/Main.htm; https://gks.ru/bqd/req1/b22_01/Main.htm; https://gks.ru/bqd/req1/b23_01/Main.htm).
2. <https://rosstat.gov.ru/compendium/document/50801> (<https://rosstat.gov.ru/storage/mediabank/osn-11-2023.pdf>; <https://rosstat.gov.ru/storage/mediabank/osn-12-2023.pdf>; <https://rosstat.gov.ru/storage/mediabank/osn-01-2024.pdf>; <https://rosstat.gov.ru/storage/mediabank/osn-02-2024.pdf>)
3. <https://rosstat.gov.ru/storage/mediabank/osn-01-2024.pdf>
4. <http://global-finances.ru/tsena-nefti-marki-urals-po-qodam/>.

В наиболее общем виде состояние экономики в ретроспективном периоде можно охарактеризовать следующим образом:

- период с 2007 г. по 2008 г. – экономический рост;
- 2009 г. – экономический кризис;
- период с 2010 г. по 2013 г. – экономический рост;
- 2014 г. – стагнация;
- 2015 г. – экономический кризис;
- 2016 г. – экономический кризис с признаками постепенной стабилизации основных показателей (отмечается существенное снижение уровня инфляции, рост промышленного и обрабатывающих производств, а также производства сельскохозяйственной продукции);
- 2017 г. – стабилизация основных показателей (отмечается существенное снижение уровня инфляции, рост промышленного и обрабатывающих производств, а также производства сельскохозяйственной продукции);



- 2018 г. – наблюдается улучшение макроэкономических показателей, наблюдается рост ВВП до 2,3% по итогам года, рост производственной активности, рост инвестиций в основной капитал, также отмечается рост инфляции, которая составила по итогам года 4,3%;
- 2019 г. – наблюдается улучшение макроэкономических показателей, наблюдается рост ВВП до 1,3% по итогам года, рост производственной активности, рост инвестиций в основной капитал, также отмечается снижение инфляции, которая составила по итогам года 3,0%;
- 2020 г. – наблюдается ухудшение макроэкономических показателей, наблюдается снижение ВВП, снижение производственной активности, снижение ост инвестиций в основной капитал, отмечается рост инфляции, которая составила по итогам года 4,9%;
- 2021 г. – в целом наблюдается улучшение макроэкономических показателей, но при этом отмечается рост инфляции, которая составила по итогам года 8,4%;
- 2022 г. - наблюдается ухудшение некоторых макроэкономических показателей, наблюдается снижение ВВП, снижение производственной активности, снижение инвестиций в основной капитал, снижение реальных денежных доходов населения, снижение реальной заработной платы, отмечается снижение уровня безработицы, отмечается рост инфляции, которая составила по итогам года 11,9%;
- 2023 г. - наблюдается улучшение макроэкономических показателей, наблюдается рост ВВП, увеличение производственной активности, увеличение инвестиций в основной капитал, увеличение реальных денежных доходов населения, увеличение реальной заработной платы, отмечается снижение уровня безработицы, отмечается снижение инфляции, которая составила по итогам года 7,42%.

2. Основные тенденции социально - экономического развития Российской Федерации по итогам июня 2024 г. (данные за июль 2024 г. по состоянию на дату оценки официально не опубликованы).

1. По оценке Минэкономразвития России, в июне 2024 года **ВВП** превысил уровень прошлого года на +3,0% г/г после +4,5% г/г в мае, что во многом связано с календарным фактором (в июне 2024 года было на 2 рабочих дня меньше, чем в июне 2023 года). В целом за I полугодие 2024 года, по оценке Минэкономразвития России, рост ВВП составил +4,7% г/г.

2. **Рост промышленного производства** в июне составил +1,9% г/г после +5,3% г/г в мае, что частично обусловлено эффектом высокой базы прошлого года. К уровню двухлетней давности темпы сохраняются на высоком уровне – +7,7% после +12,1% месяцем ранее. В целом за I полугодие 2024 года промышленное производство выросло на +4,4% г/г.

3. **Обрабатывающая промышленность** в июне сохранила высокий прирост выпуска – +4,6% г/г после +9,1% г/г в мае. К уровню двухлетней давности рост на +16,9% после +22,1% месяцем ранее. В целом за I полугодие 2024 года рост обрабатывающего сектора составил +8,0% г/г.

Подробная информация по отдельным отраслям промышленности представлена в экономическом обзоре «О динамике промышленного производства. Июнь 2024 года».

4. Рост **объёма строительных работ** в июне 2024 года в годовом выражении составил +1,2% г/г после +7,0% г/г в мае, что стало наименьшим значением для аналогичного периода после 2020 года. К уровню двухлетней давности – +10,7% после +23,1% месяцем ранее. В результате в целом за I полугодие 2024 года объём строительных работ вырос на +3,9% г/г.

5. **Объём оптовой торговли** в июне увеличился на +1,8% г/г (+11,1% г/г в мае), что частично объясняется эффектом более высокой базы прошлого года. К уровню двухлетней давности +20,5% после +26,2% месяцем ранее. В целом за I полугодие 2024 года объём оптовой торговли вырос на +10,3% г/г.

6. Выпуск продукции **сельского хозяйства** в июне составил на -0,3% г/г после +1,0% г/г в мае, а к уровню двухлетней давности +0,5% после +2,1% месяцем ранее. В целом за I полугодие 2024 года объём выпуска продукции сельского хозяйства увеличился на +0,9% г/г.

При этом, по предварительным данным Росстата, в июне производство **мяса** увеличилось на +1,0% г/г (+2,5% г/г в мае), **молока** – на +0,4% г/г (+0,1% г/г в мае).

7. В июне 2024 года **грузооборот транспорта** составил -0,8% г/г после +0,8% г/г в мае (данные за 2024 год уточнены в связи с уточнением респондентами ранее предоставленных данных). К уровню двухлетней давности - 2,0% после -3,1% месяцем ранее. В целом за I полугодие 2024 года грузооборот транспорта увеличился на +0,2% г/г.

8. В июне **потребительская активность** оставалась на высоком уровне.

Суммарный оборот розничной торговли, общественного питания и платных услуг населению в июне был выше уровня прошлого года на +5,6% г/г в реальном выражении после +6,6% г/г месяцем ранее. К уровню двухлетней давности рост на +18,1% после +18,5%. По итогам I полугодия 2024 года потребительская активность выросла на +7,5% г/г.



Оборот розничной торговли в июне в годовом выражении вырос на +6,3% г/г в реальном выражении после +7,5% г/г в мае. К уровню двухлетней давности ускорение до +20,0% после +19,6% месяцем ранее. По итогам I полугодия 2024 года показатель вырос на +8,8% г/г.

Объём платных услуг населению в июне увеличился на +3,0% г/г после +4,3% г/г в мае. К уровню двухлетней давности – +11,0% после +13,0%. По итогам I полугодия 2024 года рост составил +3,8% г/г.

Оборот общественного питания в июне ускорил темпы роста до +6,7% г/г после +4,0% г/г месяцем ранее. К уровню двухлетней давности увеличение на +23,1% после +30,2%. По итогам I полугодия 2024 года оборот вырос на +5,4% г/г.

9. Инфляция в июне составила 8,59% г/г после 8,30% г/г в мае 2024 года. По состоянию на 29 июля 2024 года инфляция год к году замедлилась до 9,11% г/г (на 22 июля 9,18% г/г). С начала года по 29 июля индекс потребительских цен составил 4,99%.

Сводный индекс цен производителей обрабатывающей промышленности по продукции, поставляемой на внутренний рынок, в июне 2024 года составил +11,8% г/г после роста на +13,0% г/г в мае 2024 года. В целом по промышленности в июне индекс вырос на +14,0% г/г после +16,2% г/г месяцем ранее.

10. Уровень безработицы в июне вновь обновил исторический минимум и составил 2,4% от рабочей силы. С начала 2024 года показатель в среднем держится на уровне 2,7%.

Рост заработной платы в мае (по последним оперативным данным) **в номинальном выражении** составил +17,8% г/г после +17,0% г/г месяцем ранее, **в реальном выражении** – +8,8% г/г после +8,5% г/г, а её размер составил **86 384** рубля. За январь–май 2024 года рост номинальной заработной платы составил +18,7% г/г, реальной заработной платы – +10,1% г/г.

Рост **реальных денежных доходов** по итогам 2 квартала 2024 года составил +7,7% г/г после +7,1% в 1 квартале. **Реальные располагаемые доходы** выросли на +9,6% г/г после +6,4% кварталом ранее. По итогам I полугодия 2024 года рост на +7,4% г/г и +8,1 г/г соответственно.

Основной положительный вклад в динамику реальных денежных доходов в I полугодии 2024 года внесли **оплата труда наёмных работников** (+10,1% г/г в реальном выражении) и **доходы от собственности** (+28,4% г/г).

Показатели деловой активности

Показатели деловой активности представлены на рис. 3.

в % к соотв. периоду предыдущего года	1 кв. 24	II кв. 24	июнь.24	май.24	апр.24	I кв. 24	март.24	фев.24	январь.24	2023	IV кв. 23	III кв. 23	II кв. 23	I кв. 23	2022
Экономическая активность															
ВВП	4,7	4,0	3,0	4,5	4,4	5,4	4,2	7,6	4,8	3,6	4,9	5,7	5,1	-1,6	-1,2
Сельское хозяйство	0,9	0,7	-0,3	1,0	1,4	1,2	2,5	0,5	-0,2	-0,3	-5,7	2,4	1,1	1,6	11,3
Строительство	3,9	4,1	1,2	7,0	4,5	3,5	1,9	5,1	3,9	7,9	6,6	7,5	9,1	10,0	7,5
Оптовая торговля	10,3	8,3	1,8	11,1	12,6	12,6	10,2	16,2	11,9	8,9	16,1	21,9	11,7	-12,8	-16,2
Суммарный оборот	7,5	6,5	5,6	6,6	7,3	8,5	8,5	9,8	7,2	8,0	10,5	12,6	10,7	-2,4	-3,3
Розничная торговля	8,8	7,3	6,3	7,5	8,2	10,4	10,8	11,7	8,6	8,0	11,7	14,0	11,2	-5,5	-6,5
Платные услуги населению	3,8	4,1	3,0	4,3	4,9	3,6	2,3	4,6	4,0	6,9	6,7	7,9	7,6	5,2	5,0
Общественное питание	5,4	5,4	6,7	4,0	5,7	5,3	4,7	9,0	2,2	13,9	10,5	12,4	19,9	13,9	7,6
Грузооборот транспорта	0,2	-0,6	-0,8	0,8	-1,8	0,9	1,0	3,8	-1,8	-0,6	1,9	0,0	-2,5	-1,6	-2,3
Грузооборот транспорта (за искл. трубопроводного)	-3,0	-1,6	-2,3	-0,1	-2,5	-4,5	-3,2	-3,2	-7,1	2,0	1,6	1,3	1,5	3,5	0,2
Инвестиции в основной капитал	-	-	-	-	-	14,5	-	-	-	9,8	8,6	14,5	13,3	1,0	6,7
Промышленное производство	4,4	3,7	1,9	5,3	3,9	5,6	4,0	8,5	4,6	3,5	4,1	5,4	5,7	-1,4	0,7
Добыча полезных ископаемых	-0,3	-1,7	-3,1	-0,3	-1,7	1,1	0,4	2,1	0,8	-1,3	-0,7	-1,3	0,5	-3,6	1,5
Обрабатывающие производства	8,0	7,3	4,6	9,1	8,3	8,8	6,0	13,5	7,5	7,5	7,8	10,8	10,5	0,5	0,3
Инфляция															
Индекс потребительских цен	7,9	8,3	8,6 / 9,1 ¹	8,3	7,8	7,6	7,7	7,7	7,4	7,4	7,2	5,2	2,7	8,6	11,9
Индекс цен производителей															
Промышленность	17,7	16,2	14,0	16,2	18,4	19,3	19,1	19,5	19,2	4,0	20,9	10,4	-5,7	-7,7	11,4
Добыча полезных ископаемых	40,0	35,4	28,7	33,8	44,5	45,3	45,8	46,4	43,7	4,2	50,1	23,1	-16,5	-26,2	14,7
Обрабатывающие производства	13,9	12,8	11,8	13,0	13,6	15,0	14,6	15,1	15,4	2,8	14,5	6,7	-4,7	-4,3	11,3



в % к соотв. периоду предыдущего года	1 кв. 24	II кв. 24	июнь.24	май.24	апр.24	I кв. 24	март.24	фев.24	январь.24	2023	IV кв. 23	III кв. 23	II кв. 23	I кв. 23	2022
производство прочей неметаллической минеральной продукции	2,6	0,3	-3,0	0,3	4,3	6,1	3,9	9,3	5,5	2,6	5,2	4,9	4,0	-5,6	3,9
металлургический комплекс	8,8	9,2	6,7	14,5	6,8	8,3	3,9	16,7	4,9	9,3	6,5	10,4	14,9	6,6	2,7
в т.ч.															
металлургия	0,0	0,3	-1,2	1,0	1,0	-0,4	-5,7	5,4	0,1	3,3	2,0	1,8	8,0	2,0	-0,8
готовые металлические изделия	36,1	36,8	30,9	55,9	24,5	35,2	33,4	51,5	19,8	27,8	20,3	37,0	36,1	20,8	13,4
машиностроительный комплекс	22,0	17,9	12,1	13,3	30,3	27,4	22,9	33,0	28,3	21,1	20,4	38,5	32,6	3,8	-5,9
в т.ч.															
компьютеры, электроника, оптика	35,0	29,8	20,3	27,5	44,3	42,4	31,9	47,2	54,6	32,8	30,5	41,6	38,5	18,9	9,4
электрооборудование	8,6	5,4	2,5	4,9	9,1	12,6	7,9	19,6	11,7	19,0	12,3	23,5	35,4	7,5	1,1
машины и оборудование, не вкл. в другие группировки	-2,8	-7,1	-18,6	-7,4	7,3	2,5	-2,5	4,6	8,0	4,5	3,9	12,6	5,8	-5,0	-0,7
автотранспортные, прицепы и полуприцепы	27,4	20,5	21,7	3,7	36,7	35,7	25,0	37,9	50,2	13,6	37,5	48,4	52,4	-39,7	-44,2
прочие транспортные средства и оборудование	26,5	24,5	19,7	20,9	35,1	29,2	32,9	38,6	12,9	25,5	14,8	49,0	30,3	18,6	-2,1
прочие производства	8,0	7,6	4,7	7,5	11,2	8,3	6,3	9,9	9,2	6,6	7,7	18,4	5,9	-5,0	0,0
в т.ч.															
мебель	14,8	10,0	0,6	13,1	17,0	20,0	9,3	20,5	34,1	20,7	33,9	35,2	22,7	-6,6	10,7
прочие готовые изделия	13,5	16,0	7,6	19,2	22,2	10,7	11,0	20,6	-0,4	8,1	9,3	23,2	7,7	-7,4	1,7
ремонт и монтаж машин и оборудования	5,6	5,8	5,1	4,4	8,1	5,3	4,9	5,8	5,2	3,3	1,7	13,9	1,9	-4,3	-2,6
Обеспечение электроэнергией, газом и паром	3,9	2,3	4,1	4,2	-0,8	5,0	4,1	6,4	4,6	0,2	0,6	0,4	0,1	-0,4	0,5
Водоснабжение, водоотведение, утилизация отходов	4,7	4,7	6,4	5,4	2,3	4,7	4,6	6,0	3,5	-2,5	2,7	1,5	-3,3	-10,7	-3,2

Источник: Росстат, расчёты Минэкономразвития России

* С марта 2023 года предоставление и распространение информации по показателю приостановлено (распоряжение Правительства РФ от 26.04.2023 № 1074-р).

Рис. 4. Показатели промышленного производства, в % к АПГ

Источник: 1. https://www.economy.gov.ru/material/directions/makroec/ekonomicheskie_obzory/
https://www.economy.gov.ru/material/file/34cfb109d090cc684c9d66de1afc061/2024_07_31_Sprava_o_tekushchey_situatsii_na_saym.pdf

О динамике промышленного производства июнь 2024 года

1. Рост промышленного производства в июне составил +1,9% г/г после +5,3% г/г в мае, что частично обусловлено эффектом высокой базы прошлого года. К уровню двухлетней давности темпы сохраняются на высоком уровне – +7,7% после +12,1% месяцем ранее.

В целом за I полугодие 2024 года промышленное производство выросло на +4,4% г/г (во 2 квартале 2024 года – рост на +3,7% г/г).

2. Обрабатывающая промышленность в июне сохранила высокий прирост выпуска – +4,6% г/г после +9,1% г/г в мае. К уровню двухлетней давности рост на +16,9% после +22,1% месяцем ранее. В целом за I полугодие 2024 года рост обрабатывающего сектора составил +8,0% г/г (во 2 квартале 2024 года – рост на +7,3% г/г).

2.1. Основным драйвером роста обрабатывающей промышленности является **машиностроительный комплекс** – он обеспечил более 42% совокупного роста выпуска обрабатывающих производств в июне (вклад в рост обрабатывающего сектора +1,9 п.п.).

Темпы роста комплекса в июне составили +12,1% г/г после +13,3% г/г в мае. К уровню двухлетней давности в июне в целом по комплексу рост на +56,5% после +64,8% в мае. В целом за I полугодие 2024 года рост на +22,0% г/г, что является лучшим результатом среди отраслей промышленности.

Практически все подотрасли комплекса сохранили положительную динамику выпуска. При этом значительно улучшилась динамика в **автопроизводстве** – рост выпуска +21,7% г/г после +3,7% г/г месяцем ранее. Рост выпуска также в производстве **компьютерного и электронного оборудования** (+20,3% г/г после +27,5% г/г), производстве **прочих транспортных средств и оборудования** (+19,7% г/г после +20,9% г/г), производстве **электрооборудования** (+2,5% г/г после +4,9% г/г).

2.2. Значительный вклад в рост обрабатывающего сектора вносит **металлургический комплекс** – в июне рост +6,7% г/г после +14,5% г/г в предыдущем месяце (вклад в рост обрабатывающего сектора +1,4 п.п.). К уровню двухлетней давности рост на +24,8% после +32,4% месяцем ранее.

В целом за I полугодие 2024 года рост металлургического комплекса составил +8,8% г/г.

2.3. Рост выпуска в пищевой промышленности в июне составил +4,0% г/г после +6,6% г/г в мае (вклад в рост обрабатывающего сектора +0,6 п.п.). **Производство пищевых продуктов** выросло на +4,8% г/г после +7,9% г/г месяцем ранее. При этом производство **напитков** ускорило темпы роста до +3,6% г/г после +1,5% г/г. К уровню двухлетней давности выпуск по комплексу увеличился на +9,5% после +14,3% месяцем ранее.

В целом за I полугодие 2024 года рост пищевой промышленности составил +6,8% г/г.

2.4. Рост химической промышленности в июне составил +2,8% г/г после +5,7% г/г в мае (вклад в рост обрабатывающего сектора +0,3 п.п.). Производство **химических веществ и продуктов** выросло на +1,6% г/г после +5,1% г/г месяцем ранее. Производство **лекарственных средств** продемонстрировало динамику, аналогичную прошлому месяцу: +11,4% г/г. К уровню двухлетней давности в целом по комплексу прирост выпуска достиг +12,7% после +14,7% месяцем ранее.

В целом за I полугодие 2024 года рост химической промышленности составил +5,7% г/г.

2.5. Выпуск деревообрабатывающего комплекса в июне вырос на +6,7% г/г после +5,7% г/г в мае (вклад в рост обрабатывающего сектора +0,3 п.п.). К уровню двухлетней давности темпы роста до

Передан через Диадок 08.08.2024 10:34 GMT+03:00

cc5a7660-8a74-442f-90a0-f68e1925091a

Страница 35 из 184



Таблица 15.

Основные экономические и социальные показатели

	Июль 2024 г.	В % к соответствующему у месяцу предыдущего года	Январь-июль 2024 г.	В % к соответствующему периоду предыдущего года	Справочно январь-июль 2023 г. в % к январю-июню 2022 г.
Индекс промышленного производства ¹⁾		93,8		96,1	98,2
Объем работ, выполненных по виду экономической деятельности «строительство», млн рублей	44976,6	125,9	251683,8	106,7	107,2
Ввод в действие жилых домов (с учетом жилых домов, построенных на земельных участках, предназначенных для ведения гражданами садоводства), м ² общей площади жилых помещений	72086	100,5	344905	96,9	92,1
Грузооборот автомобильного транспорта организаций (без субъектов малого предпринимательства), млн т-км	180,2	94,6	1115,2	97,1	103,1
Оборот розничной торговли, млн рублей	53511,8	113,4	303723,5	109,5	106,8
Объем платных услуг населению, млн рублей	16329,6	105,4	97243,3	106,3	103,9
Индекс потребительских цен и тарифов на конец периода		107,1		106,4	101,8
Индекс цен производителей промышленных товаров, реализованных на внутреннем рынке, на конец периода ¹⁾		134,1		151,8	72,2
Индекс цен производителей сельскохозяйственной продукции, реализованной сельскохозяйственными организациями, на конец периода		114,5		116,7	97,5
Сводный индекс цен на продукцию (затраты, услуги) инвестиционного назначения, на конец периода		107,3		107,5	108,3
Индекс тарифов на грузовые перевозки, на конец периода		104,0		100,6	176,1
Среднемесячная начисленная заработная плата одного работника ²⁾					
номинальная, рублей	128997	111,2	117365	116,3	111,6
реальная		104,0		109,5	109,3
Численность официально зарегистрированных безработных на конец месяца, тыс. человек	2,0	67,3			

¹⁾ По видам экономической деятельности «добыча полезных ископаемых», «обрабатывающие производства», «обеспечение электрической энергией, газом и паром; кондиционирование воздуха».

²⁾ Абсолютные показатели за май, январь-май 2024 г., относительные – в % к маю, январю-маю 2023 г. и январю-маю 2022 г.

Источник: 1. <https://t2.rosstat.gov.ru/ofpublic/document/30712#> (https://t2.rosstat.gov.ru/storage/mediabank/25019_06_2024.xlsx).

4. Итоги социально-экономического развития г. Ханты-Мансийска за январь – июнь 2024 год (по состоянию на дату оценки данные за июль 2024 г. официально не опубликованы)

За январь-июнь 2024 года ситуация в экономике и социальной сфере города Ханты-Мансийска в целом устойчива. Основные показатели, характеризующие социально-экономическое развитие города Ханты-Мансийска демонстрируют положительную динамику.

1. Промышленность

По основным видам промышленной продукции объем отгруженных товаров собственного производства, выполненных работ и услуг собственными силами по крупным и средним предприятиям январь-май 2024 года составляет 29 989,7 млн рублей или 144,7 % к январю-маю 2023 года (20 725,1 млн рублей).

Доля объемов производства предприятий, занимающихся обеспечением электрической энергией, газом и паром, кондиционированием воздуха; обеспечением водоснабжения, водоотведения, организацией сбора и утилизацией отходов, деятельностью по ликвидации загрязнений составляет – 25,8 %.

Объемы производства в натуральных показателях отдельных видов продукции за январь-июнь 2024 года характеризуются следующими показателями:

- производство хлеба и хлебобулочных изделий – 1 420,2 тонны;
- кондитерские изделия – 83,8 тонны;
- производство полуфабрикатов мясных – 122,8 тонны;
- производство напитков – 1 073,9 тыс. полулитров;
- производство шоколада и мармелада – 17,1 тонны.

2. Сельское хозяйство

За январь-июнь 2024 года произведено продукции животноводства и птицеводства во всех категориях хозяйств на сумму 8 681,6 тыс. рублей или 86 % к январю-июню 2023 года (10 092 тыс. рублей).

По оценке объемов производства продукции животноводства за январь-июнь 2024 года хозяйствами всех категорий произведено и реализовано:

- 68,2 тонны молока (2023 год – 68,1 тонны), что в действующих ценах составляет 5 797 тыс. рублей (2023 год – 5 788,5 тыс. рублей);
- 16,65 тонны мяса в живом весе (2023 год – 16,4 тонны), что в действующих ценах составляет 4 210,5 тыс. рублей (2023 год – 4 145,5 тыс. рублей).

3. Ввод жилья

За январь-июнь 2024 года объем ввода жилья составляет 35,9 тыс. кв. м.

4. Малое предпринимательство

На 01.07.2024 количество субъектов малого и среднего предпринимательства, осуществляющих деятельность на территории города Ханты-Мансийска составляет 3 959 единиц, в том числе:

- 1 224 – малых и средних предприятий, включая микропредприятия;
- 2 735 – индивидуальных предпринимателя.

По данным Федеральной налоговой службы Российской Федерации число самозанятых по сравнению с аналогичным периодом 2023 года увеличилось в 1,4 раза и составляет 6 782 гражданина (на 01.07.2023 – 4 817 граждан).



5. Потребительский рынок

В городе Ханты-Мансийске на 01.07.2024 функционирует 431 объект розничной торговли: 13 торговых домов, 167 продовольственных и 207 непродовольственных магазинов, предусмотрены 44 места для размещения объектов нестационарной торговой сети.

Услуги общественного питания в городе предоставляли 191 предприятие на 8 886 посадочных мест, в том числе 163 предприятия общедоступной сети на 5 366 посадочных мест. На территории города функционирует 307 объектов бытового обслуживания населения. Бытовое обслуживание представлено в основном организациями малого бизнеса.

6. Деятельность жилищно-коммунального комплекса города

В январе-июне 2024 года в городе Ханты-Мансийске в сфере предоставления жилищно-коммунальных услуг осуществляют деятельность 36 предприятий различной формы собственности (январь-июнь 2023 года – 35), из них:

- 3 муниципальных предприятия – МП «Водоканал», МП «Ханты-Мансийскгаз», МП «Жилищно-коммунальное управление»;
- 33 частных предприятия (одно предприятие в форме акционерного общества (АО «Управление теплоснабжения и инженерных сетей»), Общество с ограниченной ответственностью «Ханты-Мансийские городские электрические сети», Общество с ограниченной ответственностью «Городские электрические сети», 5 товариществ собственников жилья).

Общая площадь жилищного фонда города Ханты-Мансийска по состоянию на 01.07.2024 составляет 2,9 млн кв. м.

7. Исполнение бюджета города

В январе-июне 2024 года в бюджет города поступили доходы в сумме 6 277,2 млн рублей или 106,8 % к январю-июню 2023 года (5 878,1 млн рублей). Расходы бюджета города за январь-март 2024 года составляют 6 418,9 млн рублей, или 106,6 % к уровню 2023 года (6 021,5 млн рублей).

Запланированный в 2024 году объем финансирования составляет 14 052 млн рублей, в том числе по источникам финансирования:

- 6 016,9 млн рублей – средства городского бюджета;
- 7 546,8 млн рублей – средства окружного бюджета;
- 488,3 млн рублей – средства федерального бюджета.

Исполнение финансирования программ за январь-июнь 2024 года составляет 6 418,9 млн рублей или 45,7% от годового плана, в том числе:

- 2 918,2 млн рублей исполнение средств городского бюджета или 48,5% от годового плана;
- 3 349 млн рублей исполнение средств окружного бюджета или 44,4 % от годового плана;
- 151,7 млн рублей исполнение средств федерального бюджета или 31,1% от годового плана.

8. Ситуация на рынке труда

Численность безработных граждан, зарегистрированных в органах службы занятости на 01.07.2024, составляет 77 человек.

Уровень регистрируемой безработицы составляет 0,11 % от экономически активного населения.

Коэффициент напряженности составляет 0,06 человек на 1 свободное рабочее место.

Численность экономически активного населения на 01.07.2024 составляет 74 459 человек.

9. Демографическая ситуация

Численность постоянного населения на 01.05.2024 составляет 112 601 человек или 101,6 % к 01.05.2023 (110 866 человек).

Среднегодовая численность населения составляет 112 187 человек или 101,7 % к 01.05.2023 (110 306 человек).

10. Уровень жизни населения

Динамика показателей уровня жизни населения на 01.07.2024:

- денежные доходы на душу населения составляют 71 317,5 рублей или 111,8 % к январю-июню 2023 года (63 764 рубля);
- среднемесячный размер пенсии одного пенсионера без учета дополнительных выплат из окружного бюджета – 30 103,24рублей,
- с учетом дополнительных выплат – 31 046,24рублей;
- прожиточный минимум на одного пенсионера на 2024год – 17 629 рублей.

Среднемесячная заработная плата работников (по крупным и средним предприятиям) по состоянию на 01.05.2024 составляет 123 621,8 рубля или 113,2 % к аналогичному периоду 2023 года – 109 225 рублей.

Источник: 1. <https://admhmansy.ru/rule/admhmansy/adm/department-of-economic-development-and-investments/activiti/new-section/itogi-sotsialno-ekonomicheskogo-razvitiya-goroda-khanty-mansiyska-za-2024-god/> (<https://admhmansy.ru/upload/fileman/Краткие%20итоги%20СЭР%20за%20январь-июнь%202024%20год.docx>)



5. Анализ тенденций рынка.

В качестве наиболее очевидных и статистических фиксируемых показателей рынка жилой недвижимости можно рассматривать динамику изменения уровня цен на вторичном рынке жилья (квартир) в г. Ханты-Мансийск (динамику рынка). Данные о динамике изменения средневзвешенных цен в городе на вторичных рынках жилья (квартир) представлены в табл. 16. В графическом виде динамика изменения цен представлена на рис. 6.

Таблица 16.

Общие показатели рынка жилой недвижимости г. Ханты-Мансийск

Период	1-но комн., руб./кв. м	2-х комн., руб./кв. м	3-х комн., руб./кв. м	многокомн., руб./кв. м
1 кв. 2020 г.	93 291	88 361	82 972	70 968
2 кв. 2020 г.	95 807	91 053	84 025	70 968
3 кв. 2020 г.	98 592	92 677	86 388	74 333
4 кв. 2020 г.	103 516	96 016	88 502	75 474
1 кв. 2021 г.	106 421	98 912	91 119	76 953
2 кв. 2021 г.	109 603	99 988	93 127	86 320
3 кв. 2021 г.	108 340	103 605	93 112	84 318
4 кв. 2021 г.	116 375	107 063	98 562	86 047
1 кв. 2022 г.	116 225	112 737	100 682	89 844
2 кв. 2022 г.	129 146	113 823	102 936	94 364
3 кв. 2022 г.	123 138	117 136	107 324	101 973
4 кв. 2022 г.	120 784	114 698	105 625	103 616
1 кв. 2023 г.	119 274	114 198	105 714	101 780
2 кв. 2023 г.	123 931	114 815	111 669	101 261
3 кв. 2023 г.	123 593	115 557	108 844	102 460
4 кв. 2023 г.	128 154	115 809	108 955	105 504
1 кв. 2024 г.	130 214	118 304	111 051	103 172
2 кв. 2024 г.	132 543	120 602	110 627	104 858

Источник: 1. <https://khm.etagi.com/analytics/>

2. https://docs.google.com/spreadsheets/d/1i6LGGXH7X4Pd16WSSW_1mi9_ceJSOGCQmHG4nZtn0A/edit#gid=0&fvid=2081292517

3. Анализ оценщика.

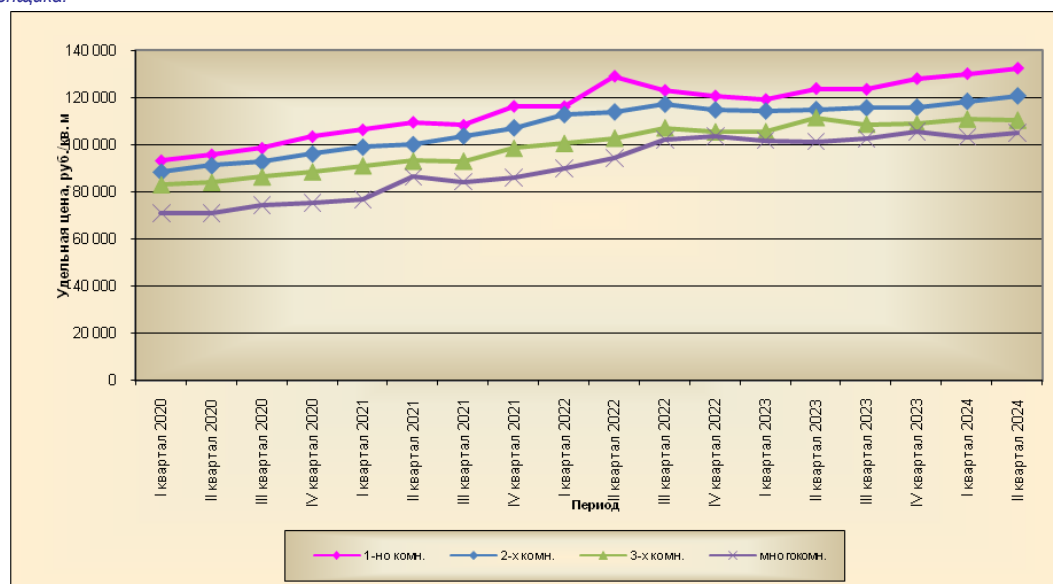


Рис. 6. Динамика изменения цен на рынке жилой недвижимости в г. Ханты-Мансийск

Анализ динамики рынка жилой недвижимости в городе позволяет также разделить ретроспективный период на ряд подпериодов, исходя из различной динамики цен на рынке. Характеристика динамики рынка вторичной недвижимости в городе представлены в табл. 17.

Таблица 17.

Характеристика динамики рынка жилой недвижимости в регионе

Продолжительность периода	Качественная характеристика динамики	Количественная характеристика динамики, % в квартал	Колебания цен на рынке, %
1-но комн.			
1 кв. 2020 г. - 4 кв. 2020 г.	рост	3,41	0,64
1 кв. 2021 г. - 4 кв. 2021 г.	рост	2,57	1,76
1 кв. 2022 г. - 4 кв. 2022 г.	рост	0,68	3,47
1 кв. 2023 г. - 4 кв. 2023 г.	рост	2,13	1,34
1 кв. 2024 г. - 2 кв. 2023 г.	рост	1,77	0,07



Продолжительность периода	Качественная характеристика динамики	Количественная характеристика динамики, % в квартал	Колебания цен на рынке, %
2-х комн.			
1 кв. 2020 г. - 4 кв. 2020 г.	рост	2,67	0,46
1 кв. 2021 г. - 4 кв. 2021 г.	рост	2,73	0,56
1 кв. 2022 г. - 4 кв. 2022 г.	рост	0,8	1,56
1 кв. 2023 г. - 4 кв. 2023 г.	рост	0,48	0,22
1 кв. 2024 г. - 2 кв. 2023 г.	рост	1,92	0,11
3-х комн.			
1 кв. 2020 г. - 4 кв. 2020 г.	рост	2,21	0,39
1 кв. 2021 г. - 4 кв. 2021 г.	рост	2,35	1,22
1 кв. 2022 г. - 4 кв. 2022 г.	рост	1,86	1,23
1 кв. 2023 г. - 4 кв. 2023 г.	рост	0,65	1,71
1 кв. 2024 г. - 2 кв. 2023 г.	снижение	-0,38	0,81
МНОГОКОМН.			
1 кв. 2020 г. - 4 кв. 2020 г.	рост	2,31	1,20
1 кв. 2021 г. - 4 кв. 2021 г.	рост	3,12	3,08
1 кв. 2022 г. - 4 кв. 2022 г.	рост	5,05	1,33
1 кв. 2023 г. - 4 кв. 2023 г.	рост	1,2	1,04
1 кв. 2024 г. - 2 кв. 2023 г.	рост	1,62	1,34

Источник: 1. Анализ оценщика

В период предшествующий дате оценки сложились следующие тенденции:

- 1-но комн. квартиры – рост с темпом 1,77% в квартал;
- 2-х комн. квартиры – рост с темпом 1,92% в квартал;
- 3-х комн. квартиры – снижение с темпом -0,38% в квартал;
- многокомнатные квартиры – рост с темпом 1,62% в квартал.

Краткий обзор вторичного рынка жилой недвижимости за июнь 2024 — Ханты-Мансийск

Основные выводы

- за июнь 2024 в городе Ханты-Мансийск наибольшим спросом у покупателей пользовались квартиры в следующих районах: Центральный, Гидронамыв, Нагорный;
- удельная цена предложения составила 120 067 руб. за кв. м. (0,82% в сравнении с прошлым месяцем);
- в сравнении с прошедшим месяцем удельная цена предложения увеличилась на 972 руб. за 1 кв. м;
- за прошедший месяц объем предложения увеличился на 2 квартиры и составил 515 объектов.

Анализ предложения на вторичном рынке за июнь 2024

За июнь 2024 предложение вторичного рынка жилой недвижимости составило 515 объектов за исключением квартир за чертой города и таких типов, как общежития, пансионаты, коммунальные квартиры, а также малоэтажное строительство.

Относительно прошлого месяца предложение увеличилось на 2 квартиры или на 0,39%. В сравнении с прошлогодними данными предложение увеличилось на 9 квартир (1,78%).

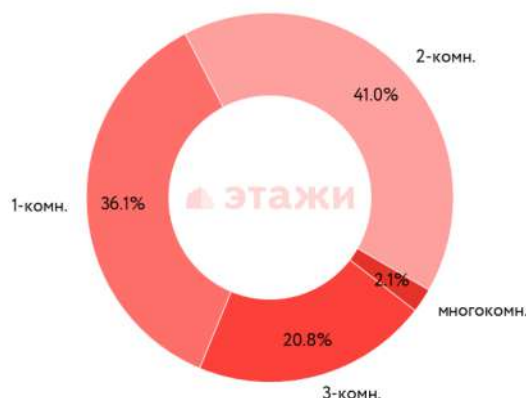


Рис. 7. Структура предложения в разрезе комнатности

На вторичном рынке г. Ханты-Мансийск наибольшую долю составили 2-комнатные квартиры (41,0%) в количестве 211 квартир. Затем идут 1-комнатные квартиры, чей объем предложения составил 186 квартир (36,1%). Количество 3-комнатных квартир составило 107 квартир (20,8%).

Наибольшее предложение на вторичном рынке сосредоточено в следующих районах: Центральный — 165 объектов (32,04%), Гидронамыв — 132 объекта (25,63%), Нагорный — 88 объектов (17,09%).



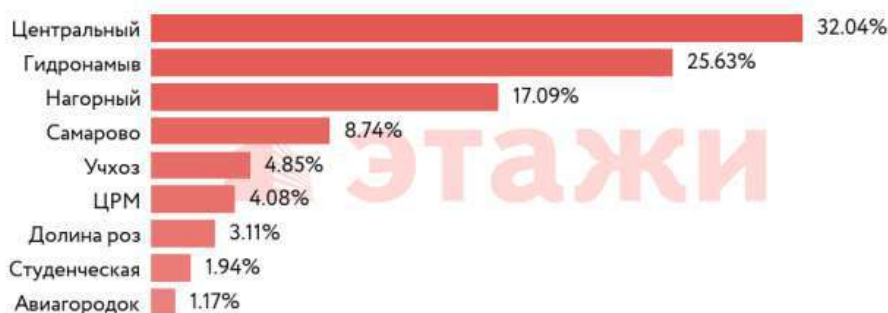


Рис. 8. Структура предложения в разрезе районов

Анализ ценовой ситуации на вторичном рынке за июнь 2024

Удельная цена предложения за июнь 2024 в среднем составляла 120 067 руб./кв. м. В сравнении с прошлым месяцем она увеличилась на 972 рубля за 1 кв. м. (0,82%). В сравнении с прошлым годом наблюдался рост на 4 062 руб./кв. м. (3,50%).

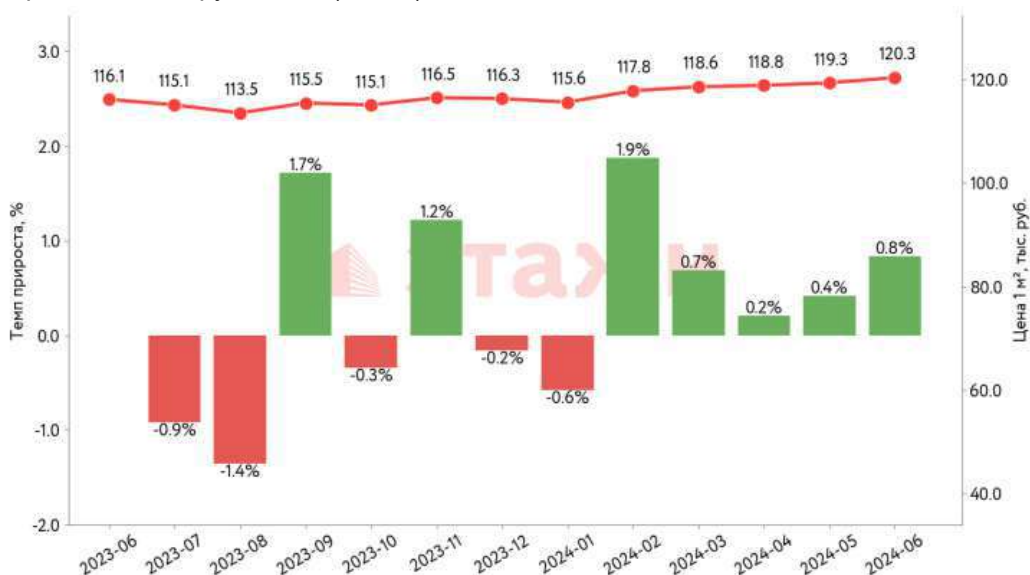


Рис. 9. Динамика удельной цены предложения

Удельная цена 1-комнатных квартир оказалась на уровне 132 425 руб. за 1 кв. м. Это больше на 763 рубля, чем в прошлом месяце (0,58%). Удельная цена 2-комнатных квартир составила 120 275 руб./кв. м., став больше на 2 176 руб. (1,84%). 3-комнатные квартиры имели удельную цену 110 627 руб./кв. м. и стали стоить больше на 389 руб. (0,35%). Цена за квадратный метр многокомнатных квартир — 102 882 руб., став меньше на 330 руб. (-0,32%).

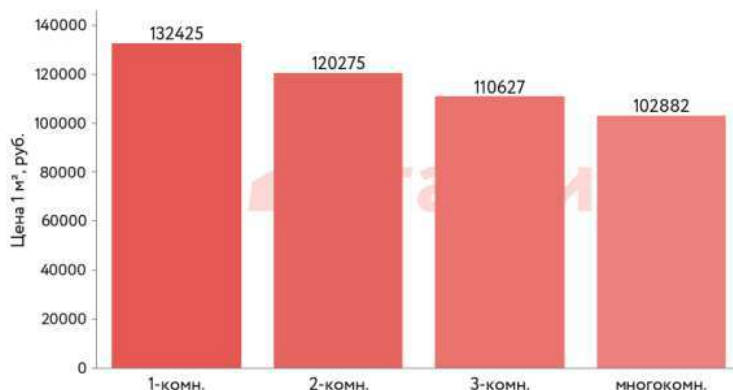


Рис. 10. Удельная цена квартир в разрезе комнатности

За июнь 2024 лидером по величине удельной цены за кв. м. на вторичном рынке в г. ХантыМансийск стал район Авиагородок — 147 691 рубль за кв. м., объем предложения в данном районе составил 6 квартир.

На втором месте по величине удельной цены идет район Самарово, где в среднем удельная цена составила 125 881 рубль за кв. м. (45 квартир в предложении). На 3 месте — район Студенческая с удельной ценой 124 419 рублей за кв. м. (10 квартир).

6 из 9 рассматриваемых районов имеют среднюю удельную цену квадратного метра ниже, чем в



среднем по рынку.



Рис. 11. Удельная цена квартир в разрезе районов

Источник: 1. <https://kfm.etagi.com/analytics/> (https://cdn.esoft.digital/content/cluster/analytics_review/6f5b26399d41abafe2b825f61d91f546be39ce216f.pdf)

Данные о показателях ликвидности (сроков экспозиции) для квартир, представленные на сайте <https://statielt.ru>, приведены на рис. 12.



Сроки ликвидности, сроки экспозиции, сроки продажи по рыночной стоимости, типичные для рынка квартир на 01.07.2024 года

Категория: **Корректировки квартир** (опубликовано 11.07.2024 г.)

типичные для рынка сроки рыночной экспозиции - сроки продажи¹ - сроки ликвидности квартир (в месяцах)

Сроки продажи определены по срокам нахождения объектов в открытой экспозиции при выборке по каждому виду объектов не менее 150 предложений в различных регионах Российской Федерации. Сроки действительны в рыночных условиях и с применением рыночных технологий продажи (с регулярной рекламой объектов продажи в СМИ, при участии риэлторов). Сроки действительны в рыночных условиях и с применением рыночных технологий продажи (с регулярной рекламой объектов продажи в СМИ, при участии риэлторов).
Итоги расчета Статриелт на основе актуальных рыночных данных за истекшие периоды

№	Объекты недвижимости	Нижняя граница	Верхняя граница	Среднее значение по РФ ²	По регионам ³		
					А группа	Б группа	В группа
1	Квартиры вторичного рынка общей площадью до 70 кв. м.	3	7	5	4	5	6
2	Квартиры вторичного рынка общей площадью до 100 кв. м.	3	8	5	4	5	6
3	Квартиры вторичного рынка общей площадью 100 - 140 кв. м.	5	10	7	6	7	8
4	Квартиры вторичного рынка общей площадью более 140 кв. м.	5	12	8	7	8	10
5	Квартиры первичного рынка общей площадью до 100 кв. м.	2	4	3	3	3	4
6	Квартиры первичного рынка общей площадью 100 кв. м. и более	2	6	4	3	4	5
7	Парковочные места, машино-места	2	8	5	4	5	6

Примечание:

- Сроки продажи определены по срокам нахождения объектов в открытой экспозиции при выборке по каждому виду объектов в различных регионах Российской Федерации. Сроки действительны в рыночных условиях и с применением рыночных технологий продажи (профессиональными риэлторами, с регулярной рекламой объектов продажи в СМИ, при участии риэлторов).
- При достаточном аргументировании и обосновании заинтересованных сторон сделкой предлагаемый срок ликвидности может быть согласованно принят в пределах:
 - нижняя граница - объекты лучшего местоположения, меньшей площади, лучшего качества;
 - верхняя граница - объекты с большими ликвидационными рисками (худшее местоположение, большая площадь, ухудшенное качество, завышенные ценовые ожидания продавца, другие факторы низкой ликвидности).
- Анализ объявлений сети интернет с предложениями объектов недвижимости Российской Федерации выявил различия местоположения на некоторые корректировки рыночной стоимости: сдвиг на торг, сроки ликвидности.

По степени влияния местоположения на корректировки сформированы группы населенных пунктов и прилегающих к ним земель (с учетом уточнений от 02.06.2023 г.):

- **А-группа:** город Москва в пределах МКАД, Зеленоград и города-спутники Москвы: Балашиха, Королёв, Котельники, Красногорск, Люберцы, Мытищи, Реутов, Химки, г. Санкт-Петербург в пределах КАД, г. Сочи и города черноморского побережья Краснодарского края; г. Севастополь; г. Ялта, г. Алушта, г. Евпатория; а также земельные участки их прилегающих территорий;
- **Б-группа:** областные, республиканские и краевые города-центры с агломерациями и их города-спутники, расположенные в пределах 30-ти километровой зоны от регионального центра; территории Москвы и города Московской области, не вошедшие в А-группу, а также города Ленинградской области и другие города Российской Федерации с численностью населения более 50 тысяч человек; не вошедшие в А-группу; а также земельные участки их прилегающих территорий;
- **В-группа:** остальные города и населенные пункты Российской Федерации, не вошедшие в А-группу и Б-группу, а также земельные участки их прилегающих территорий.

Источник: 1. <https://www.statielt.ru/statistika-rynka/statistika-na-01-07-2024g/korrektirovki-zhilykh-zdanij-i-pomeshchenij/336-korrektirovki-kvartir-opublikovano-11-07-2024-g/3498-sroki-likvidnosti-sroki-ekspozitsii-sroki-prodazhi-po-rynochnoj-stoimosti-tipichnye-dlya-rynka-kvartir-na-01-07-2024-goda>

Рис. 12. Срок экспозиции для квартир

Таким образом, так как объект оценки относится к Б группе (областные центры), срок экспозиции для квартир вторичного рынка площадью до 70 кв. м составляет около 5 мес.

6. Анализ влияния общей политической и социально-экономической обстановки на рынок недвижимости¹

Выводы и перспективы российской экономики

Россия – самая большая по площади территории страна в мире (17,1 млн. км², примерно 1/8 часть суши), граничащая с 18 странами. Протяжённость границ — около 61 тыс. км (36% сухопутных границ и 64% — морских). Россия располагает богатейшими природными ресурсами (пресная вода, черноземы, леса, природный газ, нефть, минералы, металлы), обладает мощнейшим научно-техническим и военным потенциалом, является мировым лидером в ядерной энергетике и технологиях, крупнейшей космической державой.

Это способствует развитию собственной экономики и экономических отношений со странами Европы, Азии, Африки и Латинской Америки, реализации различных совместных глобальных проектов. Являясь ключевым членом ведущих мировых политических и экономических организаций (ООН, БРИКС, ШОС,

¹ <https://statielt.ru/downloads/Анализ%202024%20июль.pdf>



ВТО, МВФ), Россия – важнейший участник международных отношений.

Состояние и перспективы на рынке недвижимости

В 1990-е годы интеграция России в западоцентричную мировую экономику и долларовую систему финансов привела к разорению ключевых отраслей российской экономики: станкостроения, машиностроения, судостроения, авиастроения и значительной зависимости страны от импорта продукции этих отраслей: станков и оборудования, машин, самолетов и судов, автотранспорта и сельхозтехники, приборов и электроники, а также комплектующих узлов и запасных частей к ним. В результате экономика стала критически зависимой от поставок всех видов импортных товаров как производственного, так и потребительского назначения. Вследствие этого, типичные для капиталистической системы экономические кризисы (2009, 2020 годов), а также геополитическая и экономическая блокада России со стороны США в течение последнего десятилетия оказывали непосредственное негативное влияние на российскую экономику, что вызвало нарушение хозяйственных связей, сдерживание промышленного производства, нестабильность внешнеторгового оборота, внутреннего товарооборота и объемов грузоперевозок, рост инфляции и снижение доходов, нестабильность спроса. Это потребовало изменения структуры экономики в пользу большего импортозамещения, переориентацию рынков и, как итог, привело к сдерживанию роста ВВП страны.

Тем не менее, весь 2023 год и первое полугодие 2024 года макроэкономические показатели России улучшались. Отмечен рост (в сопоставимых ценах) инвестиций в основные фонды, рост индексов промышленного производства, обрабатывающих производств, объемов строительства, пассажирооборота, обеспечения электроэнергией и водоснабжения, торговли, общественного питания, услуг населению, рост производства пищевых продуктов, одежды, электроники, мебели, что прямо или косвенно демонстрирует общую тенденцию восстановления экономического роста. Возросла средняя реальная заработная плата и реальные доходы населения. Восстановился потребительский спрос.

Однако, сохранились и отрицательные тенденции. Снижение курса рубля в 2023 году, вызванное усилением давления Запада и изменением в связи с этим логистики российской внешней торговли, привело к росту цен импорта и потребительских цен. С целью сдерживания инфляции Банк России резко поднял ключевую ставку (до 16,0%), что значительно повысило стоимость кредитов для бизнеса и населения. Это привело к снижению физических объемов импорта, росту цен импортных товаров, комплектующих для производства и значительному росту промышленной инфляции (+18,5%). Это обусловило рост потребительской инфляции и сдерживание роста ВВП. Из-за низкой рентабельности и доходов выросли задолженности бизнеса и населения. Вместе с тем, рост цен импорта стимулирует внутреннее производство - наблюдается рост продукции электроники, машин и оборудования, автотранспорта, мебели и одежды, ит-отрасли.

В поддержку экономической стабильности Правительство России реализует комплексные федеральные программы развития перспективных направлений экономики, множество инфраструктурных проектов, принимает адресные меры финансовой поддержки населения с низкими доходами, а также производящих отраслей и отдельных ключевых предприятий. Господдержка и субсидирование льготной ипотеки положительно отразились на объемах жилищного строительства, что поддерживало и развивало строительную и смежные со строительством отрасли, обновляло жилищный фонд. Это усилило роль кредита, как инструмента повышения деловой активности населения и бизнеса, но привело к росту цен недвижимости и к высокой кредитной нагрузке.

Ресурсные возможности России (кадровые, научные, энергетические, сырьевые), сплоченное государство, обеспечивающее национальную безопасность и внутреннюю стабильность, низкая экономическая база и перспективы развития территорий и инфраструктуры дают все возможности, чтобы сохранять финансовую стабильность, совершенствовать отраслевую структуру экономики, обеспечивать неуклонный рост выпуска продукции и услуг, развивать спрос. Сокращение импортозависимости и большая автономизация российской экономики в условиях ограниченности мировых природных ресурсов и риска кризиса долларовой системы финансов, а также высокая емкость рынков России и ближнего зарубежья, позволяют выгодно для интересов страны рационализировать отраслевую структуру, развивать машиностроение, станкостроение, судостроение, авиастроение, обеспечить стабильность роста доходов бизнеса и населения, устойчивость и активность на всех рынках, включая рынок недвижимости.

Тенденции на рынке недвижимости

За период январь – декабрь 2023 года в среднем по РФ отмечен рост цен недвижимости:

- новых квартир - на 14,4%;
- квартир вторичного рынка – на 13,4%;
- индивидуальных домов – на 14,3%;
- земельных участков для жилищного строительства – на 9,2%;
- торговых помещений и зданий – на 8,1%;
- административных помещений и зданий – на 7,1%;



- складских помещений и зданий – на 11,3%;
- производственных помещений и зданий – на 7,0%.

По данным Росреестра, за январь-март 2024 года заключено 179 687 договоров участия в долевом строительстве нового жилья, что на 10 % больше, чем за тот же период 2023 года.

Рост рынка новостроек был обусловлен началом восстановления роста экономики и доходов населения, льготными ипотечными программами, долгосрочными программами комплексного развития территорий и программами строительства новой инженерной инфраструктуры на фоне обесценивания рубля и общего роста цен практически на все товары.

Рынок вторичного жилья в части спроса и ценообразования ориентируется на рынок новостроек и также растёт. Вместе с тем, отмечается тренд на отставание от «первички» в связи с тем, что основная масса потенциальных покупателей (в основном это молодежь) больше ориентируется на новое жильё с привлечением государственных ипотечных программ. Кроме того, здания старой постройки часто устарели в части архитектуры и планировки, в части функциональных свойств, подверглись неустранимому физическому износу, что естественно отражается в снижении спроса на квартиры старого фонда.

Рынок коммерческой недвижимости достаточно стабилен, однако низкоактивен по причине пока ещё низкой активности предпринимательства. Вместе с тем, на фоне структурных изменений в экономике и роста макроэкономических показателей наблюдается активизация рынка в отраслях импортозамещения. Остается стабильно активным рынок складской недвижимости. С восстановлением экономической стабильности восстановилась и развивается розничная торговля, сфера общественного питания, сфера бытовых услуг

Рынок земельных участков достаточно стабилен и развивается в категории земель населенных пунктов: для жилищного строительства: многоквартирного строительства, индивидуального жилья, дачного и садового строительства. Востребованы земли на узловых местах: для розничной торговли, для автосервиса, для сетевых автозаправочных станций, в пригородах - для качественных современных складов. Эти направления бизнеса недостаточно развиты и имеют большую перспективу. Участки для других целей пока мало востребованы, за исключением участков, выбранных для комплексного развития территорий в рамках реализации государственных программ развития. Ожидают своей перспективы участки в пригородах, обеспеченные энергией и другими коммуникациями, для размещения промышленного и сельскохозяйственного производства, крупных логистических центров.

Перспективы рынка недвижимости

1. Большая территория страны, полная обеспеченность энергией, всеми необходимыми минералами и ресурсами дают несравнимую с другими странами возможность инвестирования и развития энергоёмких производств, промышленности стройматериалов, строительства жилья, складов, объектов торговли и сферы услуг, коммунальных и других вспомогательных зданий, инженерной инфраструктуры и транспортных коммуникаций.

По мере развития общества, экономики, рынка недвижимости и строительных технологий предъявляются повышенные требования к качеству строительства, к функциональным и эксплуатационным свойствам зданий, к инженерной инфраструктуре и благоустройству населенных пунктов. Коррекция и баланс цен способствуют здоровой конкуренции на рынке, повышению качества строительных материалов, качества строительства и степени готовности объектов, сдаваемых в эксплуатацию, а рост цен недвижимости стимулирует деловую и инвестиционную активность.

Активное участие государства в формировании сбалансированной отраслевой структуры экономики, менее зависимой от внешних рисков, позволило перейти к стабильному росту доходов, к восстановлению деловой активности, восстановлению спроса на новые и реконструированные объекты недвижимости. Востребованы комфортабельные квартиры и индивидуальные жилые дома, обеспеченные развитой социальной и инженерной инфраструктурой, с возможностью онлайн-работы и полноценного отдыха, уличных прогулок и занятий спортом.

Ситуация с быстрым распространением пандемии и закрытием границ стран в 2020 году, геополитические противоречия и конфликты показали большие перспективы развития внутреннего туризма, индустрии краткосрочного отдыха выходного дня, водного отдыха и спорта, что влечёт за собой развитие и строительство качественной отечественной рекреационной инфраструктуры (гостиницы, дома отдыха и санатории, пляжи, аквапарки и аттракционы, внутренние дороги, придорожный и прибрежный сервис, рекреационное благоустройство и инфраструктура населенных пунктов).

2. На протяжении последних тридцати лет инвестиции в недвижимость были и остаются одним из самых выгодных вариантов сохранения и накопления средств, превышая темпы роста цены золота за этот же период почти вдвое. Это тем более актуально на фоне волатильности рубля, его девальвации и высокой вероятности дефолта США и, как следствие, кризиса мировой экономики.

3. В такой ситуации приобретение качественной и перспективной недвижимости является хорошим способом улучшения жилищных условий, улучшения условий своего бизнеса, сохранения и накопления



средств. Это: комфортабельные квартиры («первичка» и качественная капитальная «вторичка» в административных и исторических центрах, в новых развитых экологически чистых районах), капитальные индивидуальные дома в городе и пригороде со всей инфраструктурой, перспективная коммерческая недвижимость (торговые помещения, помещения для общественного питания и бытовых услуг в узловых территориальных зонах развивающихся городов, склады с развитой инфраструктурой, энергетически обеспеченные цеха и комплексы, объекты рекреационного назначения, туристического сервиса и бизнеса развлечений), а также перспективные земельные участки под строительство вышеуказанных объектов.

Источник: 1. <https://statrleit.ru/downloads/Анализ%202024%20июль.pdf>

7. Анализ влияния общей политической и социально-экономической обстановки в стране и регионе расположения объекта оценки на рынок оцениваемого объектов

Санкции и неопределенность в отношении будущей геополитической напряженности оказывают негативное влияние на инвестиционную привлекательность российских активов и активность рынка недвижимости.

Увеличение пенсионного возраста позволит повысить уровень жизни и потребления населения, что в свою очередь, позитивно отразится на розничном товарообороте и приведет к росту арендного дохода, получаемого от недвижимости. Тем не менее влияние изменения пенсионного возраста будет растянуто во времени.

21 февраля 2022 года, президент России Владимир Путин подписал указы о признании суверенитета Донецкой и Луганской народных республик в границах Донецкой и Луганской областей Украины до 2014 года.

24 февраля 2022 года Владимир Путин заявил о начале специальной операции в Донбассе. На фоне обострения ситуации вокруг Донбасса произошел крупнейший обвал фондового российского рынка со времен присоединения Крыма.

30 сентября 2022 года были подписаны Договора о включении новых территорий в состав России: ДНР, ЛНР, Херсонской и Запорожской областей.

Общедоступная информация и методический инструментарий по независимым от оценщика объективным причинам не позволяют достоверно спрогнозировать влияние проведения специальной военной операции на ценообразование рынка объекта (объектов) оценки.

3.2.2. Определение сегмента рынка, к которому принадлежит оцениваемый объект

В данном подразделе проводится определение сегмента рынка, к которому принадлежит оцениваемый объект. Если рынок недвижимости неразвит и данных, позволяющих составить представление о ценах сделок и (или) предложений с сопоставимыми объектами недвижимости, недостаточно, допускается расширить территорию исследования за счет территорий, схожих по экономическим характеристикам с местоположением оцениваемого объекта.

Как отмечалось ранее, оцениваемый объект непосредственно связан с рынком жилой недвижимости. При проведении настоящей оценки было принято решение провести определение сегмента рынка с учетом характера оцениваемого объекта недвижимости. Для решения данной задачи был принят подход, изложенный в учебнике «Оценка стоимости недвижимости» Грибовский С.В., Иванова Е.Н., Львов Д.С., Медведева О.Е.; ИНТЕРРЕКЛАМА, 2003.

Конкретные сегменты рынка недвижимости характеризуются видом использования имущества, местоположением, потенциалом приносимого дохода, типичными характеристиками арендаторов, инвестиционной мотивацией и другими признаками, признаваемыми в процессе обмена недвижимого имущества. В свою очередь, рынки недвижимости испытывают влияние разнообразных факторов социального, экономического, государственного и экологического характера.

Рынок недвижимости подразделяется на сегменты исходя из назначения недвижимости и ее привлекательности для различных участников рынка. Сегменты, в свою очередь, подразделяются на субрынки в соответствии с предпочтениями покупателей и продавцов, на которые влияют социальные, экономические, государственные и экологические факторы. Исследование сегментов рынка недвижимости проводится по таким параметрам, как местоположение, конкуренция, а также спрос и предложения, которые относятся к общим условиям рынка недвижимости.

Разбиение рынка недвижимости на отдельные сегменты проводится в соответствии с преобладающими потребностями участников рынка, инвестиционной мотивацией, местоположением, сроком фактического функционирования объекта, физическими характеристиками, дизайном, особенностями зонирования недвижимости.

Принципы классификации объектов, положенные в основу сегментации рынков недвижимости, подчинены конкретным задачам процедуры оценки и требуют всестороннего учета характеристик оцениваемой недвижимости.



В зависимости от назначения (направления использования) объекта недвижимости, рынок можно разделить на пять сегментов:

- жилая недвижимость (многоквартирные, односемейные дома, квартиры и комнаты);
- коммерческая недвижимость (офисные, торговые, производственно-промышленные, торговые, складские здания, гостиницы, рестораны);
- промышленная недвижимость (промышленные предприятия, здания НИИ);
- незастроенные земельные участки различного назначения (городские земли, сельскохозяйственные и охотничьи угодья, заповедники, зоны разработки полезных ископаемых);
- недвижимость специального назначения (объекты, имеющие ограничения по их использованию в силу специфики конструктивных характеристик, например церкви, аэропорты, тюрьмы и др.).

В зависимости от состояния земельного участка, рынок недвижимости можно разделить на:

- застроенные земельные участки;
- незастроенные земельные участки, пригодные для последующей застройки;
- незастроенные земельные участки, не пригодные для последующей застройки.

В зависимости от характера полезности недвижимости (ее способности приносить доход) подразделяются:

- доходная недвижимость;
- условно доходная недвижимость;
- бездоходная недвижимость.

В зависимости от степени представленности объектов:

- уникальные объекты;
- редкие объекты;
- широко распространенные объекты.

В зависимости от экономической активности регионов:

- активные рынки недвижимости;
- пассивные рынки недвижимости.

В зависимости от степени готовности:

- незастроенные земельные участки;
- готовые объекты;
- не завершенные строительством объекты;
- объекты, нуждающиеся в реконструкции.

Каждый из перечисленных рынков недвижимости, в свою очередь, может быть разделен на специализированные субрынки. Субрынки сегментируются в соответствии с покупательскими предпочтениями по отношению к цене недвижимости, сложности управления, величине дохода, степени износа, окружению, более узкой специализацией и др. Так, рынок сельскохозяйственной недвижимости может быть подразделен на рынки пастбищ, животноводческих ферм, лесных угодий, пахотных земель, садов и пастбищ для крупного рогатого скота.

Процесс идентификации конкретного объекта в рамках более крупного рынка называется сегментацией. Процесс сегментации рынка обычно заключается в дезагрегировании, или выделении, оцениваемой недвижимости в самостоятельный подкласс в соответствии с выявленными характеристиками оцениваемых объектов.

Субрынок делится на меньшие сегменты в результате определения различных предпочтений покупателей и продавцов относительно размера, дизайна, ценового диапазона, местоположения и др.

Определение сегмента рынка по вышеуказанной сегментации рынка недвижимости, к которому относится оцениваемый объект недвижимости, представлено в табл. 18.



Таблица 18.

Определение сегмента рынка для оцениваемого объекта недвижимости

Признаки классификации объектов недвижимости	Сегмент рынка недвижимости для оцениваемого объекта недвижимости
В зависимости от назначения (направления использования) объекта недвижимости	Жилая недвижимость
В зависимости от состояния земельного участка	Застроенный земельный участок
В зависимости от характера полезности недвижимости (ее способности приносить доход)	Условно доходная недвижимость
В зависимости от степени представленности объектов	Широко распространенные объекты
В зависимости от экономической активности регионов	Активный рынок недвижимости
В зависимости от степени готовности	Готовый объект

Источник: 1. Анализ оценщика.

Применительно к оцениваемому объекту, исходные для оценки данные могут наблюдаться на следующих рынках (в терминологии Международного стандарта финансовой отчетности (IFRS) 13 «Оценка справедливой стоимости»):

- посредническом рынке;
- рынке «от принципала к принципалу».

Кроме указанных в табл. 18 показателей, была проведена локализация рынка объектов недвижимости непосредственно связанных с оцениваемым объектом недвижимости. Локализация рынка проведена по причине того, что в отчете должна быть изложена информация, существенная с точки зрения оценщика для определения стоимости объекта (объектов) оценки. Локализация условий поиска объектов анализа позволяет отобрать наиболее информационно ценные оферты. Исходные условия локализации представлены в табл. 19.

Таблица 19.

Исходные условия локализации объектов анализа

Наименование показателя	Значение показателя
Вид использования и (или) зонирование	квартиры
Адресный ориентир	г. Ханты-Мансийск, Центральный район
Типовая зона в пределах региона	1
Район города	Центральный район города
Характеристики местоположения	Численность населения населенного пункта, в котором находится объект недвижимости не локализовалось
	Средняя заработная плата в населенном пункте, в котором находится объект недвижимости не локализовалось
Физические характеристики	Характеристика класса качества дома старый фонд
	Материал стен дома, в котором находится объект недвижимости брусовые (деревянные)
	этаж расположения объекта недвижимости не локализовалось
	количество комнат объекта недвижимости 2-х комнатные квартиры
	общая площадь, кв. м не локализовалось
	физическое состояние объекта недвижимости не локализовалось
	тип отделки объекта недвижимости не локализовалось

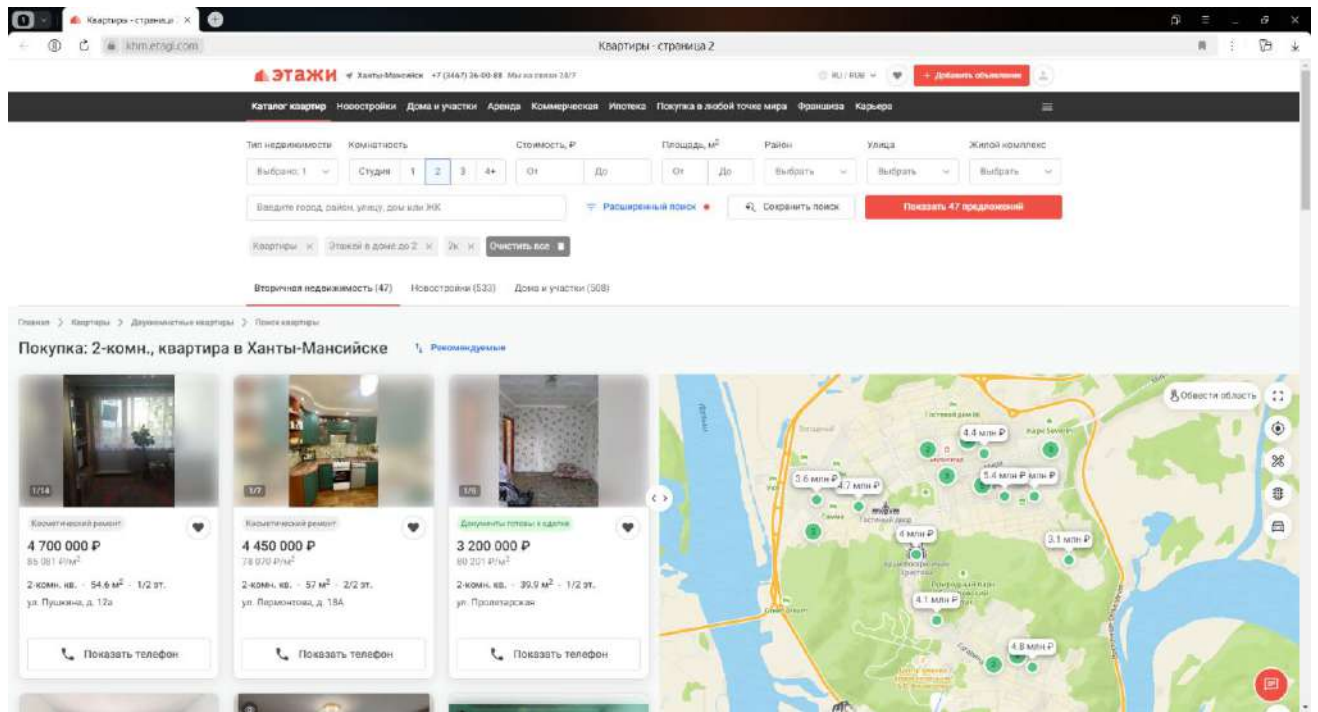
Источник: 1. Анализ оценщика.

В качестве объектов анализа, при проведении настоящей оценки, были отобраны предложения о продаже объектов недвижимости в соответствии с указанными в табл. 19 условиями локализации. В качестве источников информации использовались информационные сайты, ссылки на которые представлены в Приложении 1 настоящего отчета.

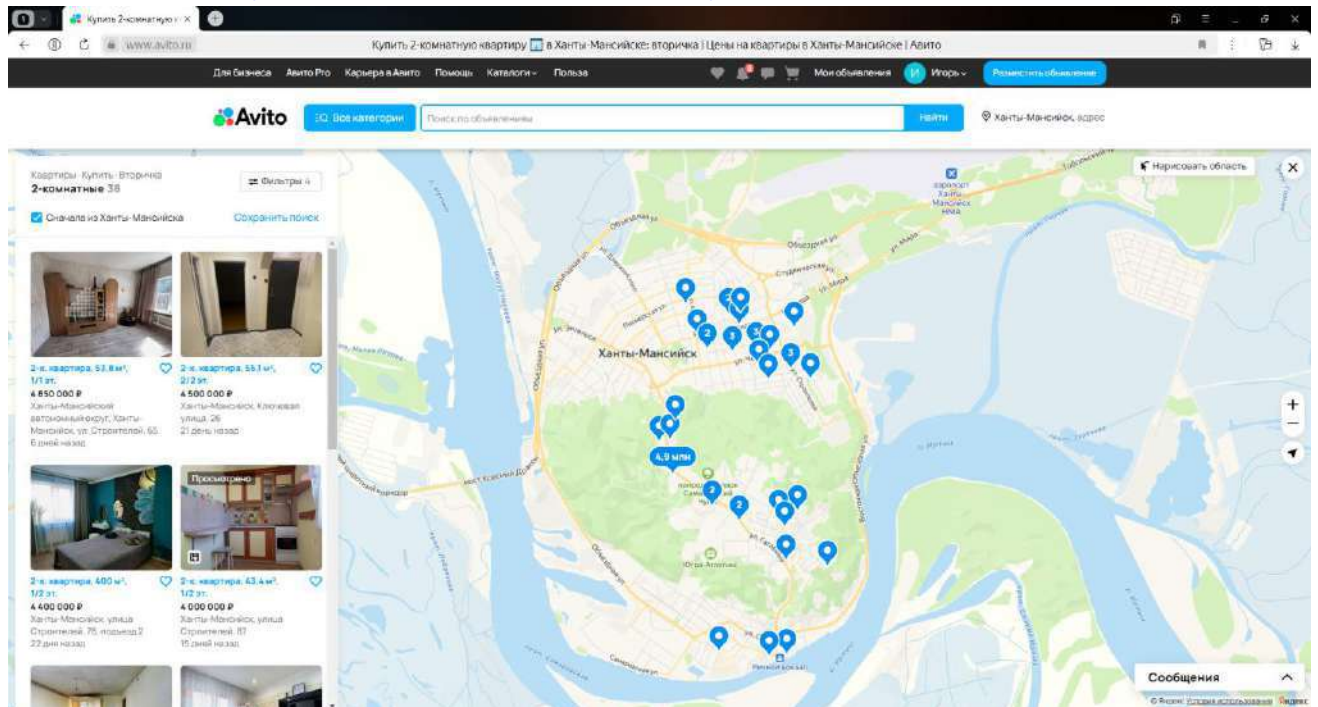
На указанных в Приложении 1 настоящего отчета ресурсах актуальны оферты, которые могут рассматриваться как объекты анализа. Прочие оферты не рассматривались по причинам отсутствия полных исходных данных или не соответствия оферт исходным условиям локализации.

По состоянию на дату оценки оценщику доступны предложения по продаже квартир, аналогичных оцениваемой:



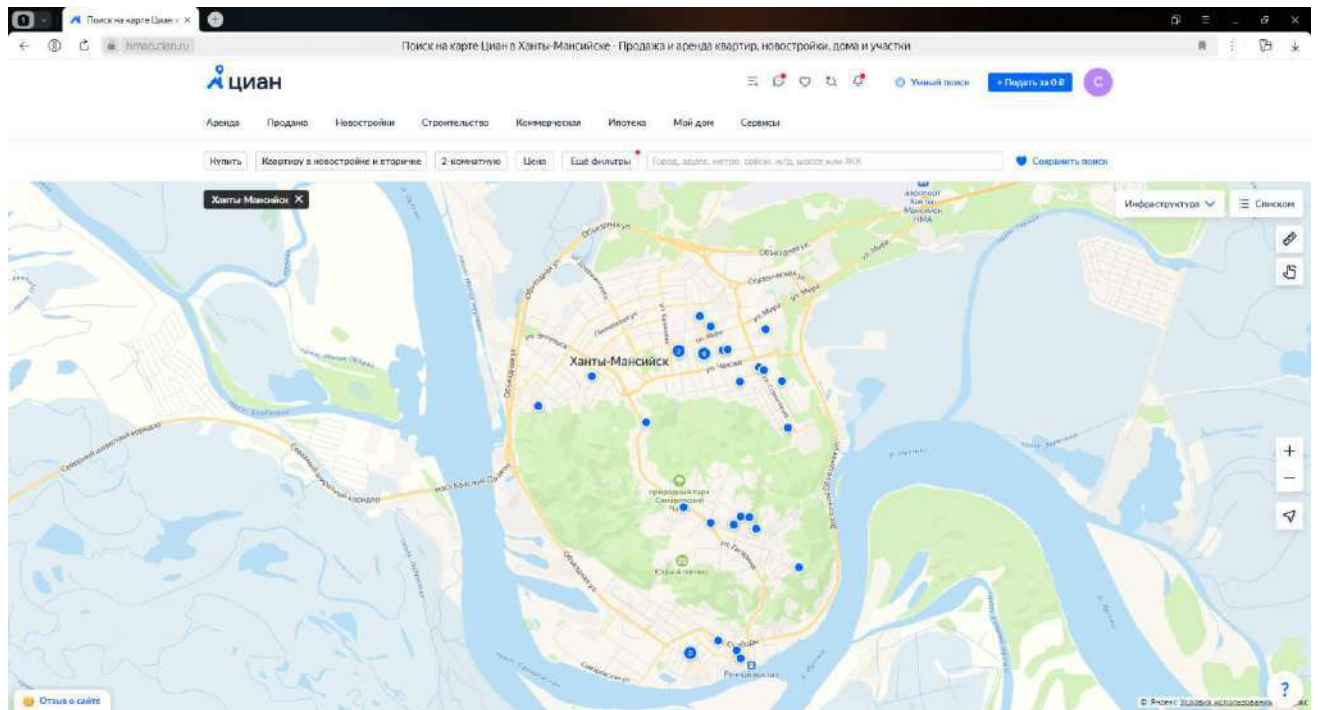


Источник: 1. [https://khm.etagi.com/realty/?type\[\]=flat&rooms\[\]=2&floors_max=2&page=2](https://khm.etagi.com/realty/?type[]=flat&rooms[]=2&floors_max=2&page=2)



Источник: 1 <https://www.avito.ru/hanty-mansiysk/kvartiry/prodam/2-komnatnye/vtorichka-ASqBAQICAUSSA8YQAKDmBxSMUsoIFUJZ?f=ASqBAQECAUSSA8YQAKDmBxSMUsoIFUJZAUWQLhR7ImZyb20iOm51bGwsInRvIjoyfQ&localPriority=1&ap=evJzZWfYy2hBcmVhlp7lMxhdEJvdHRvbSI6NjAuOTU5OTk0NzE1ODc5Mjc2LjJsYXRUb3AiOiYxLjAyNzQxODc0NDM4NTqzNCwibG9uTGVMdCI6NjQuOTQyOTY5NzUwODkxMiwibG9uUmlnaHQiOiY5LjE4NjcyODkwNjE2NDYyfSwiem9vbSI6MTN9>





Источник: 1
https://hmap.cijan.ru/map/?center=60.99341314030861%2C69.02911541517818&deal_type=sale&engine_version=2&maxfloor=2&offer_type=flat®ion=5041&room2=1&zoom=13

3.2.3. Анализ фактических данных о ценах предложений

В данном разделе проводится анализ фактических данных о ценах сделок и (или) предложений с объектами недвижимости из сегментов рынка, к которым могут быть отнесены оцениваемые объекты при фактическом, а также при альтернативных вариантах их использования, с указанием интервала значений цен.

Согласно требованию п. 22 ФСО №7 - «При проведении оценки должны быть описаны объем доступных оценщику рыночных данных об объектах-аналогах и правила их отбора при проведении расчетов. Использование в расчетах лишь части доступных оценщику объектов-аналогов должно быть обосновано в отчете об оценке». Оценщик использовал и описал весь ДОСТУПНЫЙ ему объем рыночных данных из доступных источников информации для составления выборки объектов – аналогов (объектов анализа). В выборку вошли объекты недвижимости, схожие по характеристикам с оцениваемыми объектами.

Оценщик пришел к выводу, что количество найденных объектов – аналогов (объектов анализа), схожих по характеристикам с оцениваемыми объектами, считается ДОСТАТОЧНЫМ для проведения анализа и последующих расчетов.

При проведении настоящей оценки объектами анализа являются объекты недвижимости, имущественными правами на которые является право собственности.

Условия финансирования предполагаемой сделки с объектами анализа – полная, единовременная оплата.

Условия продажи объектов анализа – розничная продажа.

Описание объектов анализа представлено в табл. 20 - 28.

Подтверждение наличия и описание объектов, выбранных в качестве объектов анализа, представлено в Приложении 1 к настоящему отчету.

Таблица 20.

Данные о виде использования объектов анализа

Объект анализа	Разрешенный вид использования
Все объекты анализа	квартира

Источник: 1. Анализ оценщика.



Таблица 21.

Данные об адресах объектов анализа

Объект анализа	Адрес объекта
Объект 1	Ханты-Мансийский автономный округ - Югра, г. Ханты-Мансийск, ул. Шевченко, д. 23
Объект 2	Ханты-Мансийский автономный округ - Югра, г. Ханты-Мансийск, ул. Шевченко, д. 20
Объект 3	Ханты-Мансийский автономный округ - Югра, г. Ханты-Мансийск, ул. Шевченко, д. 21
Объект 4	Ханты-Мансийский автономный округ - Югра, г. Ханты-Мансийск, ул. Шевченко, д. 45
Объект 5	Ханты-Мансийский автономный округ - Югра, г. Ханты-Мансийск, ул. Шевченко, д. 39
Объект 6	Ханты-Мансийский автономный округ - Югра, г. Ханты-Мансийск, ул. Чехова, д. 64А
Объект 7	Ханты-Мансийский автономный округ - Югра, г. Ханты-Мансийск, ул. Шевченко, д. 27
Объект 8	Ханты-Мансийский автономный округ - Югра, г. Ханты-Мансийск, ул. Шевченко, д. 21

Источник: 1. Анализ оценщика.

Таблица 22.

Характеристики местоположения объектов анализа

Объект анализа	Типовая зона в пределах региона	Типовая зона в пределах города*	Район города	Численность населенного пункта, тыс. чел.	Средняя заработная плата в населённом пункте, руб. в мес.
Объект 1	1	сочетание ТЗ № 1 и ТЗ № 3	Центральный	112,078	113 222,3
Объект 2	1	сочетание ТЗ № 1 и ТЗ № 3	Центральный	112,078	113 222,3
Объект 3	1	сочетание ТЗ № 1 и ТЗ № 3	Центральный	112,078	113 222,3
Объект 4	1	ТЗ № 3	Центральный	112,078	113 222,3
Объект 5	1	ТЗ № 3	Центральный	112,078	113 222,3
Объект 6	1	ТЗ № 3	Центральный	112,078	113 222,3
Объект 7	1	сочетание ТЗ № 1 и ТЗ № 3	Центральный	112,078	113 222,3
Объект 8	1	сочетание ТЗ № 1 и ТЗ № 3	Центральный	112,078	113 222,3

* - в соответствии с данными, представленными на сайте: <https://www.statrelt.ru/statistika-rynka/statistika-na-01-07-2024g/korrektirovki-zhilykh-zdaniy-i-pomeshchenij/336-korrektirovki-kvartir-opublikovano-11-07-2024-g/3479-na-mestopolozhenie-kvartir-v-bolshikh-krupnykh-i-krupneishikh-gorodakh-korrektirovki-na-01-07-2024-goda>

Источник: 1. Анализ оценщика.

Таблица 23.

Физические характеристики объектов анализа

Объект анализа	Класс качества дома	Физическое состояние дома, в котором находится объект недвижимости	Материал стен дома, в котором находится объект недвижимости	Этаж расположения объекта недвижимости	Количество комнат объекта недвижимости	Общая площадь, кв. м	Тип отделки объекта недвижимости
Объект 1	старый фонд	удовлетворительное	брусовые (деревянные)	1/2 (первый)	2	54,80	косметический ремонт
Объект 2	старый фонд	удовлетворительное	брусовые (деревянные)	2/2 (последний)	2	53,30	косметический ремонт
Объект 3	старый фонд	удовлетворительное	брусовые (деревянные)	1/2 (первый)	2	53,00	косметический ремонт
Объект 4	старый фонд	удовлетворительное	брусовые (деревянные)	2/2 (последний)	2	56,10	косметический ремонт
Объект 5	старый фонд	удовлетворительное	брусовые (деревянные)	2/2 (последний)	2	51,90	стандартный ремонт
Объект 6	старый фонд	удовлетворительное	брусовые (деревянные)	2/2 (последний)	2	55,00	ремонт эконом класса
Объект 7	старый фонд	удовлетворительное	брусовые (деревянные)	1/2 (первый)	2	54,50	ремонт эконом класса
Объект 8	старый фонд	удовлетворительное	брусовые (деревянные)	2/2 (последний)	2	54,00	стандартный ремонт

Источник: 1. Анализ оценщика.

Таблица 24.

Данные о дополнительных физических характеристиках объектов анализа

Объект анализа	Площадь кухни, кв. м	Наличие балкона	Тип санузла
Объект 1	12,3	балкон	совмещенный
Объект 2	9,0	балкон	раздельный
Объект 3	9,0	балкон	раздельный
Объект 4	9,0	балкон	раздельный
Объект 5	11,0	нет	раздельный
Объект 6	9,9	балкон	совмещенный
Объект 7	9	балкон	раздельный
Объект 8	9	балкон	раздельный

Источник: 1. Анализ оценщика.



Таблица 25.

Данные об экономических характеристиках объектов анализа

Объект анализа	Уровень операционных расходов	Условия аренды	Состав арендаторов	Иные характеристики
Все объекты анализа	н/д	н/д	н/д	н/д

Источник: 1. Анализ оценщика.

Таблица 26.

Данные о наличии движимого имущества, не связанного с недвижимостью для объектов анализа

Объект анализа	Данные о наличии движимого имущества, не связанного с недвижимостью
Объект 1	встроенная мебель
Объект 2	встроенная мебель
Объект 3	встроенная мебель
Объект 4	встроенная мебель
Объект 5	встроенная мебель
Объект 6	отсутствует
Объект 7	отсутствует
Объект 8	отсутствует

Источник: 1. Анализ оценщика.

Таблица 27.

Данные о прочих характеристиках для объектов анализа

Объект анализа	Близость объекта недвижимости к остановке общественного транспорта	Наличие огороженной придомовой территории	Наличие парковки у дома, в котором находится, объекта недвижимости	Видовые характеристики
Все объекты анализа	остановка непосредственно рядом	нет	стихийная парковка	отсутствуют

Источник: 1. Анализ оценщика.

Таблица 28.

Данные о цене объектов анализа

Объект анализа	Цена объекта, руб.	Удельная цена объекта, руб./кв. м
Объект 1	4 790 000	87 409
Объект 2	5 150 000	96 623
Объект 3	4 500 000	84 906
Объект 4	6 500 000	115 865
Объект 5	4 900 000	94 412
Объект 6	5 400 000	98 182
Объект 7	5 500 000	100 917
Объект 8	5 700 000	105 556
	мин	84 906
	макс	115 865
	среднее	97 984
	медиана	97 403
	стандартное отклонение	9 879
	вариация (отношение СКО к среднему значению)	10,08%

Источник: 1. Анализ оценщика. 2. Расчеты оценщика.

Анализ данных, представленных в табл. 28, показывает, что удельная цена предложений к продаже жилых помещений, выбранных в качестве объектов анализа, составляет:

- от 84 906 до 115 865 руб./кв. м.

Интервал цен указан без учета скидок на торг. Анализ ценовых диапазонов для вариантов альтернативного использования не проводился ввиду отсутствия такового.

Коэффициент вариации², который характеризует однородность данных, является ценной статистической характеристикой. В статистике принято, что, если коэффициент вариации:

- меньше 10%, то степень рассеивания данных считается незначительной;
- от 10% до 20% - средней;
- больше 20% и меньше или равно 33% - значительной;
- значение коэффициента вариации не превышает 33%, то совокупность считается однородной;
- если больше 33%, то – неоднородной.

² <https://studfile.net/preview/5316293/page:3/>



В целом, рассчитанный коэффициент вариации объектов анализа, свидетельствует об однородности выборки объектов анализа, т.к. коэффициент вариации меньше 33%.

Таким образом, можно констатировать, что выявленные предложения по продаже объектов анализа, образующие соответствующую выборку объектов, имеют средний разброс значений признака выборки (удельных цен продаж).

3.2.4. Анализ основных факторов, влияющих на спрос, предложение и цены

В данном разделе проводится анализ основных факторов, влияющих на спрос, предложение и цены сопоставимых объектов недвижимости, например ставки доходности, периоды окупаемости инвестиций на рынке недвижимости, с приведением интервалов значений этих факторов.

Фактор спроса и предложения является основным и учитывает действие закона спроса и предложения, который формирует рыночную стоимость объекта недвижимости, как и любого товара на рынке.

Спрос – это количество объектов недвижимости и права на них, которые покупатели готовы приобрести по складывающимся ценам за определенный период времени. Основа спроса – желание потенциальных покупателей, обладающих необходимыми источниками финансирования, приобрести объект недвижимости.

Предложение – это количество объектов недвижимости, которое собственники готовы продать по определенным ценам за некоторый период. В любой текущий момент времени общее предложение складывается из двух элементов: предложение уже существующих и еще строящихся объектов недвижимости.

Выделяются три возможных варианта спроса и предложения:

- спрос и предложение равны, в результате рыночных сделок формируется справедливая равновесная рыночная цена объекта недвижимости, ценовая динамика при этом нулевая;
- спрос превышает предложение, цены на рынке растут, формируются спекулятивные цены;
- предложение превышает спрос, цены падают.

При проведении настоящей оценки оценка спроса и предложения производилась качественно, на основе определенной ранее динамики рынка. В общем случае можно утверждать следующее:

- рост цен на рынке недвижимости свидетельствует о превышении платежеспособного спроса над предложениями;
- стабилизация цен на рынке недвижимости свидетельствует об уравнивании платежеспособного спроса предложением;
- падение цен на рынке недвижимости свидетельствует о снижении платежеспособного спроса относительно действующего предложения.

В результате проведенного ранее анализа установлено, что в период предшествующий дате оценки сложились следующие тенденции:

- 1-но комн. квартиры – рост с темпом 1,77% в квартал;
- 2-х комн. квартиры – рост с темпом 1,92% в квартал;
- 3-х комн. квартиры – снижение с темпом -0,38% в квартал;
- многокомнатные квартиры – рост с темпом 1,62% в квартал.

Исходя из указанной динамики, можно дать следующие качественные оценки соотношению спроса и предложения:

- на рынке жилой недвижимости региона (1-но, 2-х и многокомнатные квартиры) спрос превышает предложение (фиксируется рост цен);
- на рынке жилой недвижимости региона (3-х комнатные квартиры) предложение превышает спрос (фиксируется снижение цен).

В целом ликвидность рынка жилой недвижимости в регионе может быть оценена как «ниже средней». При проведении настоящей оценки для классификации ликвидности рынка использовалась градация сроков экспозиции, представленная в Методических рекомендациях «Оценка имущественных активов для целей залога», разработанных Комитетом по оценочной деятельности АССОЦИАЦИИ РОССИЙСКИХ БАНКОВ (табл. 29).

Таблица 29.

Показатель ликвидности	Градация сроков экспозиции				
	Высокая	Выше средней	Средняя	Ниже средней	Низкая
Примерный срок экспозиции (реализации), месяцев	Менее 1	1-2	2-4	4-6	более 6

Источник: 1. <http://www.ocenchik.ru/docs/268.html>.



Данные об объеме продаж, емкости рынка, при проведении настоящей оценки не исследовались по причине того, что указанные факторы, как правило, не используются при расчете стоимости локальных объектов недвижимости.

При проведении настоящего анализа было исследовано влияние ряда факторов, рассматриваемых как ценообразующие (элементы сравнения), на цены сопоставимых объектов недвижимости. Рассматривались следующие наиболее типовые факторы:

- передаваемые имущественные права, ограничения (обременения) этих прав;
- условия финансирования состоявшейся или предполагаемой сделки (вид оплаты, условия кредитования, иные условия);
- условия продажи (нетипичные для рынка условия, сделка между аффилированными лицами, иные условия);
- условия рынка (изменения цен за период между датами сделки и оценки, скидки к ценам предложений, иные условия);
- вид использования и (или) зонирование;
- местоположение объекта;
- физические характеристики объекта;
- экономические характеристики (уровень операционных расходов, условия аренды, состав арендаторов, иные характеристики);
- наличие движимого имущества, не связанного с недвижимостью;
- другие характеристики (элементы), влияющие на стоимость.

В общем случае учет влияния изменения указанных факторов на стоимостные показатели может производиться с использованием расчетных методов, базирующихся на рыночных данных, или экспертных оценок (мнений).

Применительно к рассмотрению элементов сравнения (ценообразующих факторов) справедливо утверждать, что в качестве достаточного объема рыночной информации следует рассматривать не менее 10 ofert идентичных по всем элементам сравнения, кроме одного рассматриваемого. Такой объем информации позволяет сформировать факторную модель и корректно сравнить экспертные и рыночные данные. Общее описание подходов к построению факторной модели и общие требования к необходимому числу наблюдаемых ofert представлены ниже.

При проведении дальнейших расчетов предполагалось, что сравнение рыночных данных и экспертных оценок проводится только при наличии рыночных данных. Отсутствие подобного анализа, при использовании экспертных оценок (мнений), свидетельствует об отсутствии рыночных данных (в необходимом количестве или соответствующего качества).

1. Исследование влияния прочих факторов на цены сопоставимых объектов недвижимости с использованием аппарата корреляционно-регрессионного анализа.

В общем случае указанное исследование может проводиться с использованием аппарата корреляционно-регрессионного анализа.

Метод регрессионного анализа базируется на применении аппарата математической статистики для проведения корреляционно – регрессионного анализа. На основе статистических данных о рыночных продажах недвижимости и выявленных факторов, наиболее существенно влияющих на стоимость недвижимости, определяется корреляционная связь между ценой продажи и соответствующим фактором (местоположение, доступность, и т. п.). Далее с помощью соответствующих статистических характеристик определяется вид уравнения регрессии (модель), которая позволяет произвести оценку оцениваемого объекта.

Расчетная зависимость, реализуемая при формировании статистической расчетной зависимости, имеет следующий вид (общее формализованное представление):

$$C_{ec} = f(U_1, U_2, \dots, U_n),$$

где:

U_1, U_2, \dots, U_n - характеристики объекта оценки;

f - оператор функциональной зависимости, связывающей величины характеристики объекта оценки и стоимость единицы сравнения.

Данная модель является уравнением ценообразования, позволяющим рассчитать стоимость единицы сравнения на основе значений его характеристик. Наиболее распространенным вариантом регрессионной зависимости является линейная модель вида:

$$C_{ec} = a + x_1 * U_1 + x_2 * U_2 + \dots + x_n * U_n$$



В общем случае, принимаемые для расчетов (по любой из ранее описанных модели) характеристики объекта оценки, должны являться факторами стоимости (факторы, изменение которых влияет на стоимость объекта оценки). Традиционно характеристики объекта оценки принято делить на две основные группы: количественные и качественные, в совокупности, описывающие основные признаки объекта.

Множественная регрессия – один из наиболее распространенных методов определения стоимости объектов, учитывающих множество характеристик (факторов) данных объектов.

Основная цель – построить модель с большим числом факторов, определив при этом влияние каждого из них в отдельности, а также их совокупное воздействие на моделируемый показатель стоимости.

Этапы построения регрессионной модели.

В общем случае должна выполняться следующая последовательность:

- формирование перечня факторов и их анализ;
- формирование перечня исходных данных;
- отбор главных факторов;
- определение вида (спецификация) функции регрессии;
- проверка адекватности регрессионной модели (на основе детерминации);
- смысловая интерпретация полученной модели;
- решение конкретных прикладных задач с помощью модели (например, расчет стоимости объекта).

Формирование перечня факторов и их анализ. Целью этого этапа является определение числа факторов (характеристик) оказывающих влияние на стоимость объекта, на основе проведенного ранее анализа.

Формирование перечня исходных данных. Целью этого этапа является формирование количественных значений итогового перечня исходных данных.

Отбор главных факторов. Целью этого этапа является совершенствование регрессионной модели в направлении уменьшения или увеличения числа факторов. С одной стороны большое число факторов делает модель громоздкой, неудобной для применения, затрудняет исследование влияния отдельных факторов. С другой стороны, - слишком малое число факторов может привести к ошибкам (к недопустимому "загрублению") результатов моделирования. В этой связи очевидна необходимость включения в окончательный вариант регрессионной модели лишь рационального набора факторов.

Более простой способ выявления и устранения избыточности факторов состоит в следующем.

При дополнительном включении в регрессию $n+1$ фактора коэффициент детерминации должен возрастать, а остаточная дисперсия уменьшаться.

Если же этого не происходит и данные показатели практически мало отличаются друг от друга, то включаемый в анализ фактор не улучшает модель и практически является лишним фактором.

Определение вида (спецификация) функции регрессии. Целью этого этапа является определение вида формируемой регрессии – линейная, экспоненциальная и т.п.

Проверка адекватности регрессионной модели. Целью этого этапа является определение адекватности регрессионной модели наиболее простым способом – на основе расчета показателя детерминации R^2 .

Объем выборки требуемый для построения модели зависит от числа факторов, включаемых в модель с учетом свободного члена. В общем случае для получения статистически значимой модели требуется на один фактор объем выборки, равный $1 = 5 - 8$ наблюдений, т.е.:

$$V_{\text{выборки}} = (5 \div 8) * (n + k),$$

где:

n - число факторов, включаемых в модель;

k - число свободных членов в уравнении.

Требования, предъявляемые к факторам, для включения в модель:

1. Они должны быть количественно измеримы. Если необходимо включить в модель качественный фактор, не имеющий количественного измерения, то ему нужно придать количественную определенность.

2. Факторы не должны быть интеркоррелированы и тем более находиться в точной функциональной связи.

Включение в модель факторов с высокой интеркорреляцией может привести к нежелательным последствиям - система нормальных уравнений может оказаться плохо обусловленной и повлечь за собой неустойчивость и ненадежность оценок коэффициентов регрессии.

Если между факторами существует высокая корреляция, то нельзя определить их изолированное



влияние на резульативный показатель и параметры уравнения регрессии оказываются неинтерпретируемыми.

3. Включаемые во множественную регрессию факторы должны объяснить вариацию независимой переменной. Если строится модель с набором n факторов, то для нее рассчитывается показатель детерминации R^2 , который фиксирует долю объясненной вариации резульативного признака за счет рассматриваемых в регрессии n факторов.

При дополнительном включении в регрессию нового фактора коэффициент детерминации должен возрасти, а остаточная дисперсия уменьшаться.

Если же этого не происходит и данные показатели практически мало отличаются друг от друга, то включаемый в анализ фактор не улучшает модель и практически является лишним фактором.

На основе данных представленных в разделе 2.3 и разделе 3.2.3. можно утверждать, что исследованию с помощью регрессионной модели подлежат 23 фактора. Соответственно количество объектов анализа для исследования указанного количества факторов должно составлять не менее 120. Анализ данных приведенных в разделе 3.2.3 показывает, что число собранных объектов анализа, меньше необходимого числа объектов для исследования с помощью регрессионной модели.

Таким образом, количество объектов анализа не достаточно для формирования регрессионной модели с учетом всех факторов.

2. Исследование влияния прочих факторов на цены сопоставимых объектов недвижимости с использованием экспертных оценок.

2.1. Передаваемые имущественные права, ограничения (обременения) этих прав.

В общем случае совершение сделки купли-продажи объектов недвижимости предполагает передачу следующих имущественных прав: права собственности и права требования по договору участия в долевом строительстве. Передача прав требования по договору участия в долевом строительстве характерна для случаев совершения сделок с объектами недвижимости на этапе строительства. При этом основным фактором, влияющим на стоимость объекта недвижимости является стадия строительной готовности объекта. Стадии строительной готовности объектов недвижимости представлены в табл. 30.

Таблица 30.

Стадии строительной готовности объектов недвижимости

Наименование стадии строительной готовности	Описание стадии строительной готовности
0-я стадия	Предпроектная и проектная стадии. Проработка и утверждение ИРД и ПД.
1-я стадия	Работы по подготовке строительной площадки. Огороженная территория.
2-я стадия	Работы «нулевого» цикла. Котлованные, фундаментные работы, прокладка коммуникаций.
3-я стадия	Активное возведение надземной части объекта (выше 2-го этажа).
4-я стадия	Монтаж каркаса и наружных стен завершен, ведутся внутренние и отделочные работы.
5-я стадия	Дом сдан государственной приемочной комиссии.

Источник: 1. <http://www.azbuka.ru/downloads/consult/2015-12.pdf>.

В открытых источниках существуют систематизированные исследования, определяющие степень влияния передаваемых имущественных прав на стоимость объектов недвижимости. Данные исследования представлены в издании «Справочник оценщика недвижимости – 2023. Квартиры. Корректирующие коэффициенты и характеристики рынка недвижимости. Полная версия. Под редакцией Лейфера Л.А.», Нижний Новгород, 2023 год. Данные об отношении цен на объекты жилой недвижимости, в зависимости от передаваемых имущественных прав, представлены в табл. 31.



Таблица 31.

Данные об отношении цен на объекты жилой недвижимости, в зависимости от передаваемых имущественных прав

Справочник оценщика недвижимости-2023. Жилая недвижимость. Квартиры.
Корректирующие коэффициенты и характеристики рынка недвижимости.
Полная версия.

11. Передаваемые имущественные права

11.1. Передаваемые имущественные права

В этом разделе приведены поправочные коэффициенты (корректировки), рассчитанные на основе данных экспертного опроса и используемые для корректировки цен объектов-аналогов, отличающихся от объекта оценки видом передаваемых имущественных прав.

Значения корректировок, усредненные по городам России, и границы доверительных интервалов⁷⁰

Таблица 295. Значения корректирующих коэффициентов, усредненные данные по России и границы доверительных интервалов.

Наименование коэффициента	Среднее значение	Доверительный интервал	
3.Массовое современное жилье, 4. Жилье повышенной комфортности			
Отношение удельной цены квартиры, передающейся на правах требования (строительство дома только что завершилось), к удельной цене такой же квартиры, передающейся на правах собственности	0,94	0,93	0,95
Отношение удельной цены квартиры, передающейся на правах требования (строительство дома завершится через год), к удельной цене такой же квартиры, передающейся на правах собственности	0,85	0,83	0,87

⁷⁰ Права аренды и права собственности от НДС не очищаются

Справочник оценщика недвижимости-2023. Жилая недвижимость. Квартиры.
Корректирующие коэффициенты и характеристики рынка недвижимости.
Полная версия.

Матрица коэффициентов

Таблица 297. Матрица соотношений значения средних коэффициентов удельных цен по элементу сравнения «Передаваемые имущественные права», усредненные по городам России.

объект оценки	3. Массовое современное жилье, 4. Жилье повышенной комфортности	аналог		
		собственность	право требования (строительство дома только что завершилось)	право требования (строительство дома завершится через год)
	собственность	1,00	1,06	1,18
	право требования (строительство дома только что завершилось)	0,94	1,00	1,11
	право требования (строительство дома завершится через год)	0,85	0,90	1,00

Справочник оценщика недвижимости-2023. Жилая недвижимость. Квартиры.
Корректирующие коэффициенты и характеристики рынка недвижимости.
Полная версия.

Значения корректирующих коэффициентов и границы интервалов по категориям городов

3.Массовое современное жилье, 4. Жилье повышенной комфортности⁷¹

Таблица 298. Отношение удельной цены квартиры, передающейся на правах требования (строительство дома только что завершилось), к удельной цене такой же квартиры, передающейся на правах собственности.

№	Категория городов	Среднее значение	Расширенный интервал	
1	Москва	0,95	0,92	0,99
2	Санкт-Петербург	-	-	-
3	города с численностью населения более 1 млн. чел. (кроме г. Москва и г. Санкт-Петербург)	0,95	0,92	0,99
4	города с численностью населения 500-1000 тыс. чел.	0,95	0,92	0,99
5	города с численностью населения до 500 тыс. чел.	0,95	0,92	0,98
6	Курортные регионы	-	-	-

Источник: 1. «Справочник оценщика недвижимости – 2023. Квартиры. Корректирующие коэффициенты и характеристики рынка недвижимости. Полная версия. Под редакцией Лейфера Л.А.», Нижний Новгород, 2023 год.

2.2. Условия финансирования состоявшейся или предполагаемой сделки (вид оплаты, условия кредитования, иные условия).

В открытых источниках систематизированные исследования, определяющие степень влияния условий финансирования на стоимость объектов недвижимости не выявлены.

2.3. Условия продажи (нетипичные для рынка условия, сделка между аффилированными лицами, иные условия).

В открытых источниках систематизированные исследования определяющие степень влияния условий продаж на стоимость объектов недвижимости не выявлены.

2.4. Условия рынка (изменения цен за период между датами сделки и оценки, скидки к ценам предложений, иные условия).

В открытых источниках существуют систематизированные исследования определяющие степень влияния условий рынка (в части скидок к ценам предложений) на стоимость объектов недвижимости.

Основной мотивацией участников сделки купли-продажи недвижимости является максимизация собственной выгоды, проявляющаяся в некотором снижении платежа (в результате торга) от первоначально ожидаемого продавцом. Анализ открытых источников позволил выявить результаты ряда исследований посвященных анализу величины поправки на торг для различных объектов недвижимости.

2.4.1. Данные, представленные в издании «Справочник оценщика недвижимости – 2023. Квартиры. Корректирующие коэффициенты и характеристики рынка недвижимости. Полная версия. Под редакцией Лейфера Л.А.», Нижний Новгород, 2023 год. Значения величины поправки на уторгование для активного рынка недвижимости по коллективному мнению оценщиков, представлены в табл. 32.

Таблица 32.

Значения величины поправки на уторгование для активного рынка недвижимости по коллективному мнению оценщиков

Справочник оценщика недвижимости-2023. Жилая недвижимость. Квартиры. Корректирующие коэффициенты и характеристики рынка недвижимости. Полная версия.

13.1.1. Коллективное мнение экспертов-оценщиков

13.1.1.1. Значения скидок на торг на активном рынке

Значения скидки на торг, усредненные по городам России, и границы доверительных интервалов

Таблица 323. Значение «Скидки на торг». Усреднённые данные по городам России, и границы доверительных интервалов.

Класс объектов	Активный рынок		
	Среднее значение	Доверительный интервал	
Цены предложений квартир			
1. Старый фонд	6,0%	5,4%	6,5%
2. Массовое жилье советской постройки	5,2%	4,7%	5,7%
3. Массовое современное жилье	4,3%	3,9%	4,7%
4. Жилье повышенной комфортности	4,4%	3,9%	4,8%

Справочник оценщика недвижимости-2023. Жилая недвижимость. Квартиры. Корректирующие коэффициенты и характеристики рынка недвижимости. Полная версия.

Таблица 326. Значение «Скидки на торг» на активном рынке в зависимости от типа квартир. 2. Массовое жилье советской постройки.

№	Категория городов	Среднее значение	Расширенный интервал	
1	Москва	5,5%	3,2%	7,9%
2	Санкт-Петербург	-	-	-
3	города с численностью населения более 1 млн. чел. (кроме г. Москва и г. Санкт-Петербург)	4,9%	2,6%	7,2%
4	города с численностью населения 500-1000 тыс. чел.	5,4%	2,6%	8,2%
5	города с численностью населения до 500 тыс. чел.	5,3%	2,8%	7,9%
6	Курортные регионы	-	-	-

Справочник оценщика недвижимости-2023. Жилая недвижимость. Квартиры. Корректирующие коэффициенты и характеристики рынка недвижимости. Полная версия.

Таблица 328. Значение «Скидки на торг» на активном рынке в зависимости от типа квартир.

4. Жилье повышенной комфортности.

№	Категория городов	Среднее значение	Расширенный интервал	
1	Москва	3,9%	1,7%	6,1%
2	Санкт-Петербург	-	-	-
3	города с численностью населения более 1 млн. чел. (кроме г. Москва и г. Санкт-Петербург)	4,1%	1,8%	6,4%
4	города с численностью населения 500-1000 тыс. чел.	4,5%	2,2%	6,8%
5	города с численностью населения до 500 тыс. чел.	4,5%	1,9%	7,2%
6	Курортные регионы	-	-	-

Источник: 1. «Справочник оценщика недвижимости – 2023. Квартиры. Корректирующие коэффициенты и характеристики рынка недвижимости. Полная версия. Под редакцией Лейфера Л.А.», Нижний Новгород, 2023 год.

Значения величины поправки на уторгование для активного рынка недвижимости по коллективному мнению сотрудников банков, представлены в табл. 33.

Справочник оценщика недвижимости-2023. Жилая недвижимость. Квартиры. Корректирующие коэффициенты и характеристики рынка недвижимости. Полная версия.

Значения скидок на торг и границы интервалов по категориям городов⁷⁸

Таблица 325. Значение «Скидки на торг» на активном рынке в зависимости от типа квартир. 1. Старый фонд.

№	Категория городов	Среднее значение	Расширенный интервал	
1	Москва	5,7%	2,9%	8,4%
2	Санкт-Петербург	-	-	-
3	города с численностью населения более 1 млн. чел. (кроме г. Москва и г. Санкт-Петербург)	5,6%	2,8%	8,3%
4	города с численностью населения 500-1000 тыс. чел.	5,8%	3,0%	8,5%
5	города с численностью населения до 500 тыс. чел.	5,9%	3,1%	8,6%
6	Курортные регионы	-	-	-

Таблица 327. Значение «Скидки на торг» на активном рынке в зависимости от типа квартир.

3. Массовое современное жилье

№	Категория городов	Среднее значение	Расширенный интервал	
1	Москва	4,0%	1,9%	6,1%
2	Санкт-Петербург	-	-	-
3	города с численностью населения более 1 млн. чел. (кроме г. Москва и г. Санкт-Петербург)	3,7%	1,7%	5,8%
4	города с численностью населения 500-1000 тыс. чел.	4,2%	2,2%	6,3%
5	города с численностью населения до 500 тыс. чел.	4,2%	2,2%	6,3%
6	Курортные регионы	-	-	-



Таблица 33.

Значения величины поправки на уторгование для активного рынка недвижимости по коллективному мнению сотрудников банков

Справочник оценщика недвижимости-2023. Жилая недвижимость. Квартиры.
Корректирующие коэффициенты и характеристики рынка недвижимости.
Полная версия.

13.1.2. Коллективное мнение экспертов - сотрудников банковских структур

13.1.2.1. Значения скидок на торг на активном рынке

Значения скидки на торг, усредненные по городам России, и границы доверительных интервалов

Таблица 335. Значение «Скидки на торг» Усредненные данные по городам России, и границы доверительных интервалов.

Класс объектов	Активный рынок		
	Среднее	Доверительный интервал	
Цены предложений квартир			
1. Старый фонд	7,7%	6,4%	9,1%
2. Массовое жилье советской постройки	6,1%	5,1%	7,2%
3. Массовое современное жилье	4,4%	3,6%	5,2%
4. Жилье повышенной комфортности	5,8%	4,9%	6,7%

Справочник оценщика недвижимости-2023. Жилая недвижимость. Квартиры.
Корректирующие коэффициенты и характеристики рынка недвижимости.
Полная версия.

Таблица 338. Значение «Скидки на торг» на активном рынке в зависимости от типа квартир. 2. Массовое жилье советской постройки.

№	Категория городов	Среднее значение	Расширенный интервал	
1	Москва	6,1%	2,8%	9,5%
2	Санкт-Петербург	6,1%	2,8%	9,5%
3	города с численностью населения более 1 млн. чел. (кроме г. Москва и г. Санкт-Петербург)	5,9%	2,6%	9,3%
4	города с численностью населения 500-1000 тыс. чел.	6,4%	3,1%	9,7%
5	города с численностью населения до 500 тыс. чел.	6,2%	2,8%	9,5%
6	Курортные регионы	-	-	-

Справочник оценщика недвижимости-2023. Жилая недвижимость. Квартиры.
Корректирующие коэффициенты и характеристики рынка недвижимости.
Полная версия.

Таблица 340. Значение «Скидки на торг» на активном рынке в зависимости от типа квартир.

4. Жилье повышенной комфортности.

№	Категория городов	Среднее значение	Расширенный интервал	
1	Москва	6,0%	2,6%	9,4%
2	Санкт-Петербург	6,1%	2,7%	9,5%
3	города с численностью населения более 1 млн. чел. (кроме г. Москва и г. Санкт-Петербург)	5,6%	2,2%	9,0%
4	города с численностью населения 500-1000 тыс. чел.	6,2%	2,8%	9,6%
5	города с численностью населения до 500 тыс. чел.	6,5%	3,1%	9,9%
6	Курортные регионы	-	-	-

Источник: 1. «Справочник оценщика недвижимости – 2023. Квартиры. Корректирующие коэффициенты и характеристики рынка недвижимости. Полная версия. Под редакцией Лейфера Л.А.», Нижний Новгород, 2023 год.

2.4.2. Исследования представлены на аналитическом портале www.statrielt.ru (см. табл. 34).

Справочник оценщика недвижимости-2023. Жилая недвижимость. Квартиры.
Корректирующие коэффициенты и характеристики рынка недвижимости.
Полная версия.

Значения скидок на торг и границы интервалов по категориям городов⁸⁰

Таблица 337. Значение «Скидки на торг» на активном рынке в зависимости от типа квартир. 1. Старый фонд.

№	Категория городов	Среднее значение	Расширенный интервал	
1	Москва	7,1%	3,1%	11,1%
2	Санкт-Петербург	8,3%	4,3%	12,3%
3	города с численностью населения более 1 млн. чел. (кроме г. Москва и г. Санкт-Петербург)	7,5%	3,5%	11,5%
4	города с численностью населения 500-1000 тыс. чел.	8,1%	4,1%	12,1%
5	города с численностью населения до 500 тыс. чел.	7,7%	3,8%	11,7%
6	Курортные регионы	-	-	-

Таблица 339. Значение «Скидки на торг» на активном рынке в зависимости от типа квартир.

3. Массовое современное жилье

№	Категория городов	Среднее значение	Расширенный интервал	
1	Москва	4,6%	2,0%	7,3%
2	Санкт-Петербург	4,0%	1,3%	6,8%
3	города с численностью населения более 1 млн. чел. (кроме г. Москва и г. Санкт-Петербург)	4,1%	1,5%	6,8%
4	города с численностью населения 500-1000 тыс. чел.	4,4%	1,7%	7,0%
5	города с численностью населения до 500 тыс. чел.	4,3%	1,6%	6,9%
6	Курортные регионы	-	-	-



Скидка на торг, уторгование при продаже квартир



Подать объявление Мои объявления База недвижимости Статистика рынка Драй оценки Оформление прав Эксплуатация и ремонт Анализ рынка Компаний на рынке Статьи и предложения

Скидки на торг, уторгование при продаже квартир на 01.07.2024

Категория: Корректировки квартир (опубликовано 11.07.2024 г.)



- коэффициенты паритета от цены рекламного предложения квартиры к рыночной цене. Коэффициенты скидки на торг при продаже новых квартир и вторичного рынка - соотношение цен сделок (рыночных цен) к ценам опубликованных рекламных предложений квартир.

По сложившейся рыночной практике продавцы и покупатели окончательно договариваются и совершают сделку купли-продажи по цене, несколько меньшей, чем цена, указанная в рекламном объявлении. Если цена рекламного предложения близка к рыночной стоимости или даже ниже рыночной, то такие квартиры продаются с нормальным сроком реализации и в первую очередь. Если же продавец изначально завысит цену рекламного предложения, то его квартира "зависает" без заявок со стороны потенциальных покупателей до того времени, когда цена будет снижена до рыночного уровня с учетом небольшой скидки на торг. Поэтому в экспозиции рекламных объявлений сайтов порядка 30% предложений излишне завышенные (такие квартиры никогда не продадутся по завышенной цене).

На основании оп-Пне-опроса участников рынка (собственников, инвесторов или их представителей), пользователей портала StatRielT, проведенного за истекший квартал:

№	Объекты недвижимости	Нижняя граница	Верхняя граница	Среднее значение по РФ	По регионам ²		
					А группа	Б группа	В группа
1	Квартиры вторичного рынка общей площадью до 70 кв.м.	0,91	0,98	0,95	0,96	0,95	0,94
2	Квартиры вторичного рынка общей площадью до 100 кв.м.	0,89	0,97	0,94	0,95	0,94	0,93
3	Квартиры вторичного рынка общей площадью 100 - 140 кв.м.	0,88	0,96	0,93	0,94	0,93	0,92
4	Квартиры вторичного рынка общей площадью более 140 кв.м.	0,86	0,94	0,91	0,92	0,91	0,89
5	Квартиры первичного рынка общей площадью до 100 кв.м.	0,91	0,99	0,96	0,97	0,96	0,95
6	Квартиры первичного рынка общей площадью 100 кв.м. и более	0,90	0,98	0,95	0,96	0,95	0,94
7	Парковочное место, машино-место	0,86	0,97	0,93	0,94	0,93	0,92

Примечание:

1 При достаточном аргументировании и обосновании заинтересованных сторон сделки размер скидки (коэффициент) может быть согласованно принят в пределах:

- нижняя граница - объекты, более удаленные от административного центра, для "первички" - на первых этапах строительства, для "вторички" - изношенные.

- верхняя граница - объекты, приближенные к административному центру, для "первички" - готовые, для "вторички" - в хорошем техническом состоянии.

2 Анализ объявлений сети интернет с предложениями объектов недвижимости Российской Федерации выявил влияние местоположения на некоторые корректировки рыночной стоимости, скидка на торг, сроки ликвидности.

По степени влияния местоположения на корректировки сформированы группы населенных пунктов и прилегающих к ним земель (с учетом уточнения от 02.05.2023 г.):

- **А-группа:** город Москва в пределах МКАД, Зеленоград и города-спутники Москвы: Балашиха, Королёв, Котельники, Красногорск, Люберцы, Мытищи, Реутов, Химки; г. Санкт-Петербург в пределах КАД; г. Сочи и города черноморского побережья Краснодарского края; г. Севастополь, г. Ялта, г. Алушта, г. Евпатория; а также земельные участки их прилегающих территорий;
- **Б-группа:** областные, республиканские и краевые города-центры с агломерациями и их города-спутники, расположенные в пределах 30-ти километровой зоны от регионального центра, территории Москвы и города Московской области, не вошедшие в А-группу, а также города Ленинградской области и другие города Российской Федерации с численностью населения более 50 тысяч человек, не вошедшие в А-группу; а также земельные участки их прилегающих территорий;
- **В-группа:** остальные города и населенные пункты Российской Федерации, не вошедшие в А-группу и Б-группу, а также земельные участки их прилегающих территорий.

Источник: 1. <https://www.statrielt.ru/statistika-rynka/statistika-na-01-07-2024g/korrektirovki-zhilykh-zdanij-i-pomeshchenij/336-korrektirovki-kvartir-opublikovano-11-07-2024-g/3480-skidki-na-torg-utorgovanie-pri-prodazhe-kvartir-na-01-07-2024>.

2.4.3. Исследования, представленные в издании «Справочник расчетных данных для оценки и консалтинга» СРД № 34, 2024 г. под редакцией канд. техн. наук Е.Е. Яскевича. Значения величины поправки на уторгование для различных объектов недвижимости представлены в табл. 35.



Таблица 35.

Значения величины поправки на уторгование для различных объектов недвижимости

СРД-34, май 2024 г

1.3.2. Корректировки на уторгование для объектов недвижимости**Использование:** при проведении расчетов и корректировок.

Приведены отдельные данные, полученные по сведениям риэлтерских фирм, сети Интернет и из периодических изданий по недвижимости (табл. 1.3.2).

Таблица 1.3.2

Значения корректировок на уторгование для объектов недвижимости в различных городах РФ

Населенный пункт	Жилая		Торговая		Офисная		Производственно-складская		Земельные участки
	Аренда	Продажа	Аренда	Продажа	Аренда	Продажа	Аренда	Продажа	
Крупные города									
Воронеж	4-5 (4,5)	7-8 (7,5)	4-8 (6)	6-9 (7,5)	3-7 (5)	6-10 (8)	6-7 (6,5)	9-12 (10,5)	9-12 (10,5)
Екатеринбург	4-5 (4,5)	6-8 (7)	4-6 (5)	8-10 (9)	4-5 (4,5)	9-10 (9,5)	6-8 (7)	10-12 (11)	10-13 (11,5)
Краснодар	3-4 (3,5)	5-8 (6,5)	4-5 (4,5)	8-11 (9,5)	3-5 (4)	7-11 (9)	5-7 (6)	10-12 (11)	10-12 (11)
Москва	4-6 (5)	5-9 (7)	4-6 (5)	8-12 (10)	3-7 (6)	11-12 (11,5)	6-8 (7)	11-14 (12,5)	11-13 (12)
Новосибирск	4-6 (5)	5-7 (6)	5-7 (6)	8-12 (9,5)	5-6 (5,5)	10-11 (10,5)	5-7 (6)	11-12 (10,5)	11-13 (12)
Ростов-на-Дону	3-5 (4)	6-9 (7)	3-7 (6)	9-10 (9,5)	3-7 (6)	9-12 (10,5)	7-9 (8)	10-14 (12)	11-14 (12,5)
С.-Петербург	3-5 (4)	6-10 (8)	5-9 (7)	8-12 (10)	4-6 (5)	11-12 (11,5)	6-10 (8)	10-14 (12)	10-13 (11)
Среднее по крупным городам	4,3	7,0	5,6	9,4	5,1	10,1	6,9	11,4	11,5
Средние города									
Владивосток	3-5 (4)	8-9 (8,5)	6-8 (7)	9-11 (9)	6-8 (7)	9-13 (11)	7-9 (8)	10-12 (11)	10-14 (12)
Омск	3-5 (4,5)	8-9 (8,5)	6-8 (7)	9-12 (10,5)	4-7 (5,5)	9-12 (10,5)	7-9 (8)	10-14 (12)	10-12 (11)
Севастополь	8-9 (7)	10-12 (11)	-	10-12 (11)	-	10-13 (11,5)	-	10-14 (12)	12-15 (13,5)
Ставрополь	4-6 (5)	7-9 (8)	6-7 (6,5)	8-13 (10,5)	5-8 (6,5)	8-14 (11)	6-8 (7)	12-14 (13)	12-13 (12,5)
Тамбов	4-7 (5,5)	8-10 (9)	3-8 (6,5)	8-12 (10)	3-7 (6)	8-12 (10)	6-10 (8)	10-13 (11,5)	12-15 (13,5)
Тверь	4-5 (5)	7-9 (8)	4-7 (5,5)	9-10 (9,5)	5-8 (6,5)	10-12 (11)	6-9 (7,5)	12-14 (13)	11-14 (12,5)
Среднее по средним городам	5,2	8,8	6,5	10,1	6,5	10,8	7,7	12,1	12,5
Небольшые города и населенные пункты									
Московская область	5-9 (7)	8-10 (9)	5-8 (6,5)	10-14 (12)	6-10 (8)	11-14 (12,5)	9-10 (9,5)	11-14 (12,5)	12-15 (13,5)
Примечание. В скобках указано среднее значение. По данным исследований рынка жилья РФ минимальные скидки при продаже прив собственности имеются в марте и в мае, а максимальные – в июле и декабре.									

Источник: 1. Справочник расчетных данных для оценки и консалтинга СРД № 34, 2024 г. под редакцией канд. техн. наук Е.Е. Яскевича.

2.5. Вид использования и (или) зонирование.

В открытых источниках систематизированные исследования определяющие степень влияния вида использования на стоимость объектов недвижимости не выявлены.

2.6. Местоположение объекта.

В открытых источниках существуют систематизированные исследования определяющие степень влияния местоположения на стоимость объектов недвижимости. Данные исследования представлены в издании «Справочник оценщика недвижимости – 2023. Квартиры. Корректирующие коэффициенты и характеристики рынка недвижимости. Полная версия. Под редакцией Лейфера Л.А.», Нижний Новгород, 2023 год. Данные об отношении цен на объекты жилой недвижимости по зонам в пределах региона представлены в табл. 36.



Таблица 36.

Данные об отношении цен на объекты жилой недвижимости по зонам в пределах региона

Значения территориальных коэффициентов, усредненные по городам России, и границы доверительных интервалов

Таблица 11. Значения корректирующих коэффициентов, усредненные данные по России и границы доверительных интервалов.

Наименование коэффициента	Среднее значение	Доверительный интервал	
1. Старый фонд, 2. Массовое жилье советской постройки, 3. Массовое современное жилье			
Областной центр	1,00	1,00	1,00
Населенные пункты в ближайшей окрестности областного центра	0,83	0,81	0,86
Райцентры и поселки городского типа с развитой промышленностью	0,75	0,72	0,78
Райцентры и поселки городского типа сельскохозяйственных районов	0,67	0,63	0,70
Прочие населенные пункты	0,57	0,52	0,62
4. Жилье повышенной комфортности			
Областной центр	1,00	1,00	1,00
Населенные пункты в ближайшей окрестности областного центра	0,85	0,83	0,87

Справочник оценщика недвижимости-2023. Жилая недвижимость. Квартиры. Корректирующие коэффициенты и характеристики рынка недвижимости. Полная версия.

Значения территориальных коэффициентов и границы интервалов по категориям городов

1. Старый фонд 2. Массовое жилье советской постройки 3. Массовое современное жилье²

Таблица 15. Территориальные коэффициенты для удельных цен предложений. Населенные пункты в ближайшей окрестности областного центра по отношению к областному центру.

№	Категория городов	Среднее значение	Расширенный интервал	
1	Москва	0,83	0,77	0,90
2	Санкт-Петербург	-	-	-
3	города с численностью населения более 1 млн. чел. (кроме г. Москва и г. Санкт-Петербург)	0,82	0,76	0,89
4	города с численностью населения 500-1000 тыс. чел.	0,82	0,75	0,89
5	города с численностью населения до 500 тыс. чел.	0,82	0,75	0,88
6	Курортные регионы	-	-	-

Таблица 17. Территориальные коэффициенты для удельных цен предложений. Райцентры и поселки городского типа сельскохозяйственных районов по отношению к областному центру.

№	Категория городов	Среднее значение	Расширенный интервал	
1	Москва	0,70	0,61	0,78
2	Санкт-Петербург	-	-	-
3	города с численностью населения более 1 млн. чел. (кроме г. Москва и г. Санкт-Петербург)	0,63	0,55	0,72
4	города с численностью населения 500-1000 тыс. чел.	0,66	0,57	0,74
5	города с численностью населения до 500 тыс. чел.	0,64	0,56	0,73
6	Курортные регионы	-	-	-

Справочник оценщика недвижимости-2023. Жилая недвижимость. Квартиры. Корректирующие коэффициенты и характеристики рынка недвижимости. Полная версия.

Матрицы коэффициентов

Таблица 13. Матрица соотношений значения средних территориальных коэффициентов удельных цен по элементу сравнения «Статус населенного пункта», усредненные по городам России.

1. Старый фонд, 2. Массовое жилье советской постройки, 3. Массовое современное жилье	Аналог				
	I	II	III	IV	V
объект оценки I	1,00	1,20	1,33	1,50	1,75
II	0,83	1,00	1,11	1,25	1,46
III	0,75	0,90	1,00	1,13	1,31
IV	0,67	0,80	0,89	1,00	1,16
V	0,57	0,69	0,76	0,86	1,00

Таблица 14. Матрица соотношений значения средних территориальных коэффициентов удельных цен по элементу сравнения «Статус населенного пункта», усредненные по городам России.

4. Жилье повышенной комфортности	Аналог	
	I	II
объект оценки I	1,00	1,17
II	0,85	1,00

Справочник оценщика недвижимости-2023. Жилая недвижимость. Квартиры. Корректирующие коэффициенты и характеристики рынка недвижимости. Полная версия.

Таблица 16. Территориальные коэффициенты для удельных цен предложений. Райцентры и поселки городского типа с развитой промышленностью по отношению к областному центру.

№	Категория городов	Среднее значение	Расширенный интервал	
1	Москва	0,76	0,68	0,84
2	Санкт-Петербург	-	-	-
3	города с численностью населения более 1 млн. чел. (кроме г. Москва и г. Санкт-Петербург)	0,74	0,66	0,82
4	города с численностью населения 500-1000 тыс. чел.	0,75	0,67	0,83
5	города с численностью населения до 500 тыс. чел.	0,73	0,65	0,80
6	Курортные регионы	-	-	-

Справочник оценщика недвижимости-2023. Жилая недвижимость. Квартиры. Корректирующие коэффициенты и характеристики рынка недвижимости. Полная версия.

Таблица 18. Территориальные коэффициенты для удельных цен предложений. Прочие населенные пункты по отношению к областному центру.

№	Категория городов	Среднее значение	Расширенный интервал	
1	Москва	0,59	0,49	0,69
2	Санкт-Петербург	-	-	-
3	города с численностью населения более 1 млн. чел. (кроме г. Москва и г. Санкт-Петербург)	0,56	0,46	0,66
4	города с численностью населения 500-1000 тыс. чел.	0,57	0,47	0,67
5	города с численностью населения до 500 тыс. чел.	0,57	0,46	0,67
6	Курортные регионы	-	-	-



Справочник оценки недвижимости-2023. Жилая недвижимость. Квартиры.
Корректирующие коэффициенты и характеристики рынка недвижимости.
Полная версия.

Значения территориальных коэффициентов и границы интервалов по категориям городов
4. Жилье повышенной комфортности³

Таблица 19. Территориальные коэффициенты для удельных цен предложений. Населенные пункты в ближайшей окрестности областного центра по отношению к областному центру.

№	Категория городов	Среднее значение	Расширенный интервал	
1	Москва	0,85	0,79	0,92
2	Санкт-Петербург	-	-	-
3	города с численностью населения более 1 млн. чел. (кроме г. Москва и г. Санкт-Петербург)	0,83	0,77	0,90
4	города с численностью населения 500-1000 тыс. чел.	0,88	0,75	0,92
5	города с численностью населения до 500 тыс. чел.	0,85	0,77	0,94
6	Курортные регионы	-	-	-

Источник: 1. «Справочник оценки недвижимости – 2023. Квартиры. Корректирующие коэффициенты и характеристики рынка недвижимости. Полная версия. Под редакцией Лейфера Л.А.», Нижний Новгород, 2023 год.

Данные об отношении цен на объекты жилой недвижимости по зонам в пределах города представлены в табл. 37.

Таблица 37.

Данные об отношении цен на объекты жилой недвижимости по зонам в пределах города

Справочник оценки недвижимости-2023. Жилая недвижимость. Квартиры.
Корректирующие коэффициенты и характеристики рынка недвижимости.
Полная версия.

Значения территориальных коэффициентов, усредненные по городам России, и границы доверительных интервалов

Таблица 36. Значения корректирующих коэффициентов, усредненные данные по России и границы доверительных интервалов.

Наименование коэффициента	Среднее значение	Доверительный интервал	
1. Старый фонд, 2. Массовое жилье советской постройки, 3. Массовое современное жилье			
Культурный и исторический центр	1,00	1,00	1,00
Центры деловой активности, зоны точечной застройки	0,92	0,91	0,93
Спальные микрорайоны современной высотной застройки, жилые кварталы	0,86	0,85	0,88
Спальные микрорайоны среднеэтажной застройки	0,81	0,79	0,83
Окраины городов, промзоны	0,71	0,68	0,74
4. Жилье повышенной комфортности			
Культурный и исторический центр	1,00	1,00	1,00
Центры деловой активности города, зоны точечной застройки	0,93	0,92	0,94
Спальные микрорайоны современной высотной застройки, жилые кварталы	0,88	0,87	0,90
Спальные микрорайоны среднеэтажной застройки	0,83	0,81	0,85
Окраины городов, промзоны	0,75	0,72	0,79

Справочник оценки недвижимости-2023. Жилая недвижимость. Квартиры.
Корректирующие коэффициенты и характеристики рынка недвижимости.
Полная версия.

Значения территориальных коэффициентов и границы интервалов по категориям городов
1. Старый фонд, 2. Массовое жилье советской постройки, 3. Массовое современное жилье¹⁵

Таблица 40. Территориальные коэффициенты для удельных цен предложений. Центры деловой активности, зона точечной застройки по отношению к культурному и историческому центру.

№	Категория городов	Среднее значение	Расширенный интервал	
1	Москва	0,91	0,86	0,95
2	Санкт-Петербург	-	-	-
3	города с численностью населения более 1 млн. чел. (кроме г. Москва и г. Санкт-Петербург)	0,92	0,88	0,96
4	города с численностью населения 500-1000 тыс. чел.	0,91	0,85	0,97
5	города с численностью населения до 500 тыс. чел.	0,92	0,87	0,96
6	Курортные регионы	-	-	-

Справочник оценки недвижимости-2023. Жилая недвижимость. Квартиры.
Корректирующие коэффициенты и характеристики рынка недвижимости.
Полная версия.

Матрицы коэффициентов

Таблица 38. Матрица соотношений значения средних территориальных коэффициентов удельных цен по элементу сравнения «Местонахождение в пределах города», усредненные по городам России.

1. Старый фонд, 2. Массовое жилье советской постройки, 3. Массовое современное жилье	аналог				
	I	II	III	IV	V
объект оценки I	1,00	1,09	1,16	1,23	1,40
II	0,92	1,00	1,06	1,13	1,26
III	0,86	0,94	1,00	1,07	1,21
IV	0,81	0,88	0,94	1,00	1,14
V	0,71	0,78	0,83	0,88	1,00

Таблица 39. Матрица соотношений значения средних территориальных коэффициентов удельных цен по элементу сравнения «Местонахождение в пределах города», усредненные по городам России.

4. Жилье повышенной комфортности	аналог				
	I	II	III	IV	V
объект оценки I	1,00	1,08	1,13	1,20	1,33
II	0,93	1,00	1,05	1,12	1,24
III	0,86	0,95	1,00	1,06	1,17
IV	0,83	0,89	0,94	1,00	1,10
V	0,75	0,81	0,85	0,91	1,00

Справочник оценки недвижимости-2023. Жилая недвижимость. Квартиры.
Корректирующие коэффициенты и характеристики рынка недвижимости.
Полная версия.

Таблица 41. Территориальные коэффициенты для удельных цен предложений. Спальные микрорайоны современной высотной застройки, жилые кварталы по отношению к культурному и историческому центру.

№	Категория городов	Среднее значение	Расширенный интервал	
1	Москва	0,85	0,80	0,90
2	Санкт-Петербург	-	-	-
3	города с численностью населения более 1 млн. чел. (кроме г. Москва и г. Санкт-Петербург)	0,85	0,80	0,90
4	города с численностью населения 500-1000 тыс. чел.	0,86	0,79	0,92
5	города с численностью населения до 500 тыс. чел.	0,86	0,80	0,93
6	Курортные регионы	-	-	-



Таблица 42. Территориальные коэффициенты для удельных цен предложений. Спальные микрорайоны среднеэтажной застройки по отношению к культурному и историческому центру.

№	Категория городов	Среднее значение	Расширенный интервал	
			0,74	0,86
1	Москва	0,80	0,74	0,86
2	Санкт-Петербург	-	-	-
3	города с численностью населения более 1 млн. чел. (кроме г. Москва и г. Санкт-Петербург)	0,80	0,74	0,86
4	города с численностью населения 500-1000 тыс. чел.	0,81	0,75	0,87
5	города с численностью населения до 500 тыс. чел.	0,82	0,74	0,90
6	Курортные регионы	-	-	-

Справочник оценки недвижимости-2023. Жилая недвижимость. Квартиры. Корректирующие коэффициенты и характеристики рынка недвижимости. Полная версия.

Значения территориальных коэффициентов и границы интервалов по категориям городов 4. Жилье повышенной комфортности¹⁶

Таблица 44. Территориальные коэффициенты для удельных цен предложений. Центры деловой активности, зона точечной застройки по отношению к культурному и историческому центру.

№	Категория городов	Среднее значение	Расширенный интервал	
			0,87	0,94
1	Москва	0,91	0,87	0,94
2	Санкт-Петербург	-	-	-
3	города с численностью населения более 1 млн. чел. (кроме г. Москва и г. Санкт-Петербург)	0,93	0,90	0,96
4	города с численностью населения 500-1000 тыс. чел.	0,92	0,87	0,97
5	города с численностью населения до 500 тыс. чел.	0,93	0,88	0,98
6	Курортные регионы	-	-	-

Таблица 46. Территориальные коэффициенты для удельных цен предложений. Спальные микрорайоны среднеэтажной застройки по отношению к культурному и историческому центру.

№	Категория городов	Среднее значение	Расширенный интервал	
			0,77	0,87
1	Москва	0,82	0,77	0,87
2	Санкт-Петербург	-	-	-
3	города с численностью населения более 1 млн. чел. (кроме г. Москва и г. Санкт-Петербург)	0,84	0,78	0,89
4	города с численностью населения 500-1000 тыс. чел.	0,84	0,78	0,89
5	города с численностью населения до 500 тыс. чел.	0,83	0,75	0,91
6	Курортные регионы	-	-	-

Источник: 1. «Справочник оценки недвижимости – 2023. Квартиры. Корректирующие коэффициенты и характеристики рынка недвижимости. Полная версия. Под редакцией Лейфера Л.А.», Нижний Новгород, 2023 год.

2.7. Физические характеристики объекта.

При проведении настоящей оценки в качестве физических характеристик рассматривались:

- физическое состояние дома, в котором находится объект недвижимости (хорошее, удовлетворительное, неудовлетворительное);
- материал стен дома, в котором находится объект недвижимости (кирпич, блоки/монолит, панель);
- этаж расположения объекта недвижимости (первый, промежуточный, последний);
- количество комнат;
- общая площадь объекта недвижимости;
- площадь кухни;
- наличие балкона или лоджии;
- тип санузла;
- физическое состояние объекта недвижимости (вид ремонта - уровень внутренней отделки).

В открытых источниках существуют систематизированные исследования определяющие степень влияния указанных физических характеристик на стоимость объектов недвижимости.

Справочник оценки недвижимости-2023. Жилая недвижимость. Квартиры. Корректирующие коэффициенты и характеристики рынка недвижимости. Полная версия.

Таблица 43. Территориальные коэффициенты для удельных цен предложений. Окраины городов, промзоны по отношению к культурному и историческому центру.

№	Категория городов	Среднее значение	Расширенный интервал	
			0,65	0,81
1	Москва	0,73	0,65	0,81
2	Санкт-Петербург	-	-	-
3	города с численностью населения более 1 млн. чел. (кроме г. Москва и г. Санкт-Петербург)	0,70	0,62	0,78
4	города с численностью населения 500-1000 тыс. чел.	0,72	0,64	0,80
5	города с численностью населения до 500 тыс. чел.	0,72	0,64	0,80
6	Курортные регионы	-	-	-

Справочник оценки недвижимости-2023. Жилая недвижимость. Квартиры. Корректирующие коэффициенты и характеристики рынка недвижимости. Полная версия.

Таблица 45. Территориальные коэффициенты для удельных цен предложений. Спальные микрорайоны современной высотной застройки, жилые кварталы по отношению к культурному и историческому центру.

№	Категория городов	Среднее значение	Расширенный интервал	
			0,83	0,92
1	Москва	0,87	0,83	0,92
2	Санкт-Петербург	-	-	-
3	города с численностью населения более 1 млн. чел. (кроме г. Москва и г. Санкт-Петербург)	0,89	0,84	0,93
4	города с численностью населения 500-1000 тыс. чел.	0,88	0,83	0,93
5	города с численностью населения до 500 тыс. чел.	0,88	0,82	0,94
6	Курортные регионы	-	-	-

Справочник оценки недвижимости-2023. Жилая недвижимость. Квартиры. Корректирующие коэффициенты и характеристики рынка недвижимости. Полная версия.

Таблица 47. Территориальные коэффициенты для удельных цен предложений. Окраины городов, промзоны по отношению к культурному и историческому центру.

№	Категория городов	Среднее значение	Расширенный интервал	
			0,68	0,83
1	Москва	0,75	0,68	0,83
2	Санкт-Петербург	-	-	-
3	города с численностью населения более 1 млн. чел. (кроме г. Москва и г. Санкт-Петербург)	0,76	0,68	0,83
4	города с численностью населения 500-1000 тыс. чел.	0,77	0,70	0,85
5	города с численностью населения до 500 тыс. чел.	0,76	0,69	0,84
6	Курортные регионы	-	-	-



Вышеуказанные исследования представлены в изданиях:

- «Справочник оценщика недвижимости – 2020. Квартиры. Корректирующие коэффициенты и характеристики рынка недвижимости. Полная версия. Под редакцией Лейфера Л.А.», Нижний Новгород, 2020 год;
- «Справочник оценщика недвижимости – 2023. Квартиры. Корректирующие коэффициенты и характеристики рынка недвижимости. Полная версия. Под редакцией Лейфера Л.А.», Нижний Новгород, 2023 год.

Данные об изменении цен в зависимости от физического состояния дома, в котором находится объект недвижимости (для жилой недвижимости) представлены в табл. 38.

Таблица 38.

Данные об изменении цен в зависимости от физического состояния дома, в котором находится объект недвижимости (для жилой недвижимости)

Справочник оценщика недвижимости-2023. Жилая недвижимость. Квартиры.
Корректирующие коэффициенты и характеристики рынка недвижимости.
Полная версия.

Значения корректировок, усредненные по городам России, и доверительный интервал

Таблица 221. Значения корректирующих коэффициентов, усредненные данные по России и границы доверительных интервалов.

Наименование коэффициента	Среднее значение	Доверительный интервал	
1. Старый фонд, 2. Массовое жилье советской постройки, 3. Массовое современное жилье			
Отношение удельной цены квартиры, расположенной в доме в удовлетворительном состоянии к удельной цене такой же квартиры, расположенной в доме в хорошем состоянии (новом доме)	0,86	0,84	0,88
Отношение удельной цены квартиры, расположенной в доме в неудовлетворительном состоянии (требующем ремонта) к удельной цене такой же квартиры, расположенной в доме в хорошем состоянии (новом доме)	0,75	0,71	0,78

Справочник оценщика недвижимости-2023. Жилая недвижимость. Квартиры.
Корректирующие коэффициенты и характеристики рынка недвижимости.
Полная версия.

Значения корректирующих коэффициентов и границы интервалов по категориям городов

1. Старый фонд, 2. Массовое жилье советской постройки, 3. Массовое современное жилье⁶⁵

Таблица 224. Отношение удельной цены квартиры, расположенной в доме в удовлетворительном состоянии к удельной цене такой же квартиры, расположенной в доме в хорошем состоянии (новом доме).

№	Категория городов	Среднее значение	Расширенный интервал	
1	Москва	0,87	0,81	0,94
2	Санкт-Петербург	-	-	-
3	города с численностью населения более 1 млн. чел. (кроме г. Москва и г. Санкт-Петербург)	0,87	0,81	0,93
4	города с численностью населения 500-1000 тыс. чел.	0,85	0,79	0,91
5	города с численностью населения до 500 тыс. чел.	0,86	0,80	0,93
6	Курортные регионы	-	-	-

Источник: 1. «Справочник оценщика недвижимости – 2023. Квартиры. Корректирующие коэффициенты и характеристики рынка недвижимости. Полная версия. Под редакцией Лейфера Л.А.», Нижний Новгород, 2023 год.

Данные об изменении цен в зависимости от материала стен дома, в котором находится объект недвижимости (для жилой недвижимости), по данным экспертного опроса, представлены в табл. 39.

Справочник оценщика недвижимости-2023. Жилая недвижимость. Квартиры.
Корректирующие коэффициенты и характеристики рынка недвижимости.
Полная версия.

Матрица коэффициентов

Таблица 223. Матрица соотношений значения средних коэффициентов удельных цен по элементу сравнения «Физическое состояние дома», усредненные по городам России.

1. Старый фонд, 2. Массовое жилье советской постройки, 3. Массовое современное жилье		аналог		
		хорошее	удовл.	неудовл.
объект оценки	хорошее	1,00	1,17	1,34
	удовл.	0,86	1,00	1,15
	неудовл.	0,75	0,87	1,00

Справочник оценщика недвижимости-2023. Жилая недвижимость. Квартиры.
Корректирующие коэффициенты и характеристики рынка недвижимости.
Полная версия.

Таблица 225. Отношение удельной цены квартиры, расположенной в доме в неудовлетворительном состоянии (требующем ремонта) к удельной цене такой же квартиры, расположенной в доме в хорошем состоянии (новом доме).

№	Категория городов	Среднее значение	Расширенный интервал	
1	Москва	0,80	0,71	0,90
2	Санкт-Петербург	-	-	-
3	города с численностью населения более 1 млн. чел. (кроме г. Москва и г. Санкт-Петербург)	0,76	0,65	0,86
4	города с численностью населения 500-1000 тыс. чел.	0,75	0,66	0,85
5	города с численностью населения до 500 тыс. чел.	0,76	0,67	0,86
6	Курортные регионы	-	-	-



Таблица 39.

Данные об изменении цен в зависимости от материала стен дома, в котором находится объект недвижимости (для жилой недвижимости)

Справочник оценщика недвижимости-2023. Жилая недвижимость. Квартиры. Корректирующие коэффициенты и характеристики рынка недвижимости. Полная версия.

Значения корректирующих коэффициентов, усредненные по городам России, и границы доверительных интервалов

Таблица 122. Значения корректирующих коэффициентов, усредненные данные по России и границы доверительных интервалов.

Наименование коэффициента	Среднее значение	Доверительный интервал	
2. Массовое жилье советской постройки, 3. Массовое современное жилье, 4. Жилье повышенной комфортности			
Отношение удельной цены квартиры в доме с монолитными стенами к удельной цене такой же квартиры в доме с кирпичными стенами	0,96	0,95	0,97
Отношение удельной цены квартиры в доме с панельными стенами к удельной цене такой же квартиры в доме с кирпичными стенами	0,93	0,91	0,94
1. Старый фонд			
Отношение удельной цены квартиры в доме со стенами из шлакоблоков к удельной цене такой же квартиры в доме с кирпичными стенами	0,84	0,83	0,86
Отношение удельной цены квартиры в доме с деревянными стенами к удельной цене такой же квартиры в доме с кирпичными стенами	0,74	0,72	0,76

Справочник оценщика недвижимости-2023. Жилая недвижимость. Квартиры. Корректирующие коэффициенты и характеристики рынка недвижимости. Полная версия.

Значения корректирующих коэффициентов и границы интервалов по категориям городов

2. Массовое жилье советской постройки, 3. Массовое современное жилье, 4. Жилье повышенной комфортности⁴³

Таблица 126. Отношение удельной цены квартиры в доме с монолитными стенами к удельной цене такой же квартиры в доме с кирпичными стенами.

№	Категория городов	Среднее значение	Расширенный интервал	
1	Москва	0,95	0,92	0,98
2	Санкт-Петербург	0,97	0,94	1,00
3	города с численностью населения более 1 млн. чел. (кроме г. Москва и г. Санкт-Петербург)	0,97	0,94	0,99
4	города с численностью населения 500-1000 тыс. чел.	0,97	0,94	1,00
5	города с численностью населения до 500 тыс. чел.	0,96	0,93	0,99
6	Курортные регионы	-	-	-

Справочник оценщика недвижимости-2023. Жилая недвижимость. Квартиры. Корректирующие коэффициенты и характеристики рынка недвижимости. Полная версия.

Значения корректирующих коэффициентов и границы интервалов по категориям городов

1. Старый фонд⁴⁴

Таблица 128. Отношение удельной цены квартиры в доме со стенами из шлакоблоков к удельной цене такой же квартиры в доме с кирпичными стенами.

№	Категория городов	Среднее значение	Расширенный интервал	
1	Москва	-	-	-
2	Санкт-Петербург	-	-	-
3	города с численностью населения более 1 млн. чел. (кроме г. Москва и г. Санкт-Петербург)	0,84	0,79	0,90
4	города с численностью населения 500-1000 тыс. чел.	-	-	-
5	города с численностью населения до 500 тыс. чел.	0,83	0,74	0,91
6	Курортные регионы	-	-	-

Источник: 1. «Справочник оценщика недвижимости – 2023. Квартиры. Корректирующие коэффициенты и характеристики рынка недвижимости. Полная версия. Под редакцией Лейфера Л.А.», Нижний Новгород, 2023 год.

Данные об изменении цен в зависимости от этажа расположения объекта недвижимости (для жилой недвижимости) представлены в табл. 40.

Справочник оценщика недвижимости-2023. Жилая недвижимость. Квартиры. Корректирующие коэффициенты и характеристики рынка недвижимости. Полная версия.

Матрицы коэффициентов

Таблица 124. Матрица соотношений значения средних коэффициентов удельных цен по элементу сравнения «Материал стен», усредненные по городам России.

		аналог		
		кирпичные стены	монолитные стены	панельные стены
объект оценки	кирпичные стены	1,00	1,04	1,08
	МОНОЛИТНЫЕ стены	0,96	1,00	1,04
	панельные стены	0,93	0,96	1,00

Таблица 125. Матрица соотношений значения средних коэффициентов удельных цен по элементу сравнения «Материал стен», усредненные по городам России.

		аналог		
		кирпичные стены	шлакоблоч-ные стены	деревянные стены
объект оценки	кирпичные стены	1,00	1,18	1,35
	шлакоблоч-ные стены	0,84	1,00	1,14
	деревянные стены	0,74	0,88	1,00

Справочник оценщика недвижимости-2023. Жилая недвижимость. Квартиры. Корректирующие коэффициенты и характеристики рынка недвижимости. Полная версия.

Таблица 127. Отношение удельной цены квартиры в доме с панельными стенами к удельной цене такой же квартиры в доме с кирпичными стенами.

№	Категория городов	Среднее значение	Расширенный интервал	
1	Москва	0,94	0,90	0,97
2	Санкт-Петербург	0,93	0,89	0,97
3	города с численностью населения более 1 млн. чел. (кроме г. Москва и г. Санкт-Петербург)	0,95	0,91	0,98
4	города с численностью населения 500-1000 тыс. чел.	0,94	0,90	0,98
5	города с численностью населения до 500 тыс. чел.	0,93	0,89	0,97
6	Курортные регионы	-	-	-

Справочник оценщика недвижимости-2023. Жилая недвижимость. Квартиры. Корректирующие коэффициенты и характеристики рынка недвижимости. Полная версия.

Таблица 129. Отношение удельной цены квартиры в доме с деревянными стенами к удельной цене такой же квартиры в доме с кирпичными стенами.

№	Категория городов	Среднее значение	Расширенный интервал	
1	Москва	0,77	0,69	0,86
2	Санкт-Петербург	-	-	-
3	города с численностью населения более 1 млн. чел. (кроме г. Москва и г. Санкт-Петербург)	0,74	0,67	0,82
4	города с численностью населения 500-1000 тыс. чел.	0,72	0,63	0,80
5	города с численностью населения до 500 тыс. чел.	0,71	0,64	0,77
6	Курортные регионы	-	-	-



Таблица 40.

**Данные об изменении цен в зависимости от этажа расположения объекта недвижимости
(для жилой недвижимости)**

Этаж	Комментарии
средний этаж	средние этажи включают данные по квартирам, расположенным не на крайних этажах
первый этаж	первый надземный этаж многоквартирного жилого дома (кроме цокольного)
последний этаж	верхний жилой этаж дома, кроме мансардного и технического (при наличии)

Справочник оценщика недвижимости-2023. Жилая недвижимость. Квартиры.
Корректирующие коэффициенты и характеристики рынка недвижимости.
Полная версия.

**Значения корректировок, усредненные по городам
России, и доверительный интервал**

Таблица 168. Значения корректирующих коэффициентов, усредненные данные по России и границы доверительных интервалов.

Наименование коэффициента	Среднее значение	Доверительный интервал	
1. Старый фонд, 2. Массовое жилье советской постройки			
Отношение удельной цены квартиры на последнем этаже к удельной цене такой же квартиры на среднем этаже	0,97	0,96	0,97
Отношение удельной цены квартиры на первом этаже к удельной цене такой же квартиры на среднем этаже	0,92	0,91	0,93
3. Массовое современное жилье, 4. Жилье повышенной комфортности			
Отношение удельной цены квартиры на последнем этаже к удельной цене такой же квартиры на среднем этаже	0,99	0,98	1,00
Отношение удельной цены квартиры на первом этаже к удельной цене такой же квартиры на среднем этаже	0,89	0,88	0,90

Справочник оценщика недвижимости-2023. Жилая недвижимость. Квартиры.
Корректирующие коэффициенты и характеристики рынка недвижимости.
Полная версия.

Матрица коэффициентов

Таблица 170. Матрица соотношений значения средних коэффициентов удельных цен по элементу сравнения «Этаж расположения», усредненные по городам России.

1. Старый фонд, 2. Массовое жилье советской постройки		аналог		
		средний этаж	последний этаж	первый этаж
объект оценки	средний этаж	1,00	1,04	1,08
	последний этаж	0,97	1,00	1,05
	первый этаж	0,92	0,96	1,00

Справочник оценщика недвижимости-2023. Жилая недвижимость. Квартиры.
Корректирующие коэффициенты и характеристики рынка недвижимости.
Полная версия.

Значения корректирующих коэффициентов и границы интервалов по категориям городов

1. Старый фонд, 2. Массовое жилье советской постройки

Таблица 172. Отношение удельной цены квартиры на последнем этаже к удельной цене такой же квартиры на среднем этаже.

№	Категория городов	Среднее значение	Расширенный интервал	
1	Москва	0,98	0,98	1,00
2	Московская область	0,97	0,94	0,99
3	Санкт-Петербург	0,96	0,95	1,00
4	города с численностью населения более 1 млн. чел. (кроме г. Москва и г. Санкт-Петербург)	0,95	0,91	0,98
5	города с численностью населения 500-1000 тыс. чел.	0,95	0,93	0,97
6	города с численностью населения до 500 тыс. чел.	0,97	0,94	0,99
7	Курортные регионы	-	-	-

Таблица 171. Матрица соотношений значения средних коэффициентов удельных цен по элементу сравнения «Этаж расположения», усредненные по городам России.

3. Массовое современное жилье, 4. Жилье повышенной комфортности	объект оценки	аналог		
		средний этаж	последний этаж	первый этаж
	средний этаж	1,00	1,01	1,12
	последний этаж	0,99	1,00	1,11
	первый этаж	0,89	0,90	1,00

Справочник оценщика недвижимости-2023. Жилая недвижимость. Квартиры.
Корректирующие коэффициенты и характеристики рынка недвижимости.
Полная версия.

Таблица 173. Отношение удельной цены квартиры на первом этаже к удельной цене такой же квартиры на среднем этаже.

№	Категория городов	Среднее значение	Расширенный интервал	
1	Москва	0,94	0,90	0,98
2	Московская область	0,92	0,88	0,96
3	Санкт-Петербург	0,94	0,90	0,97
4	города с численностью населения более 1 млн. чел. (кроме г. Москва и г. Санкт-Петербург)	0,93	0,89	0,97
5	города с численностью населения 500-1000 тыс. чел.	0,93	0,89	0,97
6	города с численностью населения до 500 тыс. чел.	0,92	0,88	0,96
7	Курортные регионы	-	-	-



Справочник оценщика недвижимости-2023. Жилая недвижимость. Квартиры.
Корректирующие коэффициенты и характеристики рынка недвижимости.
Полная версия.

Значения корректирующих коэффициентов и границы интервалов по категориям городов

3. Массовое современное жилье, 4. Жилье повышенной комфортности

Таблица 174. Отношение удельной цены квартиры на последнем этаже к удельной цене такой же квартиры на среднем этаже.

№	Категория городов	Среднее значение	Расширенный интервал	
1	Москва	0,96	0,94	0,99
2	Московская область	0,99	0,96	1,00
3	Санкт-Петербург	0,97	0,95	1,00
4	города с численностью населения более 1 млн. чел. (кроме г. Москва и г. Санкт-Петербург)	0,94	0,91	0,98
5	города с численностью населения 500-1000 тыс. чел.	0,99	0,96	1,00
6	города с численностью населения до 500 тыс. чел.	0,97	0,95	1,00
7	Курортные регионы	0,98	0,95	1,00

Ниже приведены корректирующие коэффициенты, рассчитанные по результатам социологического исследования, которые показывают различия в стоимости квартир на среднем, мансардном и цокольном этажах.

Этаж	Комментарии
мансардный этаж	«Этаж мансардный» (мансарда) — это этаж в чердачном пространстве, фасад которого полностью или частично образован поверхностью (поверхностями) наклонной или ломаной кровли, при этом линия пересечения плоскости крыши и фасада должна быть на высоте не более 1,5 м от уровня пола мансардного этажа (по определению СНиП «Жилые здания»)
цокольный этаж	иногда, но существуют квартиры, документально расположенные в цокольном этаже. Цокольный этаж - этаж, где уровень пола ниже отметки земли на высоту, которая не превышает половину высоты помещения. Этаж считают цокольным, если его перекрытие выше отметки земли менее 2 м.

Таблица 190. Значения корректирующих коэффициентов, усредненные данные по России и границы расширенных интервалов.

Наименование коэффициента	Среднее значение	Расширенный интервал	
1. Старый фонд, 2. Массовое жилье советской постройки, 3. Массовое современное жилье			
Отношение удельной цены квартиры на мансардном этаже к удельной цене такой же квартиры на среднем этаже	0,92	0,89	0,95
Отношение удельной цены квартиры на цокольном этаже к удельной цене такой же квартиры на среднем этаже	0,88	0,83	0,93

Справочник оценщика недвижимости-2023. Жилая недвижимость. Квартиры.
Корректирующие коэффициенты и характеристики рынка недвижимости.
Полная версия.

Таблица 175. Отношение удельной цены квартиры на первом этаже к удельной цене такой же квартиры на среднем этаже.

№	Категория городов	Среднее значение	Расширенный интервал	
1	Москва	0,89	0,85	0,93
2	Московская область	0,91	0,88	0,94
3	Санкт-Петербург	0,89	0,85	0,93
4	города с численностью населения более 1 млн. чел. (кроме г. Москва и г. Санкт-Петербург)	0,91	0,88	0,95
5	города с численностью населения 500-1000 тыс. чел.	0,92	0,88	0,96
6	города с численностью населения до 500 тыс. чел.	0,93	0,89	0,97
7	Курортные регионы	0,90	0,87	0,93

Справочник оценщика недвижимости-2023. Жилая недвижимость. Квартиры.
Корректирующие коэффициенты и характеристики рынка недвижимости.
Полная версия.

Значения корректировок, усредненные по городам России, и доверительный интервал

Таблица 189. Значения корректирующих коэффициентов, усредненные данные по России и границы доверительных интервалов.

Наименование коэффициента	Среднее значение	Доверительный интервал	
1. Старый фонд, 2. Массовое жилье советской постройки, 3. Массовое современное жилье			
Отношение удельной цены квартиры на мансардном этаже к удельной цене такой же квартиры на среднем этаже	0,92	0,91	0,93
Отношение удельной цены квартиры на цокольном этаже к удельной цене такой же квартиры на среднем этаже	0,88	0,86	0,91

Справочник оценщика недвижимости-2023. Жилая недвижимость. Квартиры.
Корректирующие коэффициенты и характеристики рынка недвижимости.
Полная версия.

Значения корректирующих коэффициентов и границы интервалов по категориям городов

1. Старый фонд, 2. Массовое жилье советской постройки, 3. Массовое современное жилье

Таблица 191. Отношение удельной цены квартиры на мансардном этаже к удельной цене такой же квартиры на среднем этаже.

№	Категория городов	Среднее значение	Расширенный интервал	
1	Москва	0,92	0,89	0,95
2	Московская область	0,92	0,89	0,95
3	Санкт-Петербург	0,92	0,89	0,95
4	города с численностью населения более 1 млн. чел. (кроме г. Москва и г. Санкт-Петербург)	0,91	0,88	0,94
5	города с численностью населения 500-1000 тыс. чел.	0,93	0,90	0,96
6	города с численностью населения до 500 тыс. чел.	0,91	0,88	0,93
7	Курортные регионы	0,91	0,88	0,94



Справочник оценщика недвижимости-2023. Жилая недвижимость. Квартиры.
Корректирующие коэффициенты и характеристики рынка недвижимости.
Полная версия.

Таблица 192. Отношение удельной цены квартиры на цокольном этаже к удельной цене такой же квартиры на среднем этаже.

№	Категория городов	Среднее значение	Расширенный интервал	
1	Москва	0,88	0,83	0,92
2	Московская область	0,88	0,84	0,93
3	Санкт-Петербург	0,89	0,85	0,94
4	города с численностью населения более 1 млн. чел. (кроме г. Москва и г. Санкт-Петербург)	0,88	0,83	0,92
5	города с численностью населения 500-1000 тыс. чел.	0,88	0,83	0,92
6	города с численностью населения до 500 тыс. чел.	0,88	0,83	0,92
7	Курортные регионы	0,88	0,83	0,92

Источник: 1. «Справочник оценщика недвижимости – 2023. Квартиры. Корректирующие коэффициенты и характеристики рынка недвижимости. Полная версия. Под редакцией Лейфера Л.А.», Нижний Новгород, 2023 год.

Данные об изменении цен в зависимости от количества комнат (для жилой недвижимости) представлены в табл. 41.

Данные об изменении цен в зависимости от количества комнат (для жилой недвижимости)

Справочник оценщика недвижимости-2023. Жилая недвижимость. Квартиры.
Корректирующие коэффициенты и характеристики рынка недвижимости.
Полная версия.

Важная информация. Элемент сравнения «количество комнат» напрямую связан с площадью квартиры и, соответственно, с элементом сравнения «общая площадь (фактор масштаба)». Не рекомендуется использовать две эти корректировки одновременно, поскольку их совместное использование может привести к «двойному счету» и выдать неверные результаты оценки стоимости объекта недвижимости.

Значения корректирующих коэффициентов, усредненные по городам России и границы доверительных интервалов

Таблица 139. Значения корректирующих коэффициентов, усредненные данные по России и границы доверительных интервалов.

Наименование коэффициента	Среднее значение	Доверительный интервал	
1. Старый фонд, 2. Массовое жилье советской постройки			
Отношение удельной цены двухкомнатной/трехкомнатной квартиры к удельной цене такой же однокомнатной квартиры	0,92	0,91	0,93
Отношение удельной цены четырех- и более- комнатной квартиры к удельной цене такой же однокомнатной квартиры	0,86	0,85	0,86
3. Массовое современное жилье, 4. Жилье повышенной комфортности			
Отношение удельной цены двухкомнатной/трехкомнатной квартиры к удельной цене такой же однокомнатной квартиры	0,93	0,92	0,93
Отношение удельной цены четырех- и более- комнатной квартиры к удельной цене такой же однокомнатной квартиры	0,88	0,88	0,89

Источник: 1. «Справочник оценщика недвижимости – 2023. Квартиры. Корректирующие коэффициенты и характеристики рынка недвижимости. Полная версия. Под редакцией Лейфера Л.А.», Нижний Новгород, 2023 год.

Данные об изменении цен в зависимости от площади объекта недвижимости (для жилой недвижимости) представлены в табл. 42.

Таблица 193. Матрица соотношений значения средних коэффициентов удельных цен по элементу сравнения «Этаж расположения», усредненные по городам России.

1. Старый фонд, 2. Массовое жилье советской постройки, 3. Массовое современное жилье	аналог			
	средний этаж	мансардный этаж	цокольный этаж	
объект оценки	средний этаж	1,00	1,09	1,14
	мансардный этаж	0,92	1,00	1,04
	цокольный этаж	0,88	0,96	1,00

Справочник оценщика недвижимости-2023. Жилая недвижимость. Квартиры.
Корректирующие коэффициенты и характеристики рынка недвижимости.
Полная версия.

Матрица коэффициентов

Таблица 141. Матрица соотношений значения средних коэффициентов удельных цен по элементу сравнения «Количество комнат», усредненные по городам России.

1. Старый фонд, 2. Массовое жилье советской постройки	аналог			
	1-комнатная	2-3-комнатная	4- и более комнатная	
объект оценки	1-комнатная	1,00	1,09	1,14
	2-3-комнатная	0,92	1,00	1,07
	4- и более комнатная	0,86	0,93	1,00

Таблица 142. Матрица соотношений значения средних коэффициентов удельных цен по элементу сравнения «Количество комнат», усредненные по городам России.

3. Массовое современное жилье, 4. Жилье повышенной комфортности	аналог			
	1-комнатная	2-3-комнатная	4- и более комнатная	
объект оценки	1-комнатная	1,00	1,08	1,14
	2-3-комнатная	0,93	1,00	1,05
	4- и более комнатная	0,88	0,95	1,00



Таблица 42.

**Данные об изменении цен в зависимости от общей площади объекта недвижимости
(для жилой недвижимости)**

Справочник оценщика недвижимости-2023. Жилая недвижимость. Квартиры.
Корректирующие коэффициенты и характеристики рынка недвижимости.
Полная версия.

**Корректирующие коэффициенты для удельной цены
при различной площади объекта недвижимости для
различных групп городов⁵⁹**

Усредненные данные по России

Таблица 161. Матрица коэффициентов удельных цен продажи недвижимости (руб./кв.м.) от площади объекта недвижимости (кв.м.), усреднённые данные по России.

Площадь, кв.м.	аналог				
	до 30	30-50	50-90	90-150	
объект оценки	до 30	1,00	1,07	1,12	1,16
	30-50	0,93	1,00	1,04	1,08
	50-90	0,89	0,96	1,00	1,04
	90-150	0,86	0,92	0,96	1,00

Расчет произведен на исходных данных площадью от 10 до 150 кв.м.

Справочник оценщика недвижимости-2023. Жилая недвижимость. Квартиры.
Корректирующие коэффициенты и характеристики рынка недвижимости.
Полная версия.

Московская область

Таблица 163. Матрица коэффициентов удельных цен продажи недвижимости (руб./кв.м.) от площади объекта недвижимости (кв.м.), данные по Московской области.

Площадь, кв.м.	аналог				
	до 30	30-50	50-90	90-150	
объект оценки	до 30	1,00	1,10	1,16	1,23
	30-50	0,91	1,00	1,06	1,11
	50-90	0,86	0,95	1,00	1,05
	90-150	0,82	0,90	0,95	1,00

Расчет произведен на исходных данных площадью от 10 до 150 кв.м.

Справочник оценщика недвижимости-2023. Жилая недвижимость. Квартиры.
Корректирующие коэффициенты и характеристики рынка недвижимости.
Полная версия.

*Города с численностью населения более 1 млн. человек
(кроме г. Москва и г. Санкт-Петербург)*

Таблица 165. Матрица коэффициентов удельных цен продажи недвижимости (руб./кв.м.) от площади объекта недвижимости (кв.м.), данные по городам с численностью населения более 1 млн. человек (кроме г. Москва и г. Санкт-Петербург).

Площадь, кв.м.	аналог				
	до 30	30-50	50-90	90-150	
объект оценки	до 30	1,00	1,06	1,10	1,14
	30-50	0,94	1,00	1,04	1,07
	50-90	0,91	0,97	1,00	1,03
	90-150	0,88	0,93	0,97	1,00

Расчет произведен на исходных данных площадью от 11 до 150 кв.м.

Справочник оценщика недвижимости-2023. Жилая недвижимость. Квартиры.
Корректирующие коэффициенты и характеристики рынка недвижимости.
Полная версия.

Города с численностью населения до 500 тыс. чел.

Таблица 167. Матрица коэффициентов удельных цен продажи недвижимости (руб./кв.м.) от площади объекта недвижимости (кв.м.), данные по городам с численностью населения до 500 тыс. чел.

Площадь, кв.м.	аналог				
	до 30	30-50	50-90	90-150	
объект оценки	до 30	1,00	1,07	1,12	1,16
	30-50	0,93	1,00	1,04	1,08
	50-90	0,89	0,96	1,00	1,04
	90-150	0,86	0,92	0,96	1,00

Расчет произведен на исходных данных площадью от 10 до 150 кв.м.

Справочник оценщика недвижимости-2023. Жилая недвижимость. Квартиры.
Корректирующие коэффициенты и характеристики рынка недвижимости.
Полная версия.

г. Москва

Таблица 162. Матрица коэффициентов удельных цен продажи недвижимости (руб./кв.м.) от площади объекта недвижимости (кв.м.), данные по Москве.

Площадь, кв.м. ⁶⁰	аналог			
	до 30	30-50	50-150	
объект оценки	до 30	1,00	1,21	1,31
	30-50	0,83	1,00	1,09
	50-150	0,76	0,92	1,00

Расчет произведен на исходных данных площадью от 10 до 150 кв.м.

Справочник оценщика недвижимости-2023. Жилая недвижимость. Квартиры.
Корректирующие коэффициенты и характеристики рынка недвижимости.
Полная версия.

г. Санкт-Петербург

Таблица 164. Матрица коэффициентов удельных цен продажи недвижимости (руб./кв.м.) от площади объекта недвижимости (кв.м.), данные по Санкт-Петербургу.

Площадь, кв.м. ⁶¹	аналог			
	до 30	30-50	50-150	
объект оценки	до 30	1,00	1,06	1,12
	30-50	0,94	1,00	1,06
	50-150	0,89	0,94	1,00

Расчет произведен на исходных данных площадью от 10 до 150 кв.м.

Города с численностью населения 500-1000 тыс. чел.

Таблица 166. Матрица коэффициентов удельных цен продажи недвижимости (руб./кв.м.) от площади объекта недвижимости (кв.м.), данные по городам с численностью населения 500-1000 тыс. чел.

Площадь, кв.м.	аналог				
	до 30	30-50	50-90	90-150	
объект оценки	до 30	1,00	1,09	1,14	1,20
	30-50	0,92	1,00	1,05	1,10
	50-90	0,87	0,95	1,00	1,05
	90-150	0,83	0,91	0,95	1,00

Расчет произведен на исходных данных площадью от 10 до 150 кв.м.



Данные об изменении цен в зависимости от площади кухни (для жилой недвижимости) представлены в табл. 43.

Таблица 43.

Данные об изменении цен в зависимости от площади кухни (для жилой недвижимости)

Справочник оценщика недвижимости-2020. Квартиры. Корректирующие коэффициенты и характеристики рынка недвижимости. Полная версия по состоянию на ноябрь, 2020 г.

Значения корректировок, усредненные по городам России, и доверительный интервал

Таблица 111

Наименование коэффициента	Среднее значение	Доверительный интервал	
1. Старый фонд, 2. Массовое жилье советской постройки, 3. Массовое современное жилье, 4. Жилье повышенной комфортности			
Отношение удельной цены квартиры с кухней 7-10 кв.м к удельной цене такой же квартиры с кухней до 7 кв.м	1,03	1,02	1,04
Отношение удельной цены квартиры с кухней 10-15 кв.м к удельной цене такой же квартиры с кухней до 7 кв.м	1,08	1,07	1,09
Отношение удельной цены квартиры с кухней 15-30 кв.м к удельной цене такой же квартиры с кухней до 7 кв.м	1,13	1,11	1,14
Отношение удельной цены квартиры с кухней более 30 кв.м к удельной цене такой же квартиры с кухней до 7 кв.м	1,11	1,10	1,12

Матрица коэффициентов

Таблица 113

цены квартир для классов: 1. Старый фонд, 2. Массовое жилье советской постройки, 3. Массовое современное жилье, 4. Жилье повышенной комфортности	Аналог				
	3 – 7 кв. м	7 – 10 кв. м	10 – 15 кв. м	15 – 30 кв. м	30 кв. м
3 – 7 кв. м	1,00	0,97	0,93	0,88	0,90
7 – 10 кв. м	1,03	1,00	0,95	0,91	0,93
10 – 15 кв. м	1,08	1,05	1,00	0,96	0,97
15 – 30 кв. м	1,13	1,10	1,05	1,00	1,02
> 30 кв. м	1,11	1,08	1,03	0,98	1,00

Источник: 1. «Справочник оценщика недвижимости – 2020. Квартиры. Корректирующие коэффициенты и характеристики рынка недвижимости. Полная версия. Под редакцией Лейфера Л.А.», Нижний Новгород, 2020 год.

Данные об изменении цен в зависимости от наличия балкона или лоджии (для жилой недвижимости) представлены в табл. 44.

Таблица 44.

Данные об изменении цен в зависимости от наличия балкона или лоджии (для жилой недвижимости)

Справочник оценщика недвижимости-2023. Жилая недвижимость. Квартиры. Корректирующие коэффициенты и характеристики рынка недвижимости. Полная версия.

Значения корректировок, усредненные по городам России, и доверительный интервал

Таблица 209. Значения корректирующих коэффициентов, усредненные данные по России и границы доверительных интервалов.

Наименование коэффициента	Среднее значение	Доверительный интервал	
1. Старый фонд, 2. Массовое жилье советской постройки, 3. Массовое современное жилье, 4. Жилье повышенной комфортности			
Отношение удельной цены квартиры без балкона/лоджии к удельной цене такой же квартиры с балконом/лоджией	0,92	0,91	0,93

Справочник оценщика недвижимости-2023. Жилая недвижимость. Квартиры. Корректирующие коэффициенты и характеристики рынка недвижимости. Полная версия.

Матрица коэффициентов

Таблица 212. Матрица соотношений значения средних коэффициентов удельных цен по элементу сравнения «Наличие балкона или лоджии», усредненные по городам России.

Наличие балкона/лоджии	аналог	
	есть	нет
есть	1,00	1,08
нет	0,92	1,00

Справочник оценщика недвижимости-2023. Жилая недвижимость. Квартиры. Корректирующие коэффициенты и характеристики рынка недвижимости. Полная версия.

Значения корректирующих коэффициентов и границы интервалов по категориям городов

1. Старый фонд, 2. Массовое жилье советской постройки, 3. Массовое современное жилье, 4. Жилье повышенной комфортности

Таблица 211. Отношение удельной цены квартиры без балкона/лоджии к удельной цене такой же квартиры с балконом/лоджией.

№	Категория городов	Среднее значение	Расширенный интервал	
1	Москва	0,92	0,89	0,95
2	Московская область	0,93	0,89	0,96
3	Санкт-Петербург	0,93	0,89	0,96
4	города с численностью населения более 1 млн. чел. (кроме г. Москва и г. Санкт-Петербург)	0,93	0,89	0,96
5	города с численностью населения 500-1000 тыс. чел.	0,92	0,88	0,95
6	города с численностью населения до 500 тыс. чел.	0,92	0,89	0,96
7	Курортные регионы	0,91	0,88	0,95

Источник: 1. «Справочник оценщика недвижимости – 2023. Квартиры. Корректирующие коэффициенты и характеристики рынка недвижимости. Полная версия. Под редакцией Лейфера Л.А.», Нижний Новгород, 2023 год.

Данные об изменении цен в зависимости от типа санузла (для жилой недвижимости) представлены в табл. 45, 46.



Таблица 45.

Данные об изменении цен в зависимости от типа санузла (для жилой недвижимости)

Справочник оценщика недвижимости-2023. Жилая недвижимость. Квартиры. Корректирующие коэффициенты и характеристики рынка недвижимости. Полная версия.

Значения корректирующих коэффициентов, усредненные по городам России, и границы доверительных интервалов

Таблица 267. Значения корректирующих коэффициентов, усредненные данные по России и границы доверительных интервалов.

Наименование коэффициента	Среднее значение	Доверительный интервал	
1. Старый фонд, 2. Массовое жилье советской постройки, 3. Массовое современное жилье, 4. Жилье повышенной комфортности			
Отношение удельной цены квартиры с несколькими санузлами к удельной цене такой же квартиры с раздельным санузлом	1,05	1,04	1,05
Отношение удельной цены квартиры с совмещенным санузлом к удельной цене такой же квартиры с раздельным санузлом	0,97	0,96	0,98

Справочник оценщика недвижимости-2023. Жилая недвижимость. Квартиры. Корректирующие коэффициенты и характеристики рынка недвижимости. Полная версия.

Матрица коэффициентов

Таблица 269. Матрица соотношения значения средних коэффициентов удельных цен по элементу сравнения «Тип санузла», усредненные по городам России.

Тип санузла		Аналог		
		2 санузла и более	раздельный санузел	совмещенный санузел
Объект оценки	2 санузла и более	1,00	1,05	1,08
	раздельный санузел	0,96	1,00	1,03
	совмещенный санузел	0,93	0,97	1,00

Из таблицы 269 видно, что на стоимость квартиры влияет в большей степени не тип санузлов, а их количество в квартире. Этот факт можно объяснить тем, что несколько санузлов дают возможность жильцам квартиры одновременно использовать туалет и ванную/душ, что особенно удобно для больших семей.

Справочник оценщика недвижимости-2023. Жилая недвижимость. Квартиры. Корректирующие коэффициенты и характеристики рынка недвижимости. Полная версия.

Значения корректирующих коэффициентов и границы интервалов по категориям городов
1. Старый фонд, 2. Массовое жилье советской постройки, 3. Массовое современное жилье, 4. Жилье повышенной комфортности⁶⁸

Таблица 270. Отношение удельной цены квартиры с несколькими санузлами к удельной цене такой же квартиры с раздельным санузлом.

№	Категория городов	Среднее значение	Расширенный интервал	
1	Москва	-	-	-
2	Санкт-Петербург	-	-	-
3	города с численностью населения более 1 млн. чел. (кроме г. Москва и г. Санкт-Петербург)	1,05	1,02	1,08
4	города с численностью населения 500-1000 тыс. чел.	1,04	1,00	1,07
5	города с численностью населения до 500 тыс. чел.	1,05	1,01	1,09
6	Курортные регионы	-	-	-

Справочник оценщика недвижимости-2023. Жилая недвижимость. Квартиры. Корректирующие коэффициенты и характеристики рынка недвижимости. Полная версия.

Таблица 271. Отношение удельной цены квартиры с совмещенным санузлом к удельной цене такой же квартиры с раздельным санузлом.

№	Категория городов	Среднее значение	Расширенный интервал	
1	Москва	0,95	0,92	0,98
2	Санкт-Петербург	0,99	0,96	1,02
3	города с численностью населения более 1 млн. чел. (кроме г. Москва и г. Санкт-Петербург)	0,97	0,94	1,00
4	города с численностью населения 500-1000 тыс. чел.	0,97	0,95	1,00
5	города с численностью населения до 500 тыс. чел.	0,98	0,96	1,00
6	Курортные регионы	-	-	-

Источник: 1. «Справочник оценщика недвижимости – 2023. Квартиры. Корректирующие коэффициенты и характеристики рынка недвижимости. Полная версия. Под редакцией Лейфера Л.А.», Нижний Новгород, 2023 год.

Таблица 46.

Данные об изменении цен в зависимости от типа санузла (для жилой недвижимости)

на Тип и количество Санузлов квартиры - корректировки на 01.07.2024 года

Категория: Корректировки квартир (опубликовано 11.07.2024 г.)

Корректировки удельной рыночной стоимости на Тип и количество санузлов квартиры. К расчету приняты рыночные цены предложенных пар аналогичных по параметрам квартир (местоположение, транспортная доступность, тип, этажность, состояние и окружение дома, этаж, лифт, общая площадь квартиры, количество комнат, качество и состояние отделки и инженерных коммуникаций, площадь кухни, лоджия/балкон), отличающихся типом и количеством санузлов.

Итоги расчетов StatPilot на основе актуальных рыночных данных за указанный квартал

№	Характеристика параметра, соотношение	Нижняя граница	Верхняя граница	Среднее значение
1	Раздельный один санузел (1 ванная (душевая) и 1 туалет - отдельные комнаты)			1,00
2	Совмещенный один санузел (ванная и туалет - в одном помещении)	0,96	0,99	0,98
3	Два санузла и более (туалеты, ванны и душевые - обычно отдельные)	1,01	1,04	1,02
4	Отсутствие в квартире собственного санузла (когда санузел расположен в местах общего пользования) / наличие в квартире собственного санузла (Если указаны различия не учтено корректировок "Малосемейка / гостиная / полнобаритные квартиры")	0,87	0,92	0,90

* - учитывается сопоставимость (аналогичность) объектов.

Источник: 1. <https://www.statrelt.ru/statistika-rynka/statistika-na-01-07-2024g/korrektirovki-zhilykh-zdaniy-i-pomeshcheniy/336-korrektirovki-kvartir-opublikovano-11-07-2024-g/3495-na-tip-i-kolichestvo-sanuzlov-kvartiry-korrektirovki-na-01-07-2024-qoda>.

В соответствии с видами ремонта можно выделить состояния отделки объектов недвижимости (квартир), в которых они находятся на дату оценки и исходя из которых рассчитываются стоимостные (аддитивные) поправки:



- требует капитального ремонта (в т.ч. без отделки);
- требует косметического ремонта (в т.ч. под чистовую отделку);
- типовой ремонт (отделка «стандарт»);
- комфортный ремонт (отделка «премиум»).

Данные о стоимости проведения каждого вида ремонта, с учетом стоимости работ и материалов, представлен в табл. 47.

Таблица 47.

Данные о стоимости проведения каждого вида ремонта, с учетом стоимости работ и материалов

Таблица 254. Расчет стоимости проведения ремонта, руб./кв. м

Тип ремонта	Стоимость работ, руб./кв. м (округленно)	Стоимость материалов, руб./кв. м (округленно)	Стоимость ремонта (работа+ материалы), руб./ кв. м
Косметический	2200	1400	3600
Эконом	3400	2200	5600
Стандарт	7200	4700	11900
Премиум	13800	9000	22800

Справочник оценщика недвижимости-2023. Жилая недвижимость. Квартиры. Корректирующие коэффициенты и характеристики рынка недвижимости. Полная версия.

Таблица 255. Корректировка на тип ремонта, руб./кв. м

Тип ремонта	аналог				
	Без отделки	Косметический	Эконом	Стандарт	Премиум
Без отделки	0	-3600	-5600	-11900	-22800
Косметический	3600	0	-2000	-8300	-19200
Эконом	5600	2000	0	-6300	-17200
Стандарт	11900	8300	6300	0	-10900
Премиум	22800	19200	17200	10900	0

Источник: 1. «Справочник оценщика недвижимости – 2023. Квартиры. Корректирующие коэффициенты и характеристики рынка недвижимости. Полная версия. Под редакцией Лейфера Л.А.», Нижний Новгород, 2023 год.

2.8. Экономические характеристики (уровень операционных расходов, условия аренды, состав арендаторов, иные характеристики).

В открытых источниках систематизированные исследования, определяющие степень влияния экономических характеристик на стоимость объектов недвижимости, не выявлены.

2.9. Наличие движимого имущества, не связанного с недвижимостью.

В открытых источниках систематизированные исследования определяющие степень влияния наличия движимого имущества, не связанного с недвижимостью, на стоимость объектов недвижимости не выявлены.

2.10. Другие характеристики (элементы), влияющие на стоимость.

При проведении настоящей оценки к числу прочих характеристик были отнесены:

- близость объекта недвижимости к остановке общественного транспорта;
- расстояние до метро (в минутах);
- наличие огороженной придомовой территории;
- наличие парковки у дома;
- видовые характеристики.

В открытых источниках существуют систематизированные исследования, определяющие степень влияния указанных характеристик, на стоимость объектов недвижимости.

Вышеуказанные исследования представлены в издании «Справочник оценщика недвижимости – 2023. Квартиры. Корректирующие коэффициенты и характеристики рынка недвижимости. Полная версия. Под редакцией Лейфера Л.А.», Нижний Новгород, 2023 год.

Данные об изменении цен в зависимости от близости к остановке общественного транспорта объекта недвижимости (для жилой недвижимости) представлены в табл. 48.

Таблица 48.

Данные об изменении цен в зависимости от близости к остановке общественного транспорта объекта недвижимости (для жилой недвижимости)

Справочник оценщика недвижимости-2023. Жилая недвижимость. Квартиры. Корректирующие коэффициенты и характеристики рынка недвижимости. Полная версия.

Таблица 57. Матрица коэффициентов, отражающая зависимость удельных цен продажи недвижимости (руб./кв.м.) от расстояния до ближайшей остановки общественного транспорта (метров), усредненные данные по России.

Объект оценки	Аналог				
	до 125	от 125 до 250	от 250 до 500	от 500 до 1500	от 1500
до 125	1,00	1,06	1,09	1,15	1,24
от 125 до 250	0,95	1,00	1,04	1,09	1,17
от 250 до 500	0,91	0,97	1,00	1,05	1,13
от 500 до 1500	0,87	0,92	0,95	1,00	1,08
от 1500	0,81	0,85	0,88	0,93	1,00

Расчет произведен на исходных данных до 7800 м.



Источник: 1. «Справочник оценщика недвижимости – 2023. Квартиры. Корректирующие коэффициенты и характеристики рынка недвижимости. Полная версия. Под редакцией Лейфера Л.А.», Нижний Новгород, 2023 год.

Данные об изменении цен в зависимости от расстояния до метро (в минутах) объекта недвижимости (для жилой недвижимости) представлены в табл. 49.

Таблица 49.
Данные об изменении цен в зависимости от расстояния до метро (в минутах) объекта недвижимости (для жилой недвижимости)

Таблица 65. Матрица коэффициентов удельных цен продажи недвижимости (руб./кв.м.) от расстояния до ближайшей станции метро (метров), усредненные данные по России.

Объект оценки	Аналог			
	до 500	от 500 до 1000	от 1000 до 1500	от 1500 до 3000
до 500	1,00	1,06	1,09	1,12
от 500 до 1000	0,94	1,00	1,03	1,06
от 1000 до 1500	0,92	0,97	1,00	1,03
от 1500 до 3000	0,89	0,94	0,97	1,00

Расчет произведен на исходных данных до 3000 м.

Таблица 69. Матрица коэффициентов удельных цен продажи недвижимости (руб./кв.м.) от расстояния до ближайшей станции метро (метров), данные по Санкт-Петербургу.

Объект оценки	Аналог			
	до 500	от 500 до 1000	от 1000 до 1500	от 1500 до 3000
до 500	1,00	1,06	1,10	1,13
от 500 до 1000	0,94	1,00	1,03	1,06
от 1000 до 1500	0,91	0,97	1,00	1,03
от 1500 до 3000	0,88	0,94	0,97	1,00

Расчет произведен на исходных данных до 3000 м.

Таблица 67. Матрица коэффициентов удельных цен продажи недвижимости (руб./кв.м.) от расстояния до ближайшей станции метро (метров), данные по Москве.

Объект оценки	Аналог			
	до 500	от 500 до 1000	от 1000 до 1500	от 1500 до 3000
до 500	1,00	1,06	1,08	1,11
от 500 до 1000	0,95	1,00	1,03	1,06
от 1000 до 1500	0,92	0,98	1,00	1,03
от 1500 до 3000	0,90	0,95	0,97	1,00

Расчет произведен на исходных данных до 3000 м.

Таблица 71. Матрица коэффициентов удельных цен продажи недвижимости (руб./кв.м.) от расстояния до ближайшей станции метро (метров), данные по городам с численностью населения более 1 млн. человек (кроме г. Москва и г. Санкт-Петербург).

Объект оценки	Аналог			
	до 500	от 500 до 1000	от 1000 до 1500	от 1500 до 3000
до 500	1,00	1,05	1,07	1,10
от 500 до 1000	0,95	1,00	1,02	1,05
от 1000 до 1500	0,93	0,98	1,00	1,03
от 1500 до 3000	0,91	0,95	0,97	1,00

Расчет произведен на исходных данных до 3000 м.

Источник: 1. «Справочник оценщика недвижимости – 2023. Квартиры. Корректирующие коэффициенты и характеристики рынка недвижимости. Полная версия. Под редакцией Лейфера Л.А.», Нижний Новгород, 2023 год.

Данные об изменении цен в зависимости от наличия огороженной придомовой территории (для жилой недвижимости) представлены в табл. 50.

Таблица 50.
Данные об изменении цен в зависимости от наличия огороженной придомовой территории (для жилой недвижимости)

Справочник оценщика недвижимости-2023. Жилая недвижимость. Квартиры. Корректирующие коэффициенты и характеристики рынка недвижимости. Полная версия.

В данном разделе приводятся корректирующие коэффициенты, полученные по данным экспертного опроса, характеризующие влияние на стоимость квартиры наличия огороженной придомовой территории.

Значения корректирующих коэффициентов, усредненные по городам России, и границы доверительных интервалов

Таблица 81. Значения корректирующих коэффициентов, усредненные данные по России и границы доверительных интервалов.

Наименование коэффициента	Среднее значение	Доверительный интервал	
3.Массовое современное жилье, 4. Жилье повышенной комфортности			
Отношение удельной цены квартиры в доме без огороженной придомовой территории к удельной цене такой же квартиры в доме с огороженной придомовой территорией	0,94	0,93	0,95

Справочник оценщика недвижимости-2023. Жилая недвижимость. Квартиры. Корректирующие коэффициенты и характеристики рынка недвижимости. Полная версия.

Значения корректирующих коэффициентов и границы интервалов по категориям городов
3.Массовое современное жилье, 4.Жилье повышенной комфортности⁴²

Таблица 83. Отношение удельной цены квартиры в доме без огороженной придомовой территории к удельной цене такой же квартиры в доме с огороженной придомовой территорией.

№	Категория городов	Среднее значение	Расширенный интервал	
1	Москва	0,95	0,92	0,99
2	Санкт-Петербург	0,99	0,95	1,00
3	города с численностью населения более 1 млн. чел. (кроме г. Москва и г. Санкт-Петербург)	0,94	0,90	0,98
4	города с численностью населения 500-1000 тыс. чел.	0,94	0,90	0,98
5	города с численностью населения до 500 тыс. чел.	0,96	0,92	0,99
6	Курортные регионы	-	-	-

Справочник оценщика недвижимости-2023. Жилая недвижимость. Квартиры.
Корректирующие коэффициенты и характеристики рынка недвижимости.
Полная версия.

Матрицы коэффициентов

Таблица 84. Матрица соотношений значения средних коэффициентов удельных цен по элементу сравнения «Наличие огороженной территории», усредненные по городам России.

3.Массовое современное жилье, 4. Жилье повышенной комфортности		аналог	
		огороженная территория	без ограждения
объект оценки	огороженная территория	1,00	1,06
	без ограждения	0,94	1,00

Источник: 1. «Справочник оценщика недвижимости – 2023. Квартиры. Корректирующие коэффициенты и характеристики рынка недвижимости. Полная версия. Под редакцией Лейфера Л.А.», Нижний Новгород, 2023 год.

Данные об изменении цен в зависимости от наличия парковки у дома (для жилой недвижимости) представлены в табл. 51.

Таблица 51.

Данные об изменении цен в зависимости от наличия парковки у дома (для жилой недвижимости)

Справочник оценщика недвижимости-2023. Жилая недвижимость. Квартиры.
Корректирующие коэффициенты и характеристики рынка недвижимости.
Полная версия.

Значения корректировок, усредненные по городам России, и доверительный интервал

Таблица 89. Значения корректирующих коэффициентов, усредненные данные по России и границы доверительных интервалов.

Наименование коэффициента	Среднее значение	Доверительный интервал	
1. Старый фонд, 2. Массовое жилье советской постройки			
Отношение удельной цены квартиры в доме без парковки к удельной цене такой же квартиры в доме с организованной парковкой	0,94	0,93	0,95

Справочник оценщика недвижимости-2023. Жилая недвижимость. Квартиры.
Корректирующие коэффициенты и характеристики рынка недвижимости.
Полная версия.

Матрицы коэффициентов

Таблица 93. Матрица соотношений значения средних коэффициентов удельных цен по элементу сравнения «Наличие парковки у дома», усредненные по городам России.

1. Старый фонд, 2. Массовое жилье советской постройки		аналог	
		организованная	без парковки
объект оценки	организованная	1,00	1,06
	без парковки	0,94	1,00

Справочник оценщика недвижимости-2023. Жилая недвижимость. Квартиры.
Корректирующие коэффициенты и характеристики рынка недвижимости.
Полная версия.

Значения корректирующих коэффициентов и границы интервалов по категориям городов

1. Старый фонд, 2. Массовое жилье советской постройки

Таблица 95. Отношение удельной цены квартиры в доме без парковки к удельной цене такой же квартиры в доме с организованной парковкой.

№	Категория городов	Среднее значение	Расширенный интервал	
1	Москва	0,95	0,92	0,99
2	Московская область	0,95	0,91	0,98
3	Санкт-Петербург	0,94	0,91	0,98
4	города с численностью населения более 1 млн. чел. (кроме г. Москва и г. Санкт-Петербург)	0,94	0,90	0,97
5	города с численностью населения 500-1000 тыс. чел.	0,95	0,91	0,98
6	города с численностью населения до 500 тыс. чел.	0,94	0,91	0,98
7	Курортные регионы	0,94	0,91	0,98

Таблица 90. Значения корректирующих коэффициентов, усредненные данные по России и границы доверительных интервалов.

Наименование коэффициента	Среднее значение	Доверительный интервал	
3. Массовое современное жилье, 4. Жилье повышенной комфортности			
Отношение удельной цены квартиры в доме без парковки к удельной цене такой же квартиры в доме с организованной парковкой	0,90	0,89	0,91

Таблица 94. Матрица соотношений значения средних коэффициентов удельных цен по элементу сравнения «Наличие парковки у дома», усредненные по городам России.

3. Массовое современное жилье, 4. Жилье повышенной комфортности		аналог	
		организованная	без парковки
объект оценки	организованная	1,00	1,11
	без парковки	0,90	1,00

Справочник оценщика недвижимости-2023. Жилая недвижимость. Квартиры.
Корректирующие коэффициенты и характеристики рынка недвижимости.
Полная версия.

Значения корректирующих коэффициентов и границы интервалов по категориям городов

3. Массовое современное жилье, 4. Жилье повышенной комфортности

Таблица 96. Отношение удельной цены квартиры в доме без парковки к удельной цене такой же квартиры в доме с организованной парковкой.

№	Категория городов	Среднее значение	Расширенный интервал	
1	Москва	0,92	0,89	0,96
2	Московская область	0,95	0,91	0,98
3	Санкт-Петербург	0,90	0,87	0,93
4	города с численностью населения более 1 млн. чел. (кроме г. Москва и г. Санкт-Петербург)	0,94	0,91	0,98
5	города с численностью населения 500-1000 тыс. чел.	0,93	0,90	0,96
6	города с численностью населения до 500 тыс. чел.	0,90	0,87	0,93
7	Курортные регионы	0,90	0,87	0,93

Источник: 1. «Справочник оценщика недвижимости – 2023. Квартиры. Корректирующие коэффициенты и характеристики рынка

Передан через Диадок 08.08.2024 10:34 GMT+03:00

с5a7660-8a74-442f-90a0-f68e1925e091

Страница 74 из 184



недвижимости. Полная версия. Под редакцией Лейфера Л.А.», Нижний Новгород, 2023 год.

Данные об изменении цен в зависимости от видовых характеристик (для жилой недвижимости) представлены в табл. 52.

Таблица 52.

Данные об изменении цен в зависимости от видовых характеристик (для жилой недвижимости)

Справочник оценщика недвижимости-2023. Жилая недвижимость. Квартиры. Корректирующие коэффициенты и характеристики рынка недвижимости. Полная версия.

Значения корректирующих коэффициентов, усредненные по городам России, и границы доверительных интервалов

Таблица 201. Значения корректирующих коэффициентов, усредненные данные по России и границы доверительных интервалов.

Наименование коэффициента	Среднее значение	Доверительный интервал
3. Массовое современное жилье, 4. Жилье повышенной комфортности		
Отношение удельной цены квартиры без видовых характеристик к удельной цене такой же квартиры с хорошими видовыми характеристиками	0,92	0,90 - 0,94

Справочник оценщика недвижимости-2023. Жилая недвижимость. Квартиры. Корректирующие коэффициенты и характеристики рынка недвижимости. Полная версия.

Значения корректирующих коэффициентов и границы интервалов по категориям городов 3. Массовое современное жилье, 4. Жилье повышенной комфортности⁶²

Таблица 203. Отношение удельной цены квартиры без видовых характеристик к удельной цене такой же квартиры с хорошими видовыми характеристиками.

№	Категория городов	Среднее значение	Расширенный интервал
1	Москва	0,91	0,85 - 0,96
2	Санкт-Петербург	-	-
3	города с численностью населения более 1 млн. чел. (кроме г. Москва и г. Санкт-Петербург)	0,92	0,87 - 0,97
4	города с численностью населения 500-1000 тыс. чел.	0,93	0,89 - 0,98
5	города с численностью населения до 500 тыс. чел.	0,91	0,85 - 0,96
6	Курортные регионы	-	-

Источник: 1. «Справочник оценщика недвижимости – 2023. Квартиры. Корректирующие коэффициенты и характеристики рынка недвижимости. Полная версия. Под редакцией Лейфера Л.А.», Нижний Новгород, 2023 год.

3.2.5. Основные выводы относительно рынка недвижимости

В данном разделе содержатся выводы относительно рынка недвижимости в сегментах, необходимых для оценки объекта, например динамика рынка, спрос, предложение, объем продаж, емкость рынка, мотивации покупателей и продавцов, ликвидность, колебания цен на рынке оцениваемого объекта и другие выводы.

1. Динамика рынка. В ретроспективном периоде рынок вторичной недвижимости находился в стадии роста. В период предшествующий дате оценки сложились следующие тенденции:

- 1-но комн. квартиры – рост с темпом 1,77% в квартал;
- 2-х комн. квартиры – рост с темпом 1,92% в квартал;
- 3-х комн. квартиры – снижение с темпом -0,38% в квартал;
- многокомнатные квартиры – рост с темпом 1,62% в квартал.

2. Спрос и предложение. Исходя из указанной динамики, можно дать следующие качественные оценки соотношению спрос и предложения:

- на рынке жилой недвижимости региона (1-но, 2-х и многокомнатные квартиры) спрос превышает предложение (фиксируется рост цен);
- на рынке жилой недвижимости региона (3-х комнатные квартиры) предложение превышает спрос (фиксируется снижение цен).

3. Объем продаж, емкость рынка. Данные об объеме продаж, емкости рынка, при проведении настоящей оценки не исследовались по причине того, что указанные факторы влияют на цены опосредованно (практически отсутствует прямая связь, устанавливаемая экспертным или расчетным путем).

4. Мотивации покупателей и продавцов. Основной мотивацией участников сделки купли-продажи жилой недвижимости является максимизация собственной выгоды, проявляющаяся в некотором снижении платежа (в результате торга) от первоначально ожидаемого продавцом.

5. Ликвидность рынка. В целом ликвидность рынка жилой недвижимости в регионе может быть оценена как «ниже средней». Срок экспозиции объектов жилой недвижимости на рынке оценивается около 5 месяцев.

6. Колебания цен на рынке. Проведенные расчеты показывают, что колебания средних цен на рынке жилой недвижимости региона находятся в интервале:

- от 0,07% до 3,47%.

7. Санкции и неопределенность в отношении будущей геополитической напряженности оказывают негативное влияние на инвестиционную привлекательность российских активов и активность рынка недвижимости.



8. Российские власти будут пересматривать прогноз по росту отечественной экономики из-за коронавируса и санкций.

9. 21 февраля 2022 года президент России Владимир Путин подписал указы о признании суверенитета Донецкой и Луганской народных республик в границах Донецкой и Луганской областей Украины до 2014 года.

24 февраля 2022 года Владимир Путин заявил о начале специальной операции в Донбассе. На фоне обострения ситуации вокруг Донбасса произошел крупнейший обвал фондового российского рынка со времен присоединения Крыма.

30 сентября 2022 года были подписаны Договора о включении новых территорий в состав России: ДНР, ЛНР, Херсонской и Запорожской областей.

Общедоступная информация и методический инструментарий по независимым от оценщика объективным причинам не позволяют достоверно спрогнозировать влияние проведения специальной операции в Донбассе на ценообразование рынка объекта (объектов) оценки.



РАЗДЕЛ IV. АНАЛИЗ НАИБОЛЕЕ ЭФФЕКТИВНОГО ИСПОЛЬЗОВАНИЯ

В соответствии с Федеральным стандартом оценки «Оценка недвижимости (ФСО № 7)» наиболее эффективное использование представляет собой такое использование недвижимости, которое максимизирует ее продуктивность (соответствует ее наибольшей стоимости) и которое физически возможно, юридически разрешено (на дату определения стоимости объекта оценки) и финансово оправдано.

В соответствии с положениями Международного стандарта финансовой отчетности (IFRS) 13 «Оценка справедливой стоимости» при оценке справедливой стоимости нефинансового актива учитывается способность участника рынка генерировать экономические выгоды посредством наилучшего и наиболее эффективного использования актива или посредством его продажи другому участнику рынка, который использовал бы данный актив наилучшим и наиболее эффективным образом.

Для наилучшего и наиболее эффективного использования нефинансового актива принимается в расчет такое использование актива, которое является физически выполнимым, юридически допустимым и финансово оправданным, как изложено ниже:

- физически выполнимое использование предусматривает учет физических характеристик актива, которые участники рынка учитывали бы при установлении цены на актив (например, местонахождение или размер имущества);
- юридически допустимое использование предусматривает учет любых юридических ограничений на использование актива, которые участники рынка учитывали бы при установлении цены на актив (например, правила зонирования, применимые к имуществу);
- финансово оправданное использование предусматривает учет того факта, генерирует ли физически выполнимое и юридически допустимое использование актива доход или потоки денежных средств (с учетом затрат на преобразование актива к такому использованию), достаточные для получения дохода на инвестицию, который участники рынка требовали бы от инвестиции в данный актив при данном использовании.

Так как объект оценки непосредственно связан с рынком жилой недвижимости, то при проведении настоящей оценки был проведен анализ наиболее эффективного использования объекта оценки.

1. Анализ физической возможности предполагает рассмотрение технологически реальных для данных объектов способов использования.

Оцениваемый объект недвижимости представляет собой квартиру (жилое помещение). Планировочные решения предполагают использование этого объекта недвижимости в качестве квартиры.

2. Анализ юридической разрешенности предполагает рассмотрение законных способов использования, которые не противоречат распоряжениям о зонировании, положениям об исторических зонах и памятниках, экологическим законодательствам.

3. Анализ финансовой оправданности предполагает рассмотрение тех физически возможных и разрешенных законом вариантов использования, которые будут приносить доход владельцу объекта.

Анализ рынка, представленный выше показывает, что объект жилой недвижимости может быть сдан в аренду, что обеспечивает владельцу актива получение дохода.

Таким образом, в качестве наиболее эффективного использования оцениваемого объекта недвижимости, следует рассматривать использование в качестве объекта жилой недвижимости (квартиры).



РАЗДЕЛ V. МЕТОДОЛОГИЯ ОЦЕНКИ

5.1. Общие положения

В соответствии с федеральным стандартом оценки «Подходы и методы оценки (ФСО V)», утвержденным Приказом Министерства экономического развития Российской Федерации (Минэкономразвития России) № 200 от 14 апреля 2022 г., при проведении оценки используются сравнительный, доходный и затратный подходы.

В соответствии с положениями Международного стандарта финансовой отчетности (IFRS) 13 «Оценка справедливой стоимости» основными подходами к оценке являются рыночный, доходный и затратный подходы. В целом общие подходы к оценке в указанных стандартах не противоречат друг другу.

5.2. Основные понятия оценки

В соответствии со статьёй 5 Федерального закона № 135-ФЗ «Об оценочной деятельности в Российской Федерации» к объектам оценки относятся объекты гражданских прав, в отношении которых законодательством Российской Федерации установлена возможность их участия в гражданском обороте.

Оценка стоимости представляет собой определение стоимости объекта оценки в соответствии с федеральными стандартами оценки.

Стоимость представляет собой меру ценности объекта для участников рынка или конкретных лиц, выраженную в виде денежной суммы, определенную на конкретную дату в соответствии с конкретным видом стоимости, установленным федеральными стандартами оценки.

Цена представляет собой денежную сумму, запрашиваемую, предлагаемую или уплачиваемую участниками в результате совершенной или предполагаемой сделки.

Справедливая стоимость – цена, которая была бы получена при продаже актива или уплачена при передаче обязательства в условиях операции, осуществляемой на организованном рынке, между участниками рынка на дату оценки (п. 9 Международный стандарт финансовой отчетности (IFRS) 13 «Оценка справедливой стоимости»).

Справедливая стоимость – это цена, которая может быть получена при продаже актива или уплачена при передаче обязательства при проведении операции на добровольной основе на основном (или наиболее выгодном) рынке на дату оценки в текущих рыночных условиях (то есть выходная цена) независимо от того, является ли такая цена непосредственно наблюдаемой или рассчитывается с использованием другого метода оценки (п. 24 Международный стандарт финансовой отчетности (IFRS) 13 «Оценка справедливой стоимости»).

Цель оценки представляет собой предполагаемое использование результата оценки, отражающее случаи обязательной оценки, установленные законодательством Российской Федерации, и (или) иные причины, в связи с которыми возникла необходимость определения стоимости объекта оценки.

Допущение представляет собой предположение, принимаемое как верное и касающееся фактов, условий или обстоятельств, связанных с объектом оценки, целью оценки, ограничениями оценки, используемой информацией или подходами (методами) к оценке.

Подход к оценке представляет собой совокупность методов оценки, основанных на общей методологии.

Метод оценки представляет собой последовательность процедур, позволяющую на основе существенной для данного метода информации определить стоимость объекта оценки.

Методические рекомендации по оценке представляют собой методические рекомендации по оценке, разработанные в целях развития положений утвержденных федеральных стандартов оценки и одобренные советом по оценочной деятельности при Минэкономразвития России.

Результат оценки (итоговая стоимость объекта оценки) представляет собой стоимость объекта, определенную на основе профессионального суждения оценщика для конкретной цели оценки с учетом допущений и ограничений оценки. Результат оценки выражается в рублях или иной валюте в соответствии с заданием на оценку с указанием эквивалента в рублях. Результат оценки может быть представлен в виде числа и (или) интервала значений, являться результатом математического округления.

Существенность представляет собой степень влияния информации, допущений, ограничений оценки и проведенных расчетов на результат оценки. Существенность может не иметь количественного измерения. Для определения уровня существенности требуется профессиональное суждение в области оценочной деятельности.

Дата определения стоимости объекта оценки (дата проведения оценки, дата оценки) – это дата, по состоянию на которую определена стоимость объекта оценки (ст. 10 федерального закона от 29.07.1998 г. № 135-ФЗ).



Для целей оценки **дата оценки** рассматривается как дата, на которую совершилась бы сделка, или дата, на которую определяются выгоды от использования объекта оценки. Дата оценки влияет на то, какую информацию оценщик принимает во внимание при проведении оценки (п. 5 ФСО II).

Аналог – объект, идентичный или аналогичный объекту оценки (п. 4 ФСО V).

5.3. Общее описание методов оценки недвижимости

Затратный подход.

В соответствии с положениями федерального стандарта оценки «Подходы и методы оценки (ФСО V)», утвержденного приказом Минэкономразвития России № 200 от 14 апреля 2022 г., затратный подход представляет собой совокупность методов оценки, основанных на определении затрат, необходимых для воспроизводства или замещения объекта оценки с учетом совокупного обесценения (износа) объекта оценки и (или) его компонентов. Затратный подход основан на принципе замещения.

В целом методические подходы к реализации затратного подхода в указанных стандартах не противоречивы. По этой причине дальнейшее описание методологии основывается на положениях ФСО V и ФСО № 7.

Условия применения затратного подхода (в соответствии с ФСО V).

Рассматривая возможность и целесообразность применения затратного подхода, оценщик должен учитывать:

1) возможность для участников рынка создать объект, обладающий такой же полезностью, что и объект оценки, – значимость подхода высокая, когда у участников рынка есть возможность создать объект без значительных юридических ограничений, настолько быстро, что участники рынка не захотят платить значительную премию за возможность немедленного использования оцениваемого актива при его покупке;

2) надежность других подходов к оценке объекта – наиболее высока значимость затратного подхода, когда объект не генерирует непосредственно доход и является специализированным, то есть не продается на рынке отдельно от бизнеса или имущественного комплекса, для которого был создан.

В рамках затратного подхода применяются следующие методы:

1) метод затрат воспроизводства или затрат замещения;

2) метод суммирования стоимости компонентов в составе объекта оценки.

Затраты замещения (стоимость замещения) представляют собой текущие затраты на создание или приобретение объекта эквивалентной полезности без учета его точных физических свойств. Обычно затраты замещения относятся к современному аналогичному объекту, обеспечивающему равноценную полезность, имеющему современный дизайн и произведенному с использованием современных экономически эффективных материалов и технологий.

Затраты воспроизводства (стоимость воспроизводства) представляют собой текущие затраты на воссоздание или приобретение точной копии объекта. Расчет на основе затрат воспроизводства целесообразно применять в следующих случаях:

1) полезность рассматриваемого объекта может быть обеспечена только точной его копией;

2) затраты на создание или приобретение современного аналога больше, чем затраты на создание точной копии рассматриваемого объекта.

Метод суммирования основан на суммировании стоимостей всех компонентов, входящих в состав объекта оценки, когда стоимость каждого компонента определяется различными подходами с учетом специфики компонента. В оценке бизнеса этот метод носит название метода чистых активов.

В соответствии с положениями Федерального стандарта оценки «Оценка недвижимости (ФСО № 7)» при применении затратного подхода оценщик учитывает следующие положения:

а) затратный подход рекомендуется применять для оценки объектов недвижимости - земельных участков, застроенных объектами капитального строительства, или объектов капитального строительства, но не их частей, например жилых и нежилых помещений;

б) затратный подход целесообразно применять для оценки недвижимости, если она соответствует наиболее эффективному использованию земельного участка как незастроенного и есть возможность корректной оценки физического износа, а также функционального и внешнего (экономического) устареваний объектов капитального строительства;

в) затратный подход рекомендуется использовать при низкой активности рынка, когда недостаточно данных, необходимых для применения сравнительного и доходного подходов к оценке, а также для оценки недвижимости специального назначения и использования (например, линейных объектов, гидротехнических сооружений, водонапорных башен, насосных станций, котельных, инженерных сетей и другой недвижимости, в отношении которой рыночные данные о сделках и предложениях отсутствуют);

г) в общем случае стоимость объекта недвижимости, определяемая с использованием затратного подхода, рассчитывается в следующей последовательности:



- определение стоимости прав на земельный участок как незастроенный;
- расчет затрат на создание (воспроизводство или замещение) объектов капитального строительства;
- определение прибыли предпринимателя;
- определение износа и устареваний;
- определение стоимости объектов капитального строительства путем суммирования затрат на создание этих объектов и прибыли предпринимателя и вычитания их физического износа и устареваний;
- определение стоимости объекта недвижимости как суммы стоимости прав на земельный участок и стоимости объектов капитального строительства;

д) для целей определения рыночной стоимости объекта недвижимости с использованием затратного подхода земельный участок оценивается как незастроенный в предположении его наиболее эффективного использования;

е) расчет затрат на создание объектов капитального строительства производится на основании:

- данных о строительных контрактах (договорах) на возведение аналогичных объектов;
- данных о затратах на строительство аналогичных объектов из специализированных справочников;
- сметных расчетов;
- информации о рыночных ценах на строительные материалы;
- других данных;

ж) затраты на создание объектов капитального строительства определяются как сумма издержек, входящих в состав, строительно-монтажных работ, непосредственно связанных с созданием этих объектов, и издержек, сопутствующих их созданию, но не включаемых в состав строительно-монтажных работ;

з) для целей оценки рыночной стоимости недвижимости величина прибыли предпринимателя определяется на основе рыночной информации методами экстракции, экспертных оценок или аналитических моделей с учетом прямых, косвенных и вмененных издержек, связанных с созданием объектов капитального строительства и приобретением прав на земельный участок;

и) величина износа и устареваний определяется как потеря стоимости недвижимости в результате физического износа, функционального и внешнего (экономического) устареваний. При этом износ и устаревания относятся к объектам капитального строительства, относящимся к оцениваемой недвижимости.

Оценка стоимости земельного участка проводится на основе результатов анализа земельного рынка региона и анализа наилучшего и наиболее эффективного использования объекта оценки. Подходы (методы) определения стоимости прав на земельный участок выбираются с учетом вида права, степени активного и открытости земельного рынка в регионе, а также с учетом анализа положений местных (региональных) нормативных актов в области землепользования. Наиболее предпочтительным методом оценки стоимости земельного участка является метод сравнения продаж. Реализация затратного подхода к оценке, в части расчета стоимости улучшений, возможна с использованием следующих методов:

- метод укрупненных обобщенных показателей стоимости (метод сравнительной единицы);
- метод разбивки по компонентам (метод укрупненных элементных показателей стоимости);
- метод единичных расценок.

Метод сравнительной единицы предполагает расчет стоимости строительства сравнительной единицы (1 м, 1 м², 1 м³) аналогичного объекта. Стоимость сравнительной единицы аналога должна быть скорректирована на имеющиеся различия в сравниваемых объектах (планировка, оборудование, права собственности и т.д.).

Для расчета полной стоимости оцениваемого объекта скорректированная стоимость единицы сравнения умножается на количество единиц сравнения (длина, площадь, объем). Для определения величины затрат обычно используются различные справочные и нормативные материалы (УПСС, УПВС и т.д.).

Информационной базой для приведенной методики расчета может служить ежеквартальное издание консалтинговой компании КО-ИНВЕСТ «Индексы цен в строительстве».

Метод разбивки по компонентам заключается в том, что стоимость объекта рассчитывается как сумма стоимостей его отдельных строительных элементов – фундаментов, стен, перекрытий и т.п. Стоимость каждого компонента получают исходя из суммы прямых и косвенных затрат, необходимых для устройства единицы объема. Данный метод определения стоимости формализуется двумя способами:

- выборкой (суммированием);
- суммированием по частям здания (модульный метод).



Метод единичных расценок заключается в разработке полной сметы на строительство оцениваемого объекта с применением единичных расценок, или на анализе и переработке существующих смет на данный объект. Метод единичных расценок имеет следующие разновидности:

- ресурсный метод;
- базисно – индексный метод.

Ресурсный метод представляет собой калькулирование в текущих ценах и тарифах элементов затрат (ресурсов), необходимых для реализации проектного решения. Ресурсный метод оценки основан на определении объемов или массы основных элементов зданий и сооружений, расхода строительных материалов, расчета стоимости этих материалов в текущих региональных рыночных ценах с последующим добавлением накладных расходов (зарплата, эксплуатационные расходы и пр.).

Базисно – индексный метод основан на использовании системы текущих и прогнозируемых индексов по отношению к стоимости, определяемой к базисному уровню. Приведение в уровень текущих цен производится путем произведения базисной стоимости по видам работ или технологическим элементам структуры затрат по строкам сложной сметы на действующий индекс.

Дополнительно к стоимости замещения (воссоздания) улучшений при расчете стоимости объекта затратным подходом необходимо учитывать стоимость земельного участка и норму прибыли инвестора.

Методические основы определения износа улучшений

Износ характеризуется уменьшением полезности объекта недвижимости, его потребительской привлекательности с точки зрения потенциального инвестора и выражается в снижении стоимости под воздействием различных факторов со временем. В зависимости от причин, вызывающих обесценивание объекта недвижимости, выделяют следующие виды износа:

- физический износ;
- функциональный износ;
- внешний или экономический износ.

Физический износ – это утрата первоначальных технико-эксплуатационных качеств объекта недвижимости в результате воздействия природно-климатических факторов и жизнедеятельности человека. Физический износ бывает устранимым и неустранимым.

Устранимый физический износ – это такой износ, затраты на устранение которого меньше, чем получаемый в результате его устранения доход (увеличение стоимости объекта).

Неустранимый физический износ – это такой износ, затраты на устранение которого больше, чем получаемый в результате его устранения доход (увеличение стоимости объекта).

Для определения физического износа могут быть использованы следующие методы:

- нормативный метод, основанный на использовании различных нормативных инструкций межотраслевого и ведомственного уровня;
- стоимостной метод, основанный на определении затрат, необходимых на проведение ремонтных мероприятий, обеспечивающих восстановление конструкций;
- метод срока жизни, основанный на учете эффективного возраста и срока экономической жизни.

Функциональный износ (устаревание) – это уменьшение стоимости объекта недвижимости в результате его несоответствия современным требованиям рынка к планировке, техническому оснащению, дизайну и др.

Для определения функционального износа могут быть использованы следующие методы:

- метод капитализации потерь в арендной плате, основанный на расчете текущей стоимости недополученных доходов;
- метод капитализации избыточных эксплуатационных затрат, основанный на расчете текущей стоимости избыточных расходов.

Внешний или экономический износ (устаревание) вызывается изменением внешних по отношению к объекту оценки факторов – изменением ситуации на рынке, неблагоприятное окружение, экологические условия, ухудшение финансовых и законодательных условий и т.д.

Для определения функционального (внешнего) износа могут быть использованы следующие методы:

- метод капитализации потерь в арендной плате;
- метод парных продаж;
- метод срока жизни.

Сравнительный (рыночный) подход.

В соответствии с положениями федерального стандарта оценки «Подходы и методы оценки (ФСО V)», утвержденного приказом Минэкономразвития России № 200 от 14 апреля 2022 г., сравнительный подход представляет собой совокупность методов оценки, основанных на сравнении объекта оценки с идентичными или аналогичными объектами (аналогами). Сравнительный подход основан на принципах ценового равновесия и замещения.

В целом методические подходы к реализации сравнительного (рыночного) подхода в указанных



стандартах не противоречивы. По этой причине дальнейшее описание методологии основывается на положениях ФСО V и ФСО № 7.

Условия применения сравнительного подхода (в соответствии с ФСО V).

Рассматривая возможность и целесообразность применения сравнительного подхода, оценщику необходимо учитывать объем и качество информации о сделках с объектами, аналогичными объекту оценки, в частности:

- 1) активность рынка (значимость сравнительного подхода тем выше, чем больше сделок с аналогами осуществляется на рынке);
- 2) доступность информации о сделках (значимость сравнительного подхода тем выше, чем надежнее информация о сделках с аналогами);
- 3) актуальность рыночной ценовой информации (значимость сравнительного подхода тем выше, чем меньше удалены во времени сделки с аналогами от даты оценки и чем стабильнее рыночные условия были в этом интервале времени);
- 4) степень сопоставимости аналогов с объектом оценки (значимость сравнительного подхода тем выше, чем ближе аналоги по своим существенным характеристикам к объекту оценки и чем меньше корректировок требуется вносить в цены аналогов).

Методы сравнительного подхода основаны на использовании ценовой информации об аналогах (цены сделок и цены предложений). При этом оценщик может использовать ценовую информацию об объекте оценки (цены сделок, цена обязывающего предложения, не допускающего отказа от сделки).

Если сведения о совершенных сделках отсутствуют или их недостаточно для определения стоимости объекта оценки, оценщик может использовать цены предложений. Цена предложения представляет собой мнение одной из сторон потенциальной сделки, заинтересованной в более высокой цене, поэтому при проведении анализа цен предложений по аналогам оценщику следует учитывать:

- 1) возможную разницу между ценой сделки и ценой предложения;
- 2) период экспозиции аналога на рынке и изменение его цены за этот период (при наличии информации);
- 3) соответствие цены аналога его характеристикам в сопоставлении с другими предложениями на рынке, избегая завышенных или заниженных цен предложения.

Поскольку сведения о предложениях не остаются неизменными, оценщику необходимо их документировать, чтобы обеспечить подтверждение этих данных в будущем.

Сравнение объекта оценки с аналогами может проводиться с использованием различных количественных параметров измерения объекта оценки, представляющих собой единицы сравнения.

В соответствии с положениями Федерального стандарта оценки «Оценка недвижимости (ФСО № 7)» при применении сравнительного подхода к оценке недвижимости оценщик учитывает следующие положения:

- а) сравнительный подход применяется для оценки недвижимости, когда можно подобрать достаточное для оценки количество объектов-аналогов с известными ценами сделок и (или) предложений;
- б) в качестве объектов-аналогов используются объекты недвижимости, которые относятся к одному с оцениваемым объектом сегменту рынка и сопоставимы с ним по ценообразующим факторам. При этом для всех объектов недвижимости, включая оцениваемый, ценообразование по каждому из указанных факторов должно быть единообразным;
- в) при проведении оценки должны быть описаны объем доступных оценщику рыночных данных об объектах-аналогах и правила их отбора для проведения расчетов. Использование в расчетах лишь части доступных оценщику объектов-аналогов должно быть обосновано в отчете об оценке;
- г) для выполнения расчетов используются типичные для аналогичного объекта сложившиеся на рынке оцениваемого объекта удельные показатели стоимости (единицы сравнения), в частности цена или арендная плата за единицу площади или единицу объема;
- д) в зависимости от имеющейся на рынке исходной информации в процессе оценки недвижимости могут использоваться качественные методы оценки (относительный сравнительный анализ, метод экспертных оценок и другие методы), количественные методы оценки (метод регрессионного анализа, метод количественных корректировок и другие методы), а также их сочетания.

При применении качественных методов оценка недвижимости выполняется путем изучения взаимосвязей, выявляемых на основе анализа цен сделок и (или) предложений с объектами-аналогами или соответствующей информации, полученной от экспертов, и использования этих взаимосвязей для проведения оценки в соответствии с технологией выбранного для оценки метода.

При применении метода корректировок каждый объект-аналог сравнивается с объектом оценки по ценообразующим факторам (элементам сравнения), выявляются различия объектов по этим факторам и цена объекта-аналога или ее удельный показатель корректируется по выявленным различиям с целью дальнейшего определения стоимости объекта оценки. При этом корректировка по каждому элементу сравнения основывается на принципе вклада этого элемента в стоимость объекта.

При применении методов регрессионного анализа оценщик, используя данные сегмента рынка



оцениваемого объекта, конструирует модель ценообразования, соответствующую рынку этого объекта, по которой определяет расчетное значение искомой стоимости;

е) для сравнения объекта оценки с другими объектами недвижимости, с которыми были совершены сделки или которые представлены на рынке для их совершения, обычно используются следующие элементы сравнения:

- передаваемые имущественные права, ограничения (обременения) этих прав;
- условия финансирования состоявшейся или предполагаемой сделки (вид оплаты, условия кредитования, иные условия);
- условия продажи (нетипичные для рынка условия, сделка между аффилированными лицами, иные условия);
- условия рынка (изменения цен за период между датами сделки и оценки, скидки к ценам предложений, иные условия);
- вид использования и (или) зонирование;
- местоположение объекта;
- физические характеристики объекта, в том числе свойства земельного участка, состояние объектов капитального строительства, соотношение площади земельного участка и площади его застройки, иные характеристики;
- экономические характеристики (уровень операционных расходов, условия аренды, состав арендаторов, иные характеристики);
- наличие движимого имущества, не связанного с недвижимостью;
- другие характеристики (элементы), влияющие на стоимость;

ж) помимо стоимости, сравнительный подход может использоваться для определения других расчетных показателей, например арендных ставок, износа и устареваний, ставок капитализации и дисконтирования.

Доходный подход.

В соответствии с положениями федерального стандарта оценки «Подходы и методы оценки (ФСО V)», утвержденного приказом Минэкономразвития России № 200 от 14 апреля 2022 г., доходный подход представляет собой совокупность методов оценки, основанных на определении текущей стоимости ожидаемых будущих денежных потоков от использования объекта оценки. Доходный подход основан на принципе ожидания выгоды.

В целом методические подходы к реализации доходного подхода в указанных стандартах не противоречивы. По этой причине дальнейшее описание методологии основывается на положениях ФСО V и ФСО № 7.

Условия применения доходного подхода (в соответствии с ФСО V).

Рассматривая возможность и целесообразность применения доходного подхода, оценщику необходимо учитывать:

- 1) способность объекта приносить доход (значимость доходного подхода выше, если получение дохода от использования объекта соответствует целям приобретения объекта участниками рынка);
- 2) степень неопределенности будущих доходов (значимость доходного подхода тем ниже, чем выше неопределенность, связанная с суммами и сроками поступления будущих доходов от использования объекта).


В рамках доходного подхода применяются различные методы, основанные на прямой капитализации или дисконтировании будущих денежных потоков (доходов).

Определение стоимости объекта оценки при использовании метода прямой капитализации осуществляется путем деления дохода за один период (обычно год) на ставку капитализации.

В методе дисконтированных денежных потоков будущие денежные потоки по объекту оценки приводятся к текущей дате при помощи ставки дисконтирования, отражающей ожидаемую участниками рынка, или конкретными участниками сделки, или конкретным пользователем (в соответствии с определяемым видом стоимости) ставку доходности (норму прибыли) на инвестиции с сопоставимым риском.

В соответствии с положениями Федерального стандарта оценки «Оценка недвижимости (ФСО № 7)» при применении доходного подхода оценщик учитывает следующие положения:

- а) доходный подход применяется для оценки недвижимости, генерирующей или способной генерировать потоки доходов;
- б) в рамках доходного подхода стоимость недвижимости может определяться методом прямой капитализации, методом дисконтирования денежных потоков или методом капитализации по расчетным моделям;
- в) метод прямой капитализации применяется для оценки объектов недвижимости, не требующих значительных капитальных вложений в их ремонт или реконструкцию, фактическое использование которых соответствует их наиболее эффективному использованию. Определение стоимости объектов



недвижимости с использованием данного метода выполняется путем деления соответствующего рыноку годового дохода от объекта на общую ставку капитализации, которая при этом определяется на основе анализа рыночных данных о соотношениях доходов и цен объектов недвижимости, аналогичных оцениваемому объекту;

г) метод дисконтирования денежных потоков применяется для оценки недвижимости, генерирующей или способной генерировать потоки доходов с произвольной динамикой их изменения во времени путем дисконтирования их по ставке, соответствующей доходности инвестиций в аналогичную недвижимость;

д) метод капитализации по расчетным моделям применяется для оценки недвижимости, генерирующей регулярные потоки доходов с ожидаемой динамикой их изменения. Капитализация таких доходов проводится по общей ставке капитализации, конструируемой на основе ставки дисконтирования, принимаемой в расчет модели возврата капитала, способов и условий финансирования, а также ожидаемых изменений доходов и стоимости недвижимости в будущем;

е) структура (учет налогов, возврата капитала, темпов изменения доходов и стоимости актива) используемых ставок дисконтирования и (или) капитализации должна соответствовать структуре дисконтируемого (капитализируемого) дохода;

ж) для недвижимости, которую можно сдавать в аренду, в качестве источника доходов следует рассматривать арендные платежи;

з) оценка недвижимости, предназначенной для ведения определенного вида бизнеса (например, гостиницы, рестораны, автозаправочные станции), может проводиться на основании информации об операционной деятельности этого бизнеса путем выделения из его стоимости составляющих, не относящихся к оцениваемой недвижимости.

5.4. Согласование результатов оценки

В соответствии с п. 3 ФСО V при применении нескольких подходов и методов оценщик использует процедуру согласования их результатов. В случае существенных расхождений результатов подходов и методов оценки оценщик анализирует возможные причины расхождений, устанавливает подходы и методы, позволяющие получить наиболее достоверные результаты с учетом факторов, указанных в пункте 2 настоящего федерального стандарта оценки. Не следует применять среднюю арифметическую величину или иные математические правила взвешивания в случае существенных расхождений промежуточных результатов методов и подходов оценки без такого анализа. В результате анализа оценщик может обоснованно выбрать один из полученных результатов, полученных при использовании методов и подходов, для определения итоговой стоимости объекта оценки.

В соответствии с положениями Международного стандарта финансовой отчетности (IFRS) 13 «Оценка справедливой стоимости» если для оценки справедливой стоимости используются множественные методы оценки, то результаты (то есть соответствующие показатели справедливой стоимости) должны оцениваться путем рассмотрения целесообразности диапазона значений, обозначенных данными результатами. Оценка справедливой стоимости - это значение в пределах такого диапазона, которое наиболее точно представляет справедливую стоимость в сложившихся обстоятельствах.

В соответствии с требованиями Федерального стандарта оценки «Оценка недвижимости (ФСО № 7)» в случае использования в рамках какого-либо из подходов к оценке недвижимости нескольких методов оценки выполняется предварительное согласование их результатов с целью получения промежуточного результата оценки недвижимости данным подходом.

В процессе согласования промежуточных результатов оценки недвижимости, полученных с применением разных подходов, следует проанализировать достоинства и недостатки этих подходов, объяснить расхождение промежуточных результатов и на основе проведенного анализа определить итоговый результат оценки недвижимости.

При недостаточности рыночных данных, необходимых для реализации какого-либо из подходов к оценке недвижимости в соответствии с требованиями настоящего Федерального стандарта оценки и общих стандартов оценки ФСО I - ФСО VI, в рамках выбранного подхода на основе имеющихся данных рекомендуется указать ориентировочные значения (значение) оцениваемой величины, которые не учитываются при итоговом согласовании, но могут быть использованы в качестве поверочных к итоговому результату оценки недвижимости.

После проведения процедуры согласования оценщик, помимо указания в отчете об оценке итогового результата оценки стоимости недвижимости, приводит свое суждение о возможных границах интервала, в котором, по его мнению, может находиться эта стоимость, если в задании на оценку не указано иное.

В целом, методические подходы к реализации согласования результатов, не противоречивы и допускают возможность указания наряду с конкретной величиной стоимости еще и интервальных значений.



РАЗДЕЛ VI. ОПИСАНИЕ ПРОЦЕССА ОЦЕНКИ ОБЪЕКТА (ОБЪЕКТОВ) ОЦЕНКИ

6.1. Выбор подходов и методов оценки

Применение или отказ от использования подходов и методов в проведении оценки стоимости оцениваемого имущества регулируется федеральным законом и федеральными стандартами оценки, номера статей и пунктов (с контекстом) представлены ниже:

- Статья 14 «Права оценщика» - ФЗ от 29 июля 1998 г. № 135-ФЗ «Об оценочной деятельности в Российской Федерации» (в последней редакции): «Оценщик имеет право: применять самостоятельно методы проведения оценки объекта оценки в соответствии со стандартами оценки»;
- п. 1. Раздела I. Подходы к оценке - ФСО V: «При проведении оценки используются сравнительный, доходный и затратный подходы. При применении каждого из подходов к оценке используются различные методы оценки. Оценщик может применять методы оценки, не указанные в федеральных стандартах оценки, с целью получения наиболее достоверных результатов оценки»;
- п. 2. Раздела I. Подходы к оценке - ФСО V: «В процессе оценки оценщик рассматривает возможность применения всех подходов к оценке, в том числе для подтверждения выводов, полученных при применении других подходов. При выборе подходов и методов оценки оценщику необходимо учитывать специфику объекта оценки, цели оценки, вид стоимости, достаточность и достоверность исходной информации, допущения и ограничения оценки. Ни один из подходов и методов оценки не является универсальным, применимым во всех случаях оценки. В то же время оценщик может использовать один подход и метод оценки, если применение данного подхода и метода оценки приводит к наиболее достоверному результату оценки с учетом доступной информации, допущений и ограничений проводимой оценки»;
- п. 25 Раздел VII. Подходы к оценке – ФСО №7: «Оценщик вправе использовать иную методологию расчетов и самостоятельно определять метод (методы) оценки недвижимости в рамках каждого из выбранных подходов, основываясь на принципах существенности, обоснованности, однозначности, проверяемости и достаточности. При этом в отчете об оценке необходимо привести описание выбранного оценщиком метода (методов), позволяющее пользователю отчета об оценке понять логику процесса определения стоимости и соответствие выбранного оценщиком метода (методов) объекту недвижимости, принципам оценки, определяемому виду стоимости и предполагаемому использованию результатов оценки».

Анализ возможности использования подходов и методов оценки для объекта (объектов) оценки представлен в табл. 53.

Таблица 53.

Анализ возможности использования подходов и методов оценки

Метод	Оценка возможности использования	Заключение об использовании метода	Заключение об использовании подхода
Затратный подход			
Метод укрупненных обобщенных показателей стоимости (метод сравнительной единицы)	В соответствии с положениями Федерального стандарта оценки «Оценка недвижимости (ФСО № 7)» методы затратного подхода не используются для оценки частей здания – жилых и нежилых помещений.	Метод не используется в соответствии с ФСО № 7	
Метод разбивки по компонентам (метод укрупненных элементных показателей стоимости)	В соответствии с положениями Федерального стандарта оценки «Оценка недвижимости (ФСО № 7)» методы затратного подхода не используются для оценки частей здания – жилых и нежилых помещений.	Метод не используется в соответствии с ФСО № 7	Затратный подход не используется.
Метод единичных расценок	В соответствии с положениями Федерального стандарта оценки «Оценка недвижимости (ФСО № 7)» методы затратного подхода не используются для оценки частей здания – жилых и нежилых помещений.	Метод не используется в соответствии с ФСО № 7	
Сравнительный (рыночный) подход			
Качественные методы оценки (относительный сравнительный анализ, метод экспертных оценок и другие методы)	При проведении настоящей оценки данный метод использовался при определении части поправок, количественное значение которых определяется в основном экспертными методами, а именно: поправки на условия рынка (в части скидки к ценам предложений).	Целесообразно использовать метод экспертных оценок в части расчета поправки на условия рынка (в части скидки к ценам предложений)	Сравнительный (рыночный) подход используется, в рамках сравнительного (рыночного) подхода



Метод	Оценка возможности использования	Заключение об использовании метода	Заключение об использовании подхода
Метод корректировок	Наличие информации об объектах аналогичных объекту (объектам) оценки, позволяет рассматривать данный метод в качестве основного при проведении оценки.	Метод использовать целесообразно	используются метод корректировок и метод экспертных оценок (в части расчета отдельных корректировок)
Метод регрессионного анализа	Ввиду того, что в рамках настоящего отчета предполагается использовать метод корректировок, то метод регрессионного анализа при проведении настоящей оценки не использовался. Однако данный метод может быть использован для расчета отдельных поправок.	Метод использовать не целесообразно	
Доходный подход			
Метод прямой капитализации	В открытых источниках по рынку жилой недвижимости имеется информация о предложениях к аренде объектов (квартир) завершающихся строительством. Однако необходимо отметить следующее. Приобретение квартиры для последующей сдачи её в аренду не типично на рынке жилой недвижимости. Большая доля квартир приобретается лицами для собственного использования (проживания в них). Поэтому цены на рынке формируются не уровнем возможной доходности, а уровнем платежеспособного спроса на квартиры. При этом арендные ставки на квартиры зависят от многих факторов, учесть которые в силу их разнообразия полностью не возможно. Так же необходимо отметить, что цены предложения по аренде квартир, зачастую не учитывают площадь сдаваемых объектов и существенно отличаются от фактически установленных в результате переговоров хозяина и арендатора, а скидки на торг зависят зачастую от личных (субъективных) предпочтений. Данные обстоятельства создают предпосылки для отказа от использования методов доходного подхода.	Метод использовать не целесообразно	
Метод дисконтирования денежных потоков		Метод использовать не целесообразно	Доходный подход не используется.
Метод капитализации по расчетным моделям		Метод использовать не целесообразно	

Источник: 1. Анализ оценщика.

Таким образом, для оценки стоимости объекта (объектов) оценки целесообразно использовать только сравнительный (рыночный) подход, в рамках которого используются качественные методы оценки и метод корректировок.



6.2. Расчет стоимости объекта (объектов) оценки сравнительным (рыночным) подходом

6.2.1. Общие положения

В соответствии с Международным стандартом финансовой отчетности (IFRS) 13 «Оценка справедливой стоимости» при рыночном подходе используются цены и другая уместная информация, генерируемая рыночными операциями с идентичными или сопоставимыми (то есть аналогичными) активами, обязательствами или группой активов и обязательств, такой как бизнес.

Согласно федеральному стандарту оценки «Подходы и методы оценки (ФСО V)» сравнительный подход представляет собой совокупность методов оценки, основанных на сравнении объекта оценки с идентичными или аналогичными объектами (аналогами). Сравнительный подход основан на принципах ценового равновесия и замещения.

Рассматривая возможность и целесообразность применения сравнительного подхода, оценщику необходимо учитывать объем и качество информации о сделках с объектами, аналогичными объекту оценки.

Если сведения о совершенных сделках отсутствуют или их недостаточно для определения стоимости объекта оценки, оценщик может использовать цены предложений.

Сравнение объекта оценки с аналогами может проводиться с использованием различных количественных параметров измерения объекта оценки, представляющих собой единицы сравнения.

Таким образом, можно заключить, что принцип определения стоимости сравнительным подходом не противоречит принципам определения стоимости рыночным подходом.

6.2.2. Расчет стоимости объекта (объектов) оценки методом корректировок

При применении метода корректировок каждый объект-аналог сравнивается с объектом оценки по ценообразующим факторам (элементам сравнения), выявляются различия объектов по этим факторам и цена объекта-аналога или ее удельный показатель корректируется по выявленным различиям с целью дальнейшего определения стоимости объекта оценки. При этом корректировка по каждому элементу сравнения основывается на принципе вклада этого элемента в стоимость объекта.

Оценка стоимости методом корректировок предполагает следующую последовательность действий:

1. Выбор единицы сравнения (определение единиц сравнения, характерных для рынка объекта оценки).
2. Выбор объектов-аналогов (выбор наиболее сопоставимых аналогов и расчет единиц сравнения для каждого из них).
3. Определение элементов, по которым осуществляется сравнение объекта оценки с объектами - аналогами (далее - элементов сравнения).
4. Определение по каждому из элементов сравнения характера и степени отличий каждого аналога от оцениваемого объекта (сравнительный анализ количественных и качественных характеристик (сходства и различий) аналогов и объекта оценки).
5. Определение по каждому из элементов сравнения корректировок цен аналогов, соответствующих характеру и степени отличий каждого аналога от оцениваемого объекта.
6. Корректировка по каждому из элементов сравнения цен каждого аналога, сглаживающая их отличия от оцениваемого объекта (внесение в значения единиц сравнения корректировок для устранения различий между объектом оценки и аналогами (при необходимости)).
7. Расчет стоимости объекта путем обоснованного обобщения скорректированных цен аналогов (согласование скорректированных значений единиц сравнения или полученных на их основе показателей стоимости объекта оценки).

Выбор единицы сравнения

Для объектов недвижимости наиболее распространенными единицами сравнения цены продажи являются удельные единицы измерения цены – цена одного квадратного метра.

Значение данного параметра определялось на основе зависимости следующего вида:

$$C_{уд.} = \frac{C}{S_{об.}}$$

где:

C - общая цена объекта, предлагаемого к продаже, руб.;

S_{3y} - площадь объекта, кв. м.



Таким образом, в качестве единицы сравнения принята единица измерения - 1 кв. м общей площади квартиры. Выбор данной единицы сравнения обусловлен:

- выбором данной единицы в качестве основной при организации государственного учета объектов недвижимости;
- возможностью определить площадь любого объекта недвижимости;
- данная характеристика указана в описании физических характеристик (площадь) объектов анализа.

Выбор объектов-аналогов.

В качестве базы для отбора объектов-аналогов использовались объекты анализа, представленные в разделе 3.2.3.

В качестве объектов-аналогов использовались объекты анализа максимально приближенные по местоположению к адресу объекта (объектов) оценки, и наиболее схожие по физическим и другим характеристикам с объектом (объектами) оценки.

Также, при выборе объектов-аналогов оценщик учитывал рекомендуемое на практике количество аналогов для сравнительного (рыночного) подхода от 3 до 5 и принцип замещения³, согласно которому максимальная стоимость собственности определяется наименьшей ценой или стоимостью, по которой может быть приобретена другая собственность с эквивалентной полезностью или другими словами: принцип замещения означает, что при наличии определенного количества однородных (по полезности или доходности) объектов недвижимости самым высоким спросом будут пользоваться объекты с наименьшей ценой⁴.

Результаты выбора объектов-аналогов представлены в табл. 54.

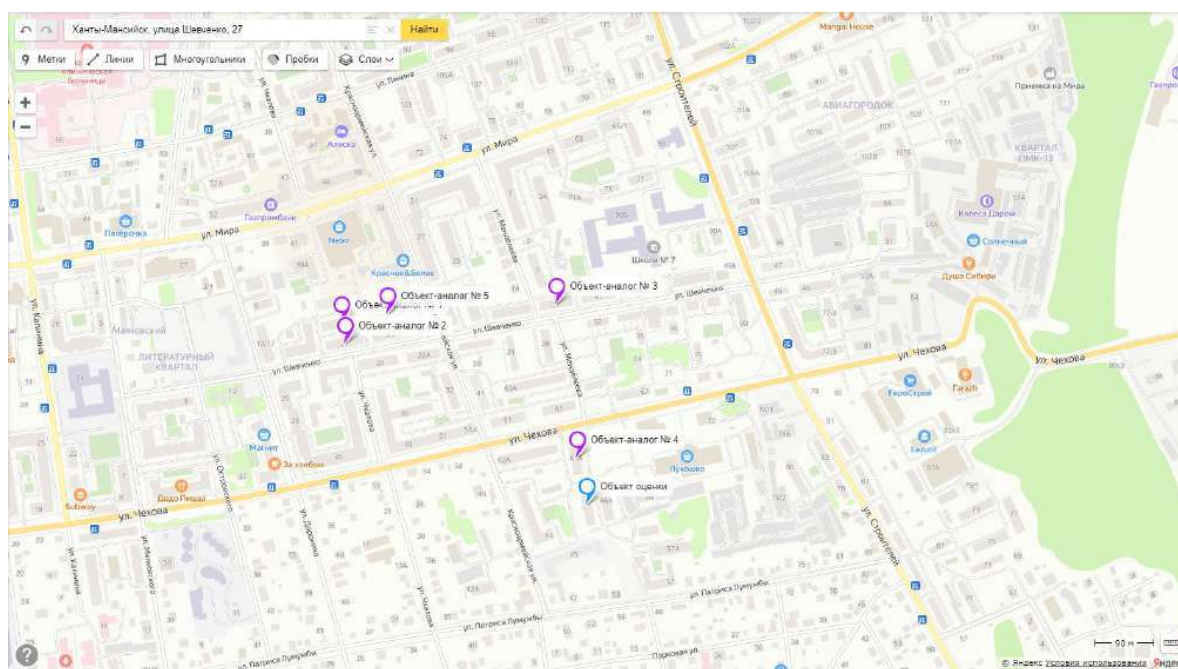
Таблица 54.

Результаты выбора объектов-аналогов

Объект-аналог	Объект анализа	Этаж расположения	Общая площадь, кв. м	Цена, руб.	Удельная цена, руб./кв. м
Объект-аналог 1	Объект анализа 1	1/2 (первый)	54,80	4 790 000	87 409
Объект-аналог 2	Объект анализа 8	2/2 (последний)	54,00	5 700 000	105 556
Объект-аналог 3	Объект анализа 5	2/2 (последний)	51,90	4 900 000	94 412
Объект-аналог 4	Объект анализа 6	2/2 (последний)	55,00	5 400 000	98 182
Объект-аналог 5	Объект анализа 7	1/2 (первый)	54,50	5 500 000	100 917

Источник: 1. Расчеты оценщика 2. Анализ оценщика.

Расположение объекта оценки и объектов-аналогов на карте г. Ханты-Мансийск представлено на рис. 13.



Источник: 1. <https://yandex.ru/map-constructor/>

Рис. 13. Расположение объекта оценки и объектов-аналогов на карте г. Ханты-Мансийск

³ Принцип замещения гласит, что рациональный покупатель не заплатит за объект оценки больше минимальной удельной цены, взимаемой за другую собственность, обладающую такой же полезностью.

⁴ Оценка недвижимости: Учебник/ Под ред. А.Г. Грязновой, М.А. Федотовой – М.: Финансы и статистика, 2008.



Определение элементов сравнения.

При проведении настоящей оценки объекты-аналоги и оцениваемые объекты недвижимости сравнивались по следующим характеристикам:

1. Передаваемые имущественные права, ограничения (обременения) этих прав.
2. Условия финансирования.
3. Условия продажи.
4. Условия рынка (в части отношения даты оценки и дат офферт).
5. Условия рынка (в части скидки к ценам предложений).
6. Вид использования и (или) зонирование.
7. Местоположение, а именно:
 - адресный ориентир;
 - типовая зона в пределах области;
 - типовая зона в пределах города (район города);
 - численность населенного пункта, тыс. чел.;
 - средняя заработная плата в населённом пункте, руб./мес.
8. Физические характеристики:
 - класс качества дома;
 - физическое состояние дома, в котором находится объект недвижимости;
 - материал стен дома, в котором находится объект недвижимости;
 - этаж расположения;
 - количество комнат;
 - общая площадь, кв. м;
 - площадь кухни, кв. м;
 - наличие балкона;
 - тип санузла;
 - тип отделки объекта недвижимости.
9. Экономические характеристики.
10. Наличие движимого имущества, не связанного с недвижимостью.
11. Близость объекта недвижимости к остановке общественного транспорта.
12. Наличие огороженной придомовой территории.
13. Наличие парковки у дома, в котором находится, объект недвижимости.
14. Видовые характеристики.

Определение по каждому из элементов сравнения характера и степени отличий каждого аналога от оцениваемого объекта

Сравнение оцениваемого объекта недвижимости и объектов-аналогов представлено в табл. 55.

Таблица 55.

Сравнение оцениваемого объекта недвижимости и объектов-аналогов

Элементы сравнения	Объект оценки	Объект-аналог 1	Объект-аналог 2	Объект-аналог 3	Объект-аналог 4	Объект-аналог 5	Результаты сравнения
Передаваемые имущественные права, ограничения (обременения) этих прав	право собственности	право собственности	право собственности	право собственности	право собственности	право собственности	Отличий нет, корректировка не проводилась
Условия финансирования	полная, единовременная оплата	полная, единовременная оплата	полная, единовременная оплата	полная, единовременная оплата	полная, единовременная оплата	полная, единовременная оплата	Отличий нет, корректировка не проводилась
Условия продажи	розничная продажа	розничная продажа	розничная продажа	розничная продажа	розничная продажа	розничная продажа	Отличий нет, корректировка не проводилась
Условия рынка (в части отношения даты оценки и дат офферт)	дата оценки	актуально на дату оценки	актуально на дату оценки	актуально на дату оценки	актуально на дату оценки	актуально на дату оценки	Отличий нет, корректировка не проводилась
Условия рынка (в части скидки к цене предложений)	приравнивается к сделке	оферта	оферта	оферта	оферта	оферта	Отличия существенные, вводится поправка на условия рынка (в части скидки к ценам предложений)
Вид использования	квартира	квартира	квартира	квартира	квартира	квартира	Отличий нет, корректировка не проводилась
Местоположение:							



Элементы сравнения	Объект оценки	Объект-аналог 1	Объект-аналог 2	Объект-аналог 3	Объект-аналог 4	Объект-аналог 5	Результаты сравнения
адресный ориентир	Ханты-Мансийский автономный округ - Югра, г. Ханты-Мансийск, ул. Чехова, д. 62, кв. 13	Ханты-Мансийский автономный округ - Югра, г. Ханты-Мансийск, ул. Шевченко, д. 23	Ханты-Мансийский автономный округ - Югра, г. Ханты-Мансийск, ул. Шевченко, д. 21	Ханты-Мансийский автономный округ - Югра, г. Ханты-Мансийск, ул. Шевченко, д. 39	Ханты-Мансийский автономный округ - Югра, г. Ханты-Мансийск, ул. Чехова, д. 64А	Ханты-Мансийский автономный округ - Югра, г. Ханты-Мансийск, ул. Шевченко, д. 27	Отличия существенные, различия в адресном ориентире учитывались при введении прочих поправок на местоположение
типовая зона в пределах региона	1	1	1	1	1	1	Отличий нет, корректировка не проводилась
типовая зона в пределах города	ТЗ № 3	сочетание ТЗ № 1 и ТЗ № 3	сочетание ТЗ № 1 и ТЗ № 3	ТЗ № 3	ТЗ № 3	сочетание ТЗ № 1 и ТЗ № 3	Отличия существенные, вводится поправка на типовую зону в пределах города
типовая зона в пределах города (район города)	Центральный район города	Центральный район города	Центральный район города	Центральный район города	Центральный район города	Центральный район города	Отличий нет, корректировка не проводилась
численность населенного пункта, тыс. чел.	112,078	112,078	112,078	112,078	112,078	112,078	Отличий нет, корректировка не проводилась
средняя заработная плата в населённом пункте, руб. в мес.	113222,3	113222,3	113222,3	113222,3	113222,3	113222,3	Отличий нет, корректировка не проводилась
Физические характеристики:							
класс качества дома	старый фонд	старый фонд	старый фонд	старый фонд	старый фонд	старый фонд	Отличий нет, корректировка не проводилась
физическое состояние дома, в котором находится объект недвижимости	удовлетворительное	удовлетворительное	удовлетворительное	удовлетворительное	удовлетворительное	удовлетворительное	Отличий нет, корректировка не проводилась
материал стен дома, в котором находится объект недвижимости	брусовые (деревянные)	брусовые (деревянные)	брусовые (деревянные)	брусовые (деревянные)	брусовые (деревянные)	брусовые (деревянные)	Отличий нет, корректировка не проводилась
этаж расположения	первый	первый	последний	последний	последний	первый	Отличия существенные, вводится поправка на этаж расположения
количество комнат	2	2	2	2	2	2	Отличий нет, корректировка не проводилась
общая площадь, кв.м	55,0	54,8	54,0	51,9	55,0	54,5	Значения площадей различны, выполняется исследование необходимости и порядка расчета поправки на площадь
площадь кухни, кв. м	8,4	12,3	9,0	11,0	9,9	9,0	Отличия существенные, вводится поправка на площадь кухни
наличие балкона/лоджии	балкон	балкон	балкон	нет	балкон	балкон	Отличия существенные, вводится поправка на наличие балкона
тип санузла	раздельный	совмещенный	раздельный	раздельный	совмещенный	раздельный	Отличия существенные, вводится поправка на тип санузла
тип отделки объекта недвижимости	косметический ремонт	косметический ремонт	стандартный ремонт	стандартный ремонт	ремонт эконом класса	ремонт эконом класса	Отличия существенные, вводится поправка на тип отделки объекта
Экономические характеристики объекта недвижимости	нет данных	нет данных	нет данных	нет данных	нет данных	нет данных	Отличий нет, корректировка не проводилась
Наличие движимого имущества, не связанного с недвижимостью	отсутствует	встроенная мебель	отсутствует	встроенная мебель	отсутствует	отсутствует	Отличия существенные, вводится поправка на наличие движимого имущества, не связанного с недвижимостью
Близость объекта недвижимости к остановке общественного транспорта	остановка непосредственно рядом	остановка непосредственно рядом	остановка непосредственно рядом	остановка непосредственно рядом	остановка непосредственно рядом	остановка непосредственно рядом	Отличий нет, корректировка не проводилась
Наличие огороженной придомовой территории	нет	нет	нет	нет	нет	нет	Отличий нет, корректировка не проводилась
Наличие парковки у дома, в котором находится, объект недвижимости	стихийная парковка	стихийная парковка	стихийная парковка	стихийная парковка	стихийная парковка	стихийная парковка	Отличий нет, корректировка не проводилась
Видовые характеристики	отсутствуют	отсутствуют	отсутствуют	отсутствуют	отсутствуют	отсутствуют	Отличий нет, корректировка не проводилась

Источник: 1. Анализ оценщика.

Внесение корректировок.



Анализ данных представленных в табл. 55 показывает, что к удельной цене объектов-аналогов необходимо внести следующие (корректировки) поправки:

- поправку на условия рынка (в части скидки к ценам предложений);
- поправку на местоположение (в части адресного ориентира (типовой зоны в пределах города));
- поправку физические характеристики (в части поправки на этаж расположения);
- поправку на физические характеристики (в части поправки на общую площадь квартиры);
- поправку физические характеристики (в части поправки на площадь кухни);
- поправку физические характеристики (в части поправки на наличие балкона/лоджии);
- поправку на физические характеристики (в части поправки на тип санузла);
- поправку физические характеристики (в части поправки на тип отделки);
- поправку на наличие движимого имущества, не связанного с недвижимостью.

Корректировка по каждому из элементов сравнения цен каждого аналога, сглаживающая их отличия от оцениваемого объекта (внесение в значения единиц сравнения корректировок для устранения различий между объектом оценки и аналогами (при необходимости)), описание проведенных корректировок.

Поправка на условия рынка (в части скидки к ценам предложений) - поправка на уторгование.

Как правило, при закрытии сделок по купле-продаже недвижимости, возможно, некоторое снижение платежа (в результате торга).

Основной мотивацией участников сделки купли-продажи недвижимости является максимизация собственной выгоды, проявляющаяся в некотором снижении платежа (в результате торга) от первоначально ожидаемого продавцом. Анализ открытых источников позволил выявить результаты ряда исследований посвященных анализу величины поправки на торг для различных объектов недвижимости.

При проведении настоящей оценки поправка на условия рынка (в части скидки к ценам предложений) определена на основе значений, представленных в табл. 56.

Таблица 56.

**Исходные данные и результаты расчета поправки на условия рынка
(в части скидки к ценам предложений)**

№ п/п	Источник	Условия применения поправки	Значение, %
1	Данные, представленные в издании «Справочник оценщика недвижимости – 2023. Квартиры. Корректирующие коэффициенты и характеристики рынка недвижимости. Полная версия. Под редакцией Лейфера Л.А.», Нижний Новгород, 2023 год.	Среднее значение при продаже квартир в старом фонде на активном рынке в городах с численностью населения до 500 тыс. чел. (по коллективному мнению экспертов - оценщиков)	5,9

Подтверждение информации

Справочник оценщика недвижимости-2023. Жилая недвижимость. Квартиры. Корректирующие коэффициенты и характеристики рынка недвижимости. Полная версия.

Значения скидок на торг и границы интервалов по категориям городов⁷⁸

Таблица 325. Значение «Скидки на торг» на активном рынке в зависимости от типа квартир. 1. Старый фонд.

№	Категория городов	Среднее значение	Расширенный интервал	
1	Москва	5,7%	2,9%	8,4%
2	Санкт-Петербург	-	-	-
3	города с численностью населения более 1 млн. чел. (кроме г. Москва и г. Санкт-Петербург)	5,6%	2,8%	8,3%
4	города с численностью населения 500-1000 тыс. чел.	5,8%	3,0%	8,5%
5	города с численностью населения до 500 тыс. чел.	5,9%	3,1%	8,6%
6	Курортные регионы	-	-	-

2	Данные, представленные в издании «Справочник оценщика недвижимости – 2023. Квартиры. Корректирующие коэффициенты и характеристики рынка недвижимости. Полная версия. Под редакцией Лейфера Л.А.», Нижний Новгород, 2023 год.	Среднее значение при продаже квартир в старом фонде на активном рынке в городах с численностью населения до 500 тыс. чел. (по мнению сотрудников банковских структур)	7,7
---	--	---	-----

Подтверждение информации



№ п/п	Источник	Условия применения поправки	Значение, %
-------	----------	-----------------------------	-------------

Справочник оценщика недвижимости-2023. Жилая недвижимость. Квартиры.
Корректирующие коэффициенты и характеристики рынка недвижимости.
Полная версия.

Значения скидок на торг и границы интервалов по категориям городов⁸⁰

Таблица 337. Значение «Скидки на торг» на активном рынке в зависимости от типа квартир. 1. Старый фонд.

№	Категория городов	Среднее значение	Расширенный интервал	
1	Москва	7,1%	3,1%	11,1%
2	Санкт-Петербург	8,3%	4,3%	12,3%
3	города с численностью населения более 1 млн. чел. (кроме г. Москва и г. Санкт-Петербург)	7,5%	3,5%	11,5%
4	города с численностью населения 500-1000 тыс. чел.	8,1%	4,1%	12,1%
5	города с численностью населения до 500 тыс. чел.	7,7%	3,8%	11,7%
6	Курортные регионы	-	-	-

3 Данные, представленные в издании «Справочник расчетных данных для оценки и консалтинга» СРД № 34, 2024 г. под редакцией канд. техн. наук Е.Е. Яскевича Среднее значение при продаже квартир в средних городах 8,8

Подтверждение информации

СРД-34, май 2024 г.

1.3.2. Корректировки на уторгование для объектов недвижимости

Использование: при проведении расчетов и корректировок.

Приведены отдельные данные, полученные по сведениям риэлтерских фирм, сети Интернет и из периодических изданий по недвижимости (табл. 1.3.2).

Таблица 1.3.2

Значения корректировок на уторгование для объектов недвижимости в различных городах РФ

Населенный пункт	Жилая		Торговая		Офисная		Производственно-складская		Земельные участки
	Аренда	Продажа	Аренда	Продажа	Аренда	Продажа	Аренда	Продажа	
Крупные города									
Воронеж	4-5 (4,5)	7-8 (7,5)	4-8 (6)	6-9 (7,5)	3-7 (5)	6-10 (8)	6-7 (6,5)	9-12 (10,5)	9-12 (10,5)
Екатеринбург	4-5 (4,5)	6-8 (7)	4-6 (5)	8-10 (9)	4-5 (4,5)	9-10 (9,5)	6-8 (7)	10-12 (11,5)	10-12 (11,5)
Краснодар	3-4 (3,5)	5-8 (6,5)	4-5 (4,5)	8-11 (9,5)	3-5 (4)	7-11 (9)	5-7 (6)	10-12 (11)	10-12 (11)
Москва	4-6 (5)	5-9 (7)	4-6 (5)	8-12 (10)	3-7 (6)	11-12 (11,5)	6-8 (7)	11-14 (12,5)	11-12 (12)
Новосибирск	4-6 (5)	5-7 (6)	5-7 (6)	8-12 (9,5)	3-6 (5,5)	10-11 (10,5)	5-7 (6)	11-12 (10,5)	11-13 (12)
Ростов-на-Дону	3-5 (4)	6-9 (7)	5-7 (6)	9-10 (9,5)	3-7 (6)	9-12 (10,5)	7-9 (8)	10-14 (12)	11-14 (12,5)
С.-Петербург	3-5 (4)	6-10 (8)	5-9 (7)	8-12 (10)	4-6 (5)	11-12 (11,5)	6-10 (8)	10-14 (12)	10-12 (11)
Среднее по крупным городам	4,3	7,0	5,6	9,5	5,1	10,1	6,9	11,4	11,5
Средние города									
Владивосток	3-6 (4)	8-9 (8,5)	6-8 (7)	9-11 (9)	6-8 (7)	9-13 (11)	7-9 (8)	10-12 (11)	10-14 (12)
Омск	3-6 (4,5)	8-9 (8,5)	6-8 (7)	9-12 (10,5)	4-7 (5,5)	9-12 (10,5)	7-9 (8)	10-14 (12)	10-12 (11)
Севастополь	8-9 (7)	10-12 (11)	-	10-12 (11)	-	10-13 (11,5)	-	10-14 (12)	12-15 (13,5)
Ставрополь	4-6 (5)	7-9 (8)	6-7 (6,5)	8-12 (10,5)	3-8 (6,5)	8-14 (11)	6-8 (7)	12-14 (13)	12-15 (13,5)
Тамбов	4-7 (5,5)	8-10 (9)	5-8 (6,5)	8-12 (10)	3-7 (6)	8-12 (10)	6-10 (8)	10-13 (11,5)	12-15 (13,5)
Тверь	4-6 (5)	7-9 (8)	4-7 (5,5)	9-10 (9,5)	3-8 (6,5)	10-12 (11)	6-9 (7,5)	12-14 (13)	11-14 (12,5)
Среднее по средним городам	5,2	8,8	6,5	10,1	6,3	10,8	7,7	12,1	12,5
Небольшие города и населенные пункты									
Московская область	5-9 (7)	8-10 (9)	5-8 (6,5)	10-14 (12)	6-10 (8)	11-14 (12,5)	9-10 (9,5)	11-14 (12,5)	12-15 (13,5)

Примечание: В скобках указано среднее значение.
По данным исследования рынка жилья РФ минимальные скидки при продаже прав собственности имеются в марте и в мае, а максимальные – в июле и декабре.

4 Данные, представленные на аналитическом портале www.statielt.ru Значение при продаже квартир вторичного рынка площадью до 70 кв. м в городах группы Б 5,0

Подтверждение информации



№ п/п	Источник	Условия применения поправки	Значение, %
-------	----------	-----------------------------	-------------



- Подать объявление
- Мои объявления
- База недвижимости
- Статистика рынка
- Для оценки
- Оформление прав
- Эксплуатация и ремонт
- Анализ рынка
- Компьютер на рынке
- Отзывы и предложения

Скидки на торг, уторгование при продаже квартир на 01.07.2024

Категория: **Корректировки квартир (опубликовано 11.07.2024 г.)**

- коэффициенты перехода от цены рекламного предложения квартиры к рыночной цене. Коэффициенты скидки на торг при продаже новых квартир и вторичного рынка - соотношение цен сделок (рыночных цен) к ценам опубликованных рекламных предложений квартир.

По сложившейся рыночной практике продавцы и покупатели окончательно договариваются и совершают сделку купли-продажи по цене, несколько меньшей, чем цена, указанная в рекламном объявлении. Если цена рекламного предложения близка к рыночной стоимости или даже ниже рыночной, то такие квартиры продаются с нормальными сроками реализации и в первую очередь. Если же продавец значительно завысит цену рекламного предложения, то его квартира "зависает" без звонков со стороны потенциальных покупателей до того времени, когда цена будет снижена до реального уровня с учетом небольшой скидки на торг. Поэтому в экспозиции рекламных объявлений сайта порядка 30% предложений излишне завышенные (такие квартиры никогда не продадутся по завышенной цене).

На основании on-line-опроса участников рынка (собственников, инвесторов или их представителей), пользователей портала StatRielty, проведенного за истекший квартал.

№	Объекты недвижимости	Нижняя граница	Верхняя граница	Среднее значение по РФ	По регионам		
					А группа	Б группа	В группа
1	Квартиры вторичного рынка общей площадью до 70 кв.м.	0,91	0,98	0,95	0,96	0,95	0,94
2	Квартиры вторичного рынка общей площадью до 100 кв.м.	0,89	0,97	0,94	0,95	0,94	0,93
3	Квартиры вторичного рынка общей площадью 100 - 140 кв.м.	0,88	0,96	0,93	0,94	0,93	0,92
4	Квартиры вторичного рынка общей площадью более 140 кв.м.	0,86	0,94	0,91	0,92	0,91	0,89
5	Квартиры первичного рынка общей площадью до 100 кв.м.	0,91	0,99	0,96	0,97	0,96	0,95
6	Квартиры первичного рынка общей площадью 100 кв.м и более	0,90	0,98	0,95	0,96	0,95	0,94
7	Парковочное место, машино-место	0,86	0,97	0,93	0,94	0,93	0,92

Примечание:

1. При достаточном аргументировании и обосновании заинтересованных сторон сделки размер скидки (коэффициент) может быть согласованно принят в пределах:

- нижняя граница - объекты, более удаленные от административного центра, для "первички" - на первых этапах строительства для "вторички" - изношенные;

- верхняя граница - объекты, приближенные к административному центру, для "первички" - готовые для "вторички" - в хорошем техническом состоянии;

2. Анализ объявлений сети интернет с предложениями объектов недвижимости Российской Федерации выявил влияние местоположения на некоторые корректировки рыночной стоимости, скидки на торг, сроки ликвидности.

По степени влияния местоположения на корректировки сформированы группы населенных пунктов и прилегающих к ним земель (с учетом уточнения от 02.05.2023 г.):

- **А-группа:** город Москва в пределах МКАД, Зеленоград и города-спутники Москвы: Балашиха, Королёв, Котельники, Красногорск, Люберцы, Мытищи, Реутов, Химки; г. Санкт-Петербург в пределах КАД; г. Сочи и города черноморского побережья Краснодарского края; г. Севастополь; г. Ялта, г. Алушта, г. Евпатория; а также земельные участки их прилегающих территорий;

- **Б-группа:** областные, республиканские и краевые города-центры с агломерациями и их города-спутники, расположенные в пределах 30-ти километровой зоны от регионального центра; территории Москвы и города Московской области, не вошедшие в А-группу, а также города Ленинградской области и другие города Российской Федерации с численностью населения более 50 тысяч человек, не вошедшие в А-группу; а также земельные участки их прилегающих территорий;

- **В-группа:** остальные города и населенные пункты Российской Федерации, не вошедшие в А-группу и Б-группу, а также земельные участки их прилегающих территорий.

Среднее значение, с учетом округлений

7

Источник. 1. Анализ оценщика. 2. Расчеты оценщика.

В рамках настоящего отчета значение поправки на условия рынка (в части скидки к ценам предложений) принято равным среднему значению значений при продаже квартир в размере (минус) 7%, учитывая расположение объекта оценки в центральной части города, а также то, что объект оценки находится в г. Ханты-Мансийск, в котором численность населения составляет 112,078 тыс. чел. (<https://admhmansy.ru/rule/admhmansy/adm/department-of-economic-development-and-investments/activiti/new-section/itogi-sotsialno-ekonomicheskogo-razvitiya-goroda-khanty-mansiyska-za-2024-god/> (<https://admhmansy.ru/upload/fileman/Краткие%20итоги%20СЭР%20за%20январь-март%202024%20год.docx>)).

В рамках настоящего отчета поправка на уторгование рассматривалась для активного рынка, так как в результате проведенного оценщиком анализа, установлено, что на дату проведения оценки в открытом доступе имеется информация о достаточном количестве предложений на продажу объектов, аналогичных оцениваемому объекту. Таким образом, оценщик сделал вывод о том, что рынок продажи жилой недвижимости (квартир), аналогичных объекту оценки, можно классифицировать, как активный.

Значение данной поправки применялось для всех объектов-аналогов.

Поправка на характеристику местоположения (в части поправки на типовую территориальную зону в пределах города).

Анализ открытых источников информации позволил выявить результаты исследований посвященных анализу величины поправки на местоположение объектов недвижимости в пределах города. Значения величины поправки на местоположение объектов недвижимости в пределах города, представленные на сайте <https://statrielty.ru>, приведены в табл. 57.



Таблица 57.

Корректировки удельной рыночной стоимости квартиры на местоположение в больших, крупных и крупнейших городах



Подать объявление Мои объявления База недвижимости Статистика рынка Для оценки Оформление прав Эксплуатация и ремонт Анализ рынка Контракты на рынке Статьи и публикации

на Местоположение квартир в больших, крупных и крупнейших городах - корректировки на 01.07.2024 года

Категория: Корректировки квартир (опубликовано 11.07.2024 г.)



Корректировки удельной рыночной стоимости квартиры на Местоположение в больших, крупных и крупнейших городах - отношение удельных рыночных цен квартир в разных городских зонах к удельным рыночным ценам аналогичных квартир в административно-культурном, историческом центре города

К расчету приняты рыночные цены предложенный пар аналогичных по параметрам квартир (транспортная доступность, тип, этажность, состояние и окружение дома, этаж, лифт, общая площадь квартиры, количество комнат, качество и состояние отделки и инженерных коммуникаций, площадь кухни, санузел, подвоя/балкон), отличающихся местоположением.

Расчет СтатРиелт на основе актуальных рыночных данных за истекший квартал

Ценовая зона	Характеристика ценовой зоны	нижняя граница	верхняя граница	Среднее значение
1	Административно-культурный, исторический центр города Характеризуется размещением объектов главных государственных и муниципальных органов субъекта Федерации, регионе, наличием главных региональных офисов крупных банков, компаний и финансовых организаций, архитектурных памятников, театров регионального значения, престижных бутиков, отелей, ресторанов и клубов, а также самой высокой престижностью проживания в регионе, высокой плотностью застройки территории			1,00
2	Центр массовой розничной торговли города Характеризуется наличием крупных торговых и развлекательных центров, бутиков, крупных рынков, множественных магазинов различной специализации, гостиниц, предприятий общепита, высокой транспортной доступностью или наличием метро, высокой плотностью застройки территории	0,82	0,93	0,88
3	Административные центры городского округа, городского района Характеризуются размещением объектов окружных, районных органов управления, наличием станций метро, наличием высококачественной социальной инфраструктуры (культурные, спортивные, образовательные и учебные учреждения), наличием крупных торговых и развлекательных центров, специализированных магазинов и бутиков, офисов, отелей и гостиниц, нотариальных, юридических фирм, престижностью проживания, высокой транспортной доступностью или наличием метро, высокой плотностью застройки территории	0,77	0,94	0,86
4	Спальные районы, ближайшие к административно-культурному, историческому центру города Характеризуются преимущественно многоэтажной жилой застройкой со сложившейся благоустроенной территорией, спортивными и детскими площадками, наличием встроенных помещений магазинов, ресторанов и кафе, отделений банков, небольших рынков, обеспеченностью поликлиниками, школами и дошкольными учреждениями, высокой плотностью застройки территории, транспортной обеспеченностью или наличием метро, престижностью проживания	0,82	0,93	0,88
5	Спальные районы города, граничащие к пригороду Характеризуются преимущественно многоэтажной, и/или малоэтажной, и/или индивидуальной жилой застройкой, наличием необходимых объектов социальной и инженерно-транспортной инфраструктур, наличием незастроенных (свободных) земельных участков	0,51	0,74	0,63
6	Смешанные зоны производственно-складской и жилой застройки города Характеризуются смешанным размещением объектов производственно-складской, общественной застройки и объектов многоэтажной, и/или малоэтажной, и/или индивидуальной жилой застройки, наличием объектов социальной и инженерно-транспортной инфраструктур, наличием незастроенных (свободных) земельных участков	0,35	0,74	0,55
7	Квартиры в домах, расположенных на первой улице от береговой полосы курортных городов, по сравнению с квартирами в домах, расположенных на других улицах этого населенного пункта	1,02	1,17	1,10

Источник: 1. <https://www.statrielt.ru/statistika-rynka/statistika-na-01-07-2024g/korrektirovki-zhilykh-zdanij-i-pomeshchenij/336-korrektirovki-kvartir-opublikovano-11-07-2024-g/3479-na-mestopolozhenie-kvartir-v-bolshikh-krupnykh-i-krupnejshikh-gorodakh-korrektirovki-na-01-07-2024-goda>

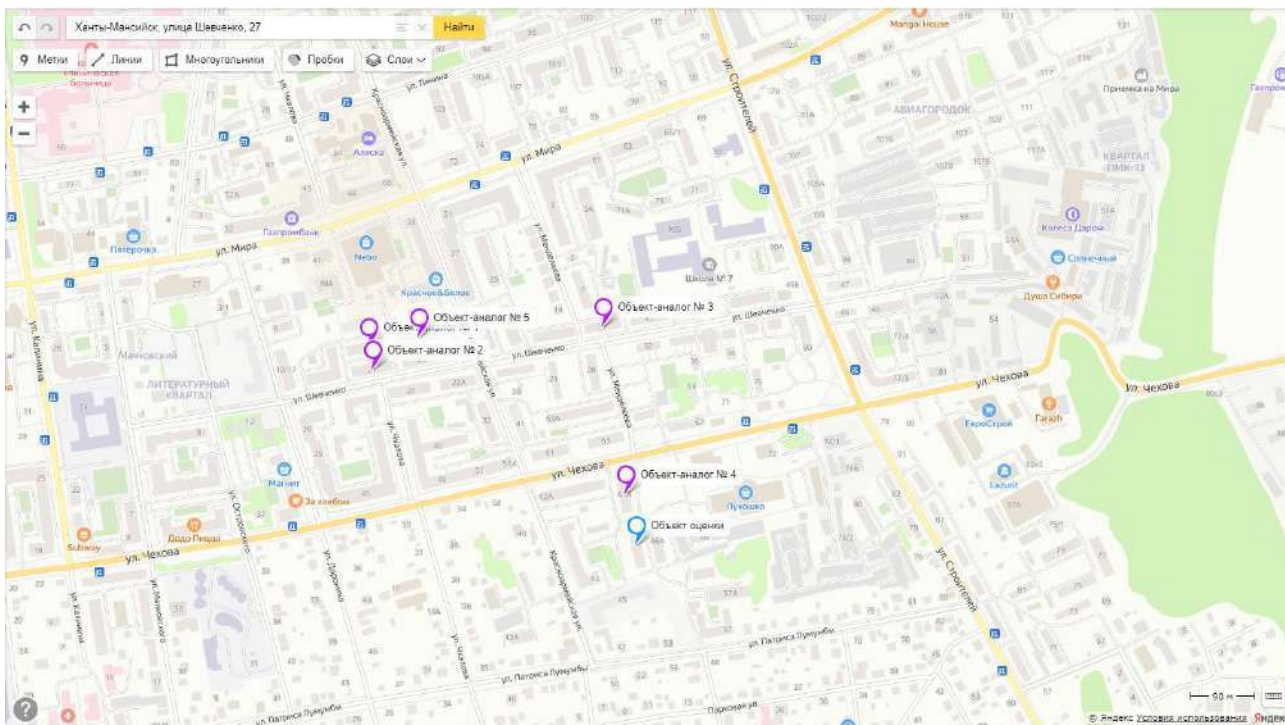
Объект оценки, как и объекты-аналоги №№ 3 и 4, расположены в районе с признаками типовой территориальной зоны города ТЗ № 3 (административный центр городского округа).

Объекты-аналоги №№ 1, 2 и 5 расположены в районе с признаками типовых территориальных зон города ТЗ № 1 и ТЗ № 3 (административно-культурный, исторический центр города и административные центры городского округа).

Для расчета поправки, учитывающей отличия в местоположении внутри города, использовались верхние границы коэффициентов, представленных в табл. 57, т.к. объекты-аналоги находятся в одном районе города и на незначительном удалении от местоположения объекта оценки.

Расположение объекта оценки и объектов-аналогов на карте г. Ханты-Мансийск представлено на рис. 14.





Источник: 1. <https://yandex.ru/map-constructor/>.

Рис. 14. Расположение объекта оценки и объектов-аналогов на карте г. Ханты-Мансийск

Значение поправки на местоположение (на типовую территориальную зону в пределах города) определялось на основе зависимости:

$$П = \left(\frac{K_{ОЦ}}{K_{ОА}} - 1 \right) * 100\% ,$$

где:

$K_{ОЦ}$ - значение коэффициента уменьшения/увеличения удельной цены оцениваемого объекта в зависимости от типовой территориальной зоны в пределах города;

$K_{ОА}$ - верхняя граница значения коэффициента уменьшения/увеличения удельной цены объекта-аналога в зависимости от типовой территориальной зоны в пределах города.

Рассчитанные значения поправки на местоположение объекта (в части поправки на типовую территориальную зону в пределах города) для объектов-аналогов, представлены в табл. 58.

Таблица 58.

Значения поправки на местоположение

Объект-аналог	Типовая территориальная зона в пределах города для объекта оценки		Типовая территориальная зона в пределах города для объекта-аналога*		Поправка на местоположение (округленно), %
	Обозначение зоны	Значение коэффициента	Обозначение зоны	Значение коэффициента	
Объект-аналог 1	ТЗ № 3	0,94	сочетание ТЗ № 1 и ТЗ № 3	0,97 ((1+0,94)/2=0,97)	-3,1
Объект-аналог 2	ТЗ № 3	0,94	сочетание ТЗ № 1 и ТЗ № 3	0,97 ((1+0,94)/2=0,97)	-3,1
Объект-аналог 3	ТЗ № 3	0,94	ТЗ № 3	0,91	0
Объект-аналог 4	ТЗ № 3	0,94	ТЗ № 3	0,91	0
Объект-аналог 5	ТЗ № 3	0,94	сочетание ТЗ № 1 и ТЗ № 3	0,97 ((1+0,94)/2=0,97)	-3,1

* - типовая территориальная зона в пределах города определялась исходя из характера окружающей застройки в районе нахождения объектов, с использованием встроенной функции «Панорамы улиц и фотографии» сервиса «Яндекс. Карты» (<https://yandex.ru/maps/>).

Источник: 1. <https://www.statrelt.ru/statistika-rynka/statistika-na-01-07-2024g/korrektirovki-zhilykh-zdanij-i-pomeshchenij/336-korrektirovki-kvartir-opublikovano-11-07-2024-g/3479-na-mestopolozhenie-kvartir-v-bolshikh-krupnykh-i-krupneishikh-qorodakh-korrektirovki-na-01-07-2024-qod>

2. Расчеты оценщика.

Поправка на физические характеристики (в части поправки на этаж расположения).

Анализ открытых источников информации позволил выявить результаты исследований посвященных анализу величины поправки на этаж расположения объектов жилой недвижимости. Значения величины поправки, на этаж расположения объекта, представленные в издании «Справочник оценщика недвижимости – 2023. Квартиры. Корректирующие коэффициенты и характеристики рынка недвижимости. Полная версия. Под редакцией Лейфера Л.А.», Нижний Новгород, 2023 год.



При проведении настоящей оценки поправка на этаж расположения определена на основе значений, представленных в табл. 59.

Таблица 59.

Данные об изменении цен в зависимости от этажа расположения объекта недвижимости

Этаж	Комментарии
средний этаж	средние этажи включают данные по квартирам, расположенным не на крайних этажах
первый этаж	первый надземный этаж многоквартирного жилого дома (кроме цокольного)
последний этаж	верхний жилой этаж дома, кроме мансардного и технического (при наличии)

Справочник оценщика недвижимости-2023. Жилая недвижимость. Квартиры.
Корректирующие коэффициенты и характеристики рынка недвижимости.
Полная версия.

Матрица коэффициентов

Таблица 170. Матрица соотношений значения средних коэффициентов удельных цен по элементу сравнения «Этаж расположения», усредненные по городам России.

1. Старый фонд, 2. Массовое жилье советской постройки		аналог		
		средний этаж	последний этаж	первый этаж
объект оценки	средний этаж	1,00	1,04	1,08
	последний этаж	0,97	1,00	1,05
	первый этаж	0,92	0,96	1,00

Источник: 1. «Справочник оценщика недвижимости – 2023. Квартиры. Корректирующие коэффициенты и характеристики рынка недвижимости. Полная версия. Под редакцией Лейфера Л.А.», Нижний Новгород, 2023 год.

Результаты расчета данной поправки для объектов, выбранных в качестве объектов-аналогов, представлены в табл. 60.

Таблица 60.

Результаты расчета поправки

Наименование параметра	Значение параметра					
	Объект оценки	Объект-аналог 1	Объект-аналог 2	Объект-аналог 3	Объект-аналог 4	Объект-аналог 5
Этаж расположения	первый	первый	последний	последний	последний	первый
Значение коэффициента		1,00	0,96	0,96	0,96	1,00
Значение поправки, %		0	-4	-4	-4	0

Источник: 1. Расчеты оценщика.

Поправка на физические характеристики (в части поправки на общую площадь квартиры).

На стоимость объектов жилой недвижимости (квартир) оказывает влияние общая площадь, которая состоит из суммы площадей всех частей жилого помещения, включая площадь помещений вспомогательного назначения, предназначенных для удовлетворения гражданами бытовых и иных нужд, за исключением балконов, лоджий, веранд и террас согласно ст. 15 Жилищного кодекса РФ.

Анализ открытых источников информации позволил выявить результаты исследований посвященных анализу величины поправки на площадь объектов жилой недвижимости. Значения величины поправки, на площадь объекта, представленные в издании «Справочник оценщика недвижимости – 2023. Квартиры. Корректирующие коэффициенты и характеристики рынка недвижимости. Полная версия. Под редакцией Лейфера Л.А.», Нижний Новгород, 2023 год, приведены в табл. 61.

Таблица 61.

Данные об изменении цен в зависимости от общей площади объекта недвижимости (для жилой недвижимости), по данным экспертного опроса

Справочник оценщика недвижимости-2023. Жилая недвижимость. Квартиры.
Корректирующие коэффициенты и характеристики рынка недвижимости.
Полная версия.

Города с численностью населения до 500 тыс. чел.

Таблица 167. Матрица коэффициентов удельных цен продажи недвижимости (руб./кв.м.) от площади объекта недвижимости (кв.м.), данные по городам с численностью населения до 500 тыс. чел.

Площадь, кв.м.		аналог			
		до 30	30-50	50-90	90-150
объект оценки	до 30	1,00	1,07	1,12	1,16
	30-50	0,93	1,00	1,04	1,08
	50-90	0,89	0,96	1,00	1,04
	90-150	0,86	0,92	0,96	1,00

Расчет произведен на исходных данных площадью от 10 до 150 кв.м.

Источник: 1. «Справочник оценщика недвижимости – 2023. Квартиры. Корректирующие коэффициенты и характеристики рынка недвижимости. Полная версия. Под редакцией Лейфера Л.А.», Нижний Новгород, 2023 год.

Значение данной поправки определялось на основе зависимости:

$$П = (K - 1) * 100\%$$

где:

K - значение коэффициента уменьшения/увеличения цены объекта, представленное в таблице выше.

Результаты расчета данной поправки для объектов, выбранных в качестве объектов-аналогов, представлены в табл. 62.



Таблица 62.

Наименование параметра	Значение параметра					
	Объект оценки	Объект-аналог 1	Объект-аналог 2	Объект-аналог 3	Объект-аналог 4	Объект-аналог 5
Общая площадь, кв. м	55,0	54,8	54,0	51,9	55,0	54,5
Значение коэффициента		1,00	1,00	1,00	1,00	1,00
Значение поправки, %		0	0	0	0	0

Источник: 1. Расчеты оценщика.

Поправка на физические характеристики (в части поправки на площадь кухни).

Для потенциальных покупателей жилой недвижимости (квартир) площадь кухни в квартире является важным (значимым) фактором. При выборе жилья размер кухни в большой степени влияет на комфортное проживание будущих жильцов в квартире.

Анализ открытых источников информации позволил выявить результаты исследований посвященных анализу величины поправки на площадь кухни для жилой недвижимости (квартир). Значения корректирующих коэффициентов в зависимости от площади кухни для квартир, представленные в издании «Справочник оценщика недвижимости – 2020. Квартиры. Корректирующие коэффициенты и характеристики рынка недвижимости. Полная версия. Под редакцией Лейфера Л.А.», Нижний Новгород, 2020 год, приведены в табл. 63.

Таблица 63.

Данные об изменении цен в зависимости от площади кухни (для жилой недвижимости)

Матрица коэффициентов

Таблица 113

цены квартир для классов: 1. Старый фонд, 2. Массовое жилье советской постройки, 3. Массовое современное жилье, 4. Жилье повышенной комфортности	Аналог				
	3 – 7 кв. м	7 – 10 кв. м	10 – 15 кв. м	15 – 30 кв. м	> 30 кв. м
3 – 7 кв. м	1,00	0,97	0,93	0,88	0,90
7 – 10 кв. м	1,03	1,00	0,95	0,91	0,93
10 – 15 кв. м	1,08	1,05	1,00	0,96	0,97
15 – 30 кв. м	1,13	1,10	1,05	1,00	1,02
> 30 кв. м	1,11	1,08	1,03	0,98	1,00

Источник: 1. «Справочник оценщика недвижимости – 2020. Квартиры. Корректирующие коэффициенты и характеристики рынка недвижимости. Полная версия. Под редакцией Лейфера Л.А.», Нижний Новгород, 2020 год.

Значение данной поправки определялось на основе зависимости:

$$П = (K - 1) * 100\%$$

где:

K - значение коэффициента уменьшения/увеличения цены объекта, представленное в таблице выше. Результаты расчета данной поправки для объектов, выбранных в качестве объектов-аналогов, представлены в табл. 64.

Таблица 64.

Наименование параметра	Значение параметра					
	Объект оценки	Объект-аналог 1	Объект-аналог 2	Объект-аналог 3	Объект-аналог 4	Объект-аналог 5
Площадь кухни, кв. м	8,4	12,3	9,0	11,0	9,9	9,0
Значение коэффициента		0,95	1,0	0,95	1,0	1,0
Значение поправки, %		-5	0	-5	0	0

Источник: 1. Расчеты оценщика.

Поправка на физические характеристики (в части поправки на наличие балкона/лоджии).

Для потенциальных покупателей жилой недвижимости (квартир) наличие балкона/лоджии в квартире является важным (значимым) фактором. При выборе жилья наличие балкона/лоджии в большой степени влияет на комфортное проживание будущих жильцов в квартире.

Анализ открытых источников информации позволил выявить результаты исследований посвященных анализу величины поправки на наличие балкона/лоджии для жилой недвижимости (квартир). Значения корректирующих коэффициентов в зависимости от наличия балкона/лоджии для квартир, представленные в издании «Справочник оценщика недвижимости – 2023. Квартиры. Корректирующие коэффициенты и характеристики рынка недвижимости. Полная версия. Под редакцией Лейфера Л.А.», Нижний Новгород, 2023 год, приведены в табл. 65.



Таблица 65.

Данные об изменении цен в зависимости от наличия балкона/лоджии (для жилой недвижимости)

Таблица 218. Матрица соотношений значения средних коэффициентов удельных цен по элементу сравнения «Наличие балкона или лоджии», данные по городам с численностью населения до 500 тыс. чел.

Наличие балкона/лоджии		аналог	
		есть	нет
объект оценки	есть	1,00	1,09
	нет	0,92	1,00

Источник: 1. «Справочник оценщика недвижимости – 2023. Квартиры. Корректирующие коэффициенты и характеристики рынка недвижимости. Полная версия. Под редакцией Лейфера Л.А.», Нижний Новгород, 2023 год.

Значение данной поправки определялось на основе зависимости:

$$П = (K - 1) * 100\%$$

где:

K - значение коэффициента уменьшения/увеличения цены объекта, представленное в таблице выше. Результаты расчета данной поправки для объектов, выбранных в качестве объектов-аналогов, представлены в табл. 66.

Таблица 66.

Результаты расчета поправки

Наименование параметра	Значение параметра					
	Объект оценки	Объект-аналог 1	Объект-аналог 2	Объект-аналог 3	Объект-аналог 4	Объект-аналог 5
Наличие балкона/лоджии	балкон	балкон	балкон	нет	балкон	балкон
Значение коэффициента		1	1	1,09	1	1
Значение поправки, %		0	0	9	0	0

Источник: 1. Расчеты оценщика.

Поправка на физические характеристики (в части поправки на тип санузла).

Для потенциальных покупателей жилой недвижимости (квартир) тип санузла в квартире является важным (значимым) фактором. При выборе жилья тип санузла в большой степени влияет на комфортное проживание будущих жильцов в квартире.

Анализ открытых источников информации позволил выявить результаты исследований посвященных анализу величины поправки на тип санузла для жилой недвижимости (квартир). Значения корректирующих коэффициентов в зависимости от типа санузла для квартир, представленные на сайте <https://statielt.ru>, приведены в табл. 67.

Таблица 67.

Данные об изменении цен в зависимости от типа санузла (для жилой недвижимости)

на Тип и количество Санузлов квартиры - корректировки на 01.07.2024 года

Категория: Корректировки квартир (опубликовано 11.07.2024 г.)

Корректировки удельной рыночной стоимости на Тип и количество санузлов квартиры.

К расчету приняты рыночные цены предложений пар аналогичных по параметрам квартир (местоположение, транспортная доступность, тип, этажность, состояние и окружение дома, этаж, лифт, общая площадь квартиры, количество комнат, качество и состояние отделки и инженерных коммуникаций, площадь лужки, лоджия/балкон), отличающихся типом и количеством санузлов.

Итоги расчетов СтатИелт на основе актуальных рыночных данных за истекший квартал

№	Характеристика параметра, соотношение	Нижняя граница	Верхняя граница	Среднее значение
1	Раздельный один санузел (1 ванная (душевая) и 1 туалет - отдельные комнаты)			1,00
2	Совмещенный один санузел (ванная и туалет - в одном помещении)	0,96	0,99	0,98
3	Два санузла и более (туалеты, ванны и душевые - обычно отдельные)*	1,01	1,04	1,02
4	Отсутствие в квартире собственного санузла (когда санузел расположен в местах общего пользования) / наличие в квартире собственного санузла (Если указанное различие не учтено корректировкой *Малосемейки / гостиницы / полногабаритные квартиры*)	0,87	0,92	0,90

* - учитывается сопоставимость (аналогичность) объектов.

Источник: 1. <https://www.statielt.ru/statistika-rynka/statistika-na-01-07-2024g/korrektirovki-zhilykh-zdaniy-i-pomeshchenij/336-korrektirovki-kvartir-opublikovano-11-07-2024-g/3495-na-tip-i-kolichestvo-sanuzlov-kvartiry-korrektirovki-na-01-07-2024-goda>.

Значение данной поправки определялось на основе зависимости:

$$П = \left(\frac{K_{ОЦ}}{K_{ОА}} - 1 \right) * 100\% ,$$

где:

$K_{ОЦ}$ - среднее значение коэффициента для оцениваемого объекта, представленное в таблице выше;

$K_{ОА}$ - среднее значение коэффициента для объекта-аналога, представленное в таблице выше.

Результаты расчета данной поправки для объектов, выбранных в качестве объектов-аналогов,

Передан через Диадок 08.08.2024 10:34 GMT+03:00

cc5a7660-8a74-442f-90a0-f68e1925e091

Страница 98 из 184



представлены в табл. 68.

Таблица 68.

Результаты расчета поправки

Наименование параметра	Значение параметра					
	Объект оценки	Объект-аналог 1	Объект-аналог 2	Объект-аналог 3	Объект-аналог 4	Объект-аналог 5
Тип санузла	раздельный	совмещенный	раздельный	раздельный	совмещенный	раздельный
Значение коэффициента	1,0	0,98	1	1	0,98	1
Значение поправки, %		2	0	0	2	0

Источник: 1. Расчеты оценщика.

Поправка на физические характеристики (в части поправки на тип отделки).

Одним из важнейших ценообразующих факторов для квартир является внутренняя отделка, которая характеризуется уровнем отделки и потребностью в ремонте.

Как правило, квартиры с повышенным уровнем отделки стоят дороже, чем квартиры, отделка которых выполнена из более дешевых материалов. Поэтому при использовании в качестве аналогов объектов, отличающихся по уровню отделки, следует использовать аддитивную поправку, равную разнице в стоимости ремонта объекта оценки и объекта – аналога.

Существуют различные виды ремонта (уровни отделки) жилой недвижимости (квартир).

Проведенный анализ сайтов строительных организаций, показал, что названия видов ремонта разнообразны и не вполне соответствуют состояниям отделки. Так по объему работ обычно выделяют следующие виды ремонта:

- косметический;
- эконом;
- стандарт;
- премиум.

По качеству отделки обычно выделяют следующие виды ремонта:

- комфортный ремонт (отделка «премиум»);
- типовой ремонт (отделка «стандарт»);
- требует косметического ремонта (в т.ч. под чистовую отделку);
- требует капитального ремонта (в т.ч. без отделки).

В табл. 69 приводится краткая характеристика видов ремонта (уровни отделки).

Таблица 69.

Описание видов (типов) ремонта (виды ремонтных работ)

Вид ремонта	Характеристика
Косметический	К данному виду ремонта прибегают при частичных повреждениях элементов отделки, которые требуют замены (например, сколы плитки, разрывы линолеума, обоев, протечки потолка и стен, трещины и т.д.). Косметический (декоративный) ремонт обычно требуется для восстановления первоначального состояния отделки. При этом масштабных работ по замене основных элементов отделки не требуется. Самый быстрый вариант ремонта по времени исполнения и самый простой в плане уровня сложности производимых работ. Материалы чаще всего используются средней или низшей ценовой категории. К такому типу ремонта можно отнести шпаклевку, оклейку бюджетных обоев, оклейку потолка обоями или его окраску. Пол дополнительно не выравнивается, как правило, настилается линолеум или укладывается ламинат и устанавливаются плинтусы. Также устанавливается счетчик электроэнергии с автоматикой, подлежат замене розетки, выключатели, некоторые виды сантехнического оборудования. Данный вид ремонта является самым недорогим.



Вид ремонта	Характеристика
Эконом	Основу такой отделки составляют работы, которые типичны для большинства квартир. Они, как правило, не связаны с перепланировкой. В перечень выполняемых работ, как правило, входят: разводка труб для сантехники; выравнивание пола (устройство стяжки или/и финишная подготовка наливными растворами); оштукатуривание потолка, устройство подвесных конструкций (ГКЛ) или же установка натяжного потолка; выравнивание поверхности стен, установленных перегородок растворами гипсовой штукатурки; шпательвание стен и потолка; укладка напольного покрытия (плитка, ламинат, паркетная доска); оклеивание стен обоями или их окрашивание (в последнем случае количество слоев шпательки увеличивается; возможно армирование малярной сеткой); окрашивание поверхности потолка; установка и подключение сантехнических приборов (ванна, душевая кабина, унитаз, раковина); крепление плинтусов. В данном типе отделки используются современные и качественные материалы
Стандарт	Класс ремонта «Стандарт» включает в себя намного больший объем выполняемых работ по сравнению с ремонтом класса «Эконом». Данный класс ремонта относится к капитальному ремонту помещений. Сюда относятся такие работы, как перепланировка помещений, монтаж разно-уровневых потолков и полов, либо разборка существующих, монтаж новых перегородок. Помимо этого, может (при необходимости) производиться полная замена электрических проводов, электрики, водопроводных, отопительных и канализационных труб, оштукатуривание, шпателька поверхностей, окраска либо оклейка обоями, выравнивание полов, облицовка поверхностей керамической плиткой и многие другие работы также входят в состав ремонта.
Премиум	Премиум ремонт подразумевает неповторимый дизайн интерьера. Премиум ремонт начинается с разработки дизайн-проекта. На объектах премиум класса, применяются лучшие и дорогостоящие материалы и оборудование. Технологически это самый сложный уровень с применением инновационных технологий и оборудования при выполнении работ. Такой уровень ремонта можно доверить только профессионалам-дизайнерам самого высокого класса. Премиум ремонт применяется при желании ввести какие-то сложные дизайнерские элементы, перестроить все с нуля.

Источник: 1. «Справочник оценщика недвижимости – 2023. Квартиры. Корректирующие коэффициенты и характеристики рынка недвижимости. Полная версия. Под редакцией Лейфера Л.А.», Нижний Новгород, 2023 год.

Стоимость ремонта складывается из общей стоимости материалов и сметной стоимости отделочных работ по установке и монтажу этих материалов.

Стоимость проведения каждого вида ремонта с учетом стоимости работ и материалов приведена в табл. 70.

Таблица 70.

Стоимость проведения каждого вида ремонта с учетом стоимости работ и материалов, руб./кв. м

Таблица 254. Расчет стоимости проведения ремонта, руб./кв. м

Тип ремонта	Стоимость работ, руб./кв. м (округленно)	Стоимость материалов, руб./кв. м (округленно)	Стоимость ремонта (работа+ материалы), руб./ кв. м
Косметический	2200	1400	3600
Эконом	3400	2200	5600
Стандарт	7200	4700	11900
Премиум	13800	9000	22800

Источник: 1. «Справочник оценщика недвижимости – 2023. Квартиры. Корректирующие коэффициенты и характеристики рынка недвижимости. Полная версия. Под редакцией Лейфера Л.А.», Нижний Новгород, 2023 год.

Ввиду того, что оцениваемый объект и выбранные для расчета объекты-аналоги, имеют различные виды ремонта (состояние внутренней отделки), а именно:

- оцениваемый объект, так же как и объект-аналог № 1 – косметический ремонт;



- объекты – аналоги №№ 4 и 5 –ремонт эконом класса;
- объекты-аналоги №№ 2 и 3 – стандартный ремонт,

то необходимо ввести поправку на вид ремонта (состояние внутренней отделки), после применения которой, все объекты-аналоги будут условно находиться в одинаковом состоянии с оцениваемым объектом (косметический ремонт).

Таким образом, для дальнейшего расчета все объекты-аналоги, путем введения поправки на состояние отделки, приводятся к состоянию «косметический ремонт (требуют косметического ремонта)».

Значения величины поправки (корректировки) на состояние отделки (тип ремонта), представленные в издании «Справочник оценщика недвижимости – 2023. Квартиры. Корректирующие коэффициенты и характеристики рынка недвижимости. Полная версия. Под редакцией Лейфера Л.А.», Нижний Новгород, 2023 год, приведены в табл. 71.

Таблица 71.

Корректировка на тип ремонта, руб./кв. м

Справочник оценщика недвижимости-2023. Жилая недвижимость. Квартиры. Корректирующие коэффициенты и характеристики рынка недвижимости. Полная версия.

Таблица 255. Корректировка на тип ремонта, руб./кв. м

Тип ремонта		аналог				
		Без отделки	Косметический	Эконом	Стандарт	Премиум
объект оценки	Без отделки	0	-3600	-5600	-11900	-22800
	Косметический	3600	0	-2000	-8300	-19200
	Эконом	5600	2000	0	-6300	-17200
	Стандарт	11900	8300	6300	0	-10900
	Премиум	22800	19200	17200	10900	0

Источник: 1. «Справочник оценщика недвижимости – 2023. Квартиры. Корректирующие коэффициенты и характеристики рынка недвижимости. Полная версия. Под редакцией Лейфера Л.А.», Нижний Новгород, 2023 год.

Результаты расчета поправки на состояние отделки (тип ремонта) оцениваемого объекта и объектов-аналогов представлены в табл. 72.

Таблица 72.

Результаты расчета поправки

Наименование параметра	Значение параметра					
	Объект оценки	Объект-аналог 1	Объект-аналог 2	Объект-аналог 3	Объект-аналог 4	Объект-аналог 5
Состояние отделки (тип ремонта)	косметический ремонт	косметический ремонт	стандартный ремонт	стандартный ремонт	ремонт эконом класса	ремонт эконом класса
Поправка на состояние отделки (тип ремонта), руб./кв. м		0	-8 300	-8 300	-2 000	-2 000

Источник: 1. Расчеты оценщика.

Поправка на наличие движимого имущества, не связанного с недвижимостью.

Жилая недвижимость с бытовой техникой и мебелью, находящейся в хорошем состоянии, продается с повышающим коэффициентом (см. табл. 73).

Высококачественную современную технику и элитную мебель предпочитают продать отдельно от недвижимости. При реализации такой техники и мебели совместно с недвижимостью её вынуждены продавать со значительной скидкой, то есть, как типовую.

Таблица 73.

Корректировки на наличие / отсутствие мебели, бытовой техники в квартире

на Мебель, бытовую технику квартир - наличие / отсутствие - корректировки на 01.07.2024 года

Категория: Корректировки квартир (опубликовано 11.07.2024 г.)

Корректировки удельной рыночной стоимости квартиры на наличие / отсутствие бытовой техники и мебели.

Проанализированы удаленные рыночные цены пар предложений аналогичных по параметрам квартир (местоположение, транспортная доступность, тип, этажность, состояние и окружение дома, этаж, лифт, общая площадь квартиры, количество комнат, качество и состояние отделки и инженерных коммуникаций, площадь кухни, санузел, лоджия/балкон), отличающихся наличием (отсутствием) бытовой техники и мебели.

Наличие техники и мебели старше 5 лет не оказывает ощутимого влияния на общую стоимость продаваемой жилой недвижимости, поскольку такая мебель чаще всего достаточно изношена, морально устарела и/или не удовлетворяет требованиям и вкусам потенциального покупателя (нового собственника).

Жилая недвижимость с бытовой техникой и мебелью серийного (массового) производства не старше 5 лет, находящейся в хорошем состоянии, продается с повышающим коэффициентом (см. таблицу).

Высококачественную современную технику и элитную мебель предпочитают продать отдельно от недвижимости. При реализации такой техники и мебели совместно с недвижимостью ее вынуждены продавать со значительной скидкой, то есть, как типовую.

Итоги расчета СтатРиэлт на основе актуальных рыночных данных за истекший квартал

№	Объекты жилой недвижимости	Нижняя граница	Верхняя граница	Среднее значение
1	Квартиры и комнаты в многоквартирных жилых домах с мебелью и техникой в хорошем или новом состоянии	1,01	1,06	1,04

Источник: 1. <https://www.statrelt.ru/statistika-rynka/statistika-na-01-07-2024g/korrektirovki-zhilykh-zdaniy-i-pomeshchenij/336-korrektirovki-kvartir-opublikovano-11-07-2024-g/3474-na-mebel-bytovuyu-tehniku-kvartir-nalichie-otsutstvie-korrektirovki-na-01-07-2024-goda>.



Значение данной поправки определялось на основе зависимости:

$$П = \left(\frac{K_{ОЦ}}{K_{ОА}} - 1 \right) * 100\% ,$$

где:

$K_{ОЦ}$ - значение коэффициента для оцениваемого объекта;

$K_{ОА}$ - значение коэффициента для объекта-аналога.

Согласно заданию на оценку стоимость объекта оценки определяется при условии отсутствия внутри квартиры движимого имущества (мебель и т.п.) при наличии такового. Значение данного показателя принято равным 1,0.

Объекты-аналоги №№ 1 и 3 продаются со встроенной мебелью и техникой. Согласно данным, представленным в табл. 73, данному условию принималось значение показателя наличия мебели и техники в размере 1,01 (минимальное значение, т.к. движимое имущество не новое и находилось в пользовании).

Результаты расчета данной поправки для объектов, выбранных в качестве объектов-аналогов, представлены в табл. 74.

Таблица 74.

Наименование параметра	Значение параметра					
	Объект оценки	Объект-аналог 1	Объект-аналог 2	Объект-аналог 3	Объект-аналог 4	Объект-аналог 5
Наличие мебели и техники	отсутствует	встроенная мебель	отсутствует	встроенная мебель	отсутствует	отсутствует
Значение коэффициента	1,0	1,01	1	1,01	1	1
Значение поправки, %		-1	0	-1	0	0

Источник: 1. Расчеты оценщика.

Расчет стоимости объектов путем обоснованного обобщения скорректированных цен аналогов

Результаты расчета скорректированной цены объектов-аналогов представлены в табл. 75.

Таблица 75.

Наименование показателей	Объект-аналог 1	Объект-аналог 2	Объект-аналог 3	Объект-аналог 4	Объект-аналог 5
Площадь, кв. м	54,8	54,0	51,9	55,0	54,5
Цена, руб.	4 790 000	5 700 000	4 900 000	5 400 000	5 500 000
Удельная цена, руб./кв.м.	87 409	105 556	94 412	98 182	100 917
Поправка на условия рынка (в части скидки к цене предложения), %	-7,0	-7,0	-7,0	-7,0	-7,0
Скорректированная цена, руб./кв.м.	81 290	98 167	87 803	91 309	93 853
Поправка на типовую зону в пределах города, %	-3,1	-3,1	0	0	-3,1
Скорректированная цена, руб./кв.м.	78 770	95 124	87 803	91 309	90 944
Поправка на этаж расположения, %	0	-4	-4	-4	0
Скорректированная цена, руб./кв.м.	78 770	91 319	84 291	87 657	90 944
Поправка на общую площадь, %	0	0	0	0	0
Скорректированная цена, руб./кв.м.	78 770	91 319	84 291	87 657	90 944
Поправка на площадь кухни, %	-5	0	-5	0	0
Скорректированная цена, руб./кв.м.	74 832	91 319	80 076	87 657	90 944
Поправка на наличие балкона, %	0	0	9	0	0
Скорректированная цена, руб./кв.м.	74 832	91 319	87 283	87 657	90 944
Поправка на тип санузда, %	2	0	0	2	0
Скорректированная цена, руб./кв.м.	76 329	91 319	87 283	89 410	90 944
Поправка на тип отделки, руб.	0	-8 300	-8 300	-2 000	-2 000
Скорректированная цена, руб./кв.м.	76 329	83 019	78 983	87 410	88 944
Поправка на наличие движимого имущества, %	-1	0	-1	0	0
Скорректированная цена, руб./кв.м.	75 566	83 019	78 193	87 410	88 944
минимальное значение	75 566				
максимальное значение	88 944				
среднее значение между минимальным и максимальным	82 255				
стандартное отклонение	5 754				



Наименование показателей	Объект-аналог 1	Объект-аналог 2	Объект-аналог 3	Объект-аналог 4	Объект-аналог 5
вариация (отношение СКО к среднему значению)	7%				
отклонение min и max значения от среднего (округленно)	8%				

Источник: 1. Расчеты оценщика.

Расчет стоимости объекта путем обоснованного обобщения скорректированных цен аналогов (согласование скорректированных значений единиц сравнения или полученных на их основе показателей стоимости объекта оценки) - согласование результатов корректировки

В соответствии с пп.5 п. 9 ФСО V: «Согласование проводится с учетом положений пункта 3 настоящего федерального стандарта оценки. При этом оценщик может обоснованно выбрать в качестве результата сравнительного подхода показатель стоимости, полученный на основе одного аналога или одной единицы сравнения, либо отказаться от применения показателя, полученного на основе какого-либо аналога или единицы сравнения».

В соответствии с п. 3 ФСО V: «При применении нескольких подходов и методов оценщик использует процедуру согласования их результатов. В случае существенных расхождений результатов подходов и методов оценки оценщик анализирует возможные причины расхождений, устанавливает подходы и методы, позволяющие получить наиболее достоверные результаты с учетом факторов, указанных в пункте 2 настоящего федерального стандарта оценки. Не следует применять среднюю арифметическую величину или иные математические правила взвешивания в случае существенных расхождений промежуточных результатов методов и подходов оценки без такого анализа. В результате анализа оценщик может обоснованно выбрать один из полученных результатов, полученных при использовании методов и подходов, для определения итоговой стоимости объекта оценки».

В соответствии с п. 2 ФСО V: «В процессе оценки оценщик рассматривает возможность применения всех подходов к оценке, в том числе для подтверждения выводов, полученных при применении других подходов. При выборе подходов и методов оценки оценщику необходимо учитывать специфику объекта оценки, цели оценки, вид стоимости, достаточность и достоверность исходной информации, допущения и ограничения оценки. Ни один из подходов и методов оценки не является универсальным, применимым во всех случаях оценки. В то же время оценщик может использовать один подход и метод оценки, если применение данного подхода и метода оценки приводит к наиболее достоверному результату оценки с учетом доступной информации, допущений и ограничений проводимой оценки».

Ввиду того, что скорректированные значения единиц сравнения отличаются следующим образом:

- вариация (отношение СКО к среднему значению) составляет 7%, что соответствует незначительной степени рассеивания;
- отклонение минимального и максимального значения от среднего значения составляет 8%, что по данным https://www.consultant.ru/document/cons_doc_LAW_19671/1f8829844bd77b6f5cbe57cf035af7da0d22ef3c/?ysclid=la9iia63ty581606548 является допустимым,

то оценщик принял решение для согласования результатов и формирования итогового значения единиц сравнения использовать скорректированные значения единиц сравнения для всех объектов-аналогов.

В общем случае согласование результатов расчетов и формирование итогового значения стоимости единицы сравнения возможно с использованием двух алгоритмов:

- расчет средневзвешенного значения, путем введения весовых коэффициентов;
- расчет стоимости путем расчета среднего значения и оценка статистической погрешности.

В настоящем отчете расчет стоимости оцениваемого объекта, полученной на основе использования сравнительного (рыночного) подхода, проводился на основе алгоритма расчета средневзвешенного значения, путем введения весовых коэффициентов.

Расчет средневзвешенной стоимости, путем введения весовых коэффициентов.

Веса каждому из объектов-аналогов придаются в зависимости от степени отклонения скорректированной удельной цены от первоначальной. Формула для расчета удельного веса объекта-аналога имеет вид:

$$D = \frac{Q - q}{Q} * \left(\frac{1}{n - 1} \right),$$

где:

D - удельный вес объекта-аналога;

Q - суммарное отклонение по всем объектам-аналогам;

q - отклонение по данному объекту-аналогу;



n - количество объектов-аналогов.

Результаты расчета средневзвешенной удельной стоимости оцениваемой квартиры, путем введения весовых коэффициентов, представлены в табл. 76.

Таблица 76.

Результаты расчета средневзвешенной удельной стоимости оцениваемой квартиры

Наименование показателей	Объект-аналог 1	Объект-аналог 2	Объект-аналог 3	Объект-аналог 4	Объект-аналог 5
Цена предложения 1 кв. м, руб.	87 409	105 556	94 412	98 182	100 917
Скорректированная цена предложения 1 кв. м, руб.	75 566	83 019	78 193	87 410	88 944
Отклонение по объекту-аналогу, руб./кв. м.	11 843	22 537	16 219	10 772	11 973
Суммарное отклонение, руб./кв. м	73 344				
Вес	20,96%	17,32%	19,47%	21,33%	20,92%
Средневзвешенная удельная стоимость, с учетом веса	15 841	14 377	15 225	18 643	18 606
Средневзвешенная удельная стоимость, с учетом округлений руб./кв. м	82 700				

Источник: 1. Расчеты оценщика.

Расчет стоимости объекта (объектов) оценки.

Стоимость объекта (объектов) оценки, полученная на основе сравнительного (рыночного) подхода, определяется по формуле:

$$C_{об.} = S_{об.} * C_{прод.},$$

где:

$S_{об.}$ – общая площадь объекта оценки, кв. м;

$C_{прод.}$ – удельная стоимость объекта оценки, руб./кв. м.

Результаты расчета стоимости объекта оценки, полученные на основе использования сравнительного (рыночного) подхода, с учетом округлений, представлены в табл. 77.

Таблица 77.

Результаты расчета стоимости объектов оценки, полученные на основе использования сравнительного (рыночного) подхода

№ п/п	Кадастровый номер	Номер	Этаж	Кол-во комнат	Общая площадь, кв. м	Удельная стоимость, руб./кв. м	Стоимость объекта, руб.
1	86:12:0101055:1408	13	1	2	55,0	82 700	4 549 000

Источник: 1. Расчеты оценщика.

6.3. Расчет стоимости объекта (объектов) оценки затратным подходом

При проведении настоящей оценки затратный подход не применялся (обоснован отказ). Обоснование отказа от применения затратного подхода к оценке объектов оценки представлено в разделе 6.1. настоящего отчета.

6.4. Расчет стоимости объекта (объектов) оценки доходным подходом

При проведении настоящей оценки доходный подход не применялся (обоснован отказ). Обоснование отказа от применения доходного подхода к оценке объектов оценки представлено в разделе 6.1. настоящего отчета.

6.5. Согласование результатов оценки

Ввиду того, что в настоящем отчете был использован только один подход к оценке - сравнительный (рыночный), то в качестве итоговой величины справедливой стоимости объекта (объектов) оценки целесообразно считать результат, полученный в рамках использованного этого подхода.

Таким образом, основываясь на результате проведенного анализа и выполненных расчетов можно заключить, что итоговая величина справедливой стоимости квартиры, назначение: жилое помещение, адрес: Ханты-Мансийский автономный округ - Югра, г. Ханты-Мансийск, ул. Чехова, д. 62, кв. 13, этаж 1, площадь 55,0 кв. м, кадастровый номер: 86:12:0101055:1408, входящей в состав имущества Закрытого паевого инвестиционного фонда недвижимости «СТРОЙПРОЕКТ», по состоянию на дату оценки, с учетом принятых допущений и округлений, составляет:

4 549 000 руб.

Примечание: стоимость объекта оценки указана без учета налогов, которые могут быть исчислены на дату оценки (в соответствии с п. 1.4. Указания Банка России № 3758-У от 25 августа 2015 года).



РАЗДЕЛ VII. ВЫВОДЫ

Итоговая величина справедливой стоимости квартиры, назначение: жилое помещение, адрес: Ханты-Мансийский автономный округ - Югра, г. Ханты-Мансийск, ул. Чехова, д. 62, кв. 13, этаж 1, площадь 55,0 кв. м, кадастровый номер: 86:12:0101055:1408, входящей в состав имущества Закрытого паевого инвестиционного фонда недвижимости «СТРОЙПРОЕКТ», по состоянию на дату оценки, с учетом принятых допущений и округлений, составляет:

4 549 000

**(Четыре миллиона пятьсот сорок девять тысяч)
рублей**

Примечание: стоимость объекта оценки указана без учета налогов, которые могут быть исчислены на дату оценки (в соответствии с п. 1.4. Указания Банка России № 3758-У от 25 августа 2015 года).

Оценщик

И.А. Чужмаков

Генеральный директор

Р.С. Луценко



РАЗДЕЛ VIII. ПЕРЕЧЕНЬ ЛИТЕРАТУРЫ И ИНЫХ ИСТОЧНИКОВ ДАННЫХ**1. Нормативные документы**

1. Конституция РФ.
2. Гражданский кодекс РФ.
3. Налоговый кодекс Российской Федерации.
4. Федеральный закон Российской Федерации «Об оценочной деятельности в Российской Федерации» от 29 июля 1998 г., № 135-ФЗ (последняя редакция).
5. Федеральный стандарт оценки «Структура федеральных стандартов оценки и основные понятия, используемые в федеральных стандартах оценки (ФСО I)», утвержденный приказом Минэкономразвития России № 200 от 14 апреля 2022 г. «Об утверждении федеральных стандартов оценки и о внесении изменений в некоторые приказы Минэкономразвития России о федеральных стандартах оценки».
6. Федеральный стандарт оценки «Виды стоимости (ФСО II)», утвержденный приказом Минэкономразвития России № 200 от 14 апреля 2022 г. «Об утверждении федеральных стандартов оценки и о внесении изменений в некоторые приказы Минэкономразвития России о федеральных стандартах оценки».
7. Федеральный стандарт оценки «Процесс оценки (ФСО III)», утвержденный приказом Минэкономразвития России № 200 от 14 апреля 2022 г. «Об утверждении федеральных стандартов оценки и о внесении изменений в некоторые приказы Минэкономразвития России о федеральных стандартах оценки».
8. Федеральный стандарт оценки «Задание на оценку (ФСО IV)», утвержденный приказом Минэкономразвития России № 200 от 14 апреля 2022 г. «Об утверждении федеральных стандартов оценки и о внесении изменений в некоторые приказы Минэкономразвития России о федеральных стандартах оценки».
9. Федеральный стандарт оценки «Подходы и методы оценки (ФСО V)», утвержденный приказом Минэкономразвития России № 200 от 14 апреля 2022 г. «Об утверждении федеральных стандартов оценки и о внесении изменений в некоторые приказы Минэкономразвития России о федеральных стандартах оценки».
10. Федеральный стандарт оценки «Отчет об оценке (ФСО VI)», утвержденный приказом Минэкономразвития России № 200 от 14 апреля 2022 г. «Об утверждении федеральных стандартов оценки и о внесении изменений в некоторые приказы Минэкономразвития России о федеральных стандартах оценки».
11. Федеральный стандарт оценки «Оценка недвижимости (ФСО № 7)» (утвержденный приказом Минэкономразвития России от 25 сентября 2014 г. № 611).
12. Стандарты и правила оценочной деятельности, утвержденные саморегулируемой организацией оценщиков.
13. Международный стандарт финансовой отчетности (IFRS) 13 «Оценка справедливой стоимости».
14. Указания Банка России № 3758-У от 25 августа 2015 года.

2. Справочная литература

1. «Справочник оценщика недвижимости – 2020. Квартиры. Корректирующие коэффициенты и характеристики рынка недвижимости. Полная версия. Под редакцией Лейфера Л.А.», Нижний Новгород, 2020 год.
2. «Справочник оценщика недвижимости – 2023. Квартиры. Корректирующие коэффициенты и характеристики рынка недвижимости. Полная версия. Под редакцией Лейфера Л.А.», Нижний Новгород, 2023 год.
3. Исследования, представленные в издании «Справочник расчетных данных для оценки и консалтинга» СРД № 34, 2024 г. под редакцией канд. техн. наук Е.Е. Яскевича.

3. Методическая литература

1. Грибовский С.В. Оценка доходной недвижимости. – СПб.: ПИТЕР, 2001. – 336 с.
2. Оценка объектов недвижимости: теоретические и практические аспекты/Под ред. В.В. Григорьева. - М.: ИНФРА-М, 1997. Учебное пособие. Одобрено и рекомендовано к изданию учебно-методическим советом Госкомимущества РФ.
3. Оценка недвижимости: Учебник/ Под ред. А.Г. Грязновой, М.А. Федотовой – М.: Финансы и статистика, 2002.
4. Оценка рыночной стоимости недвижимости: Учебное и практическое пособие/Под ред. В.Н. Зарубина, В.М. Рутгайзера. – М.: Дело, 1998.
5. Тарасевич Е.И. Оценка недвижимости. СПб.: СПбГТУ, 1997. – 442 с.
6. Фридман Д., Ордуей Н Анализ и оценка приносящей доход недвижимости: Пер. с англ. – М.: Дело Лтд, 1995. – 461 с.
7. Харисон Генри С. Оценка недвижимости: Пер. с англ. – М.: РИО Мособлупрполиграфиздата, 1994. – 231 с.
8. Финансовый менеджмент. Теория и практика: под редакцией Е.С. Стояновой – М., издательство «Перспектива», 2000. – 655 с.
9. Асват Дамодаран. Инвестиционная оценка. Инструменты и методы оценки любых активов. 4-е издание. Москва, 2007. – 1323 с.



ПРИЛОЖЕНИЕ 1
ОБЪЕКТЫ АНАЛИЗА И ОБЪЕКТЫ-АНАЛОГИ ДЛЯ РАСЧЕТА СТОИМОСТИ
ОБЪЕКТА (ОБЪЕКТОВ) ОЦЕНКИ СРАВНИТЕЛЬНЫМ (РЫНОЧНЫМ) ПОДХОДОМ



1. <https://kfm.etagi.com/realty/9370115/>

ЭТАЖИ г. Хиты-Москва: +7 (495) 24-00-88 Мы на сайте 24/7

2к, 54.8м², 1/2 этаж, ул. Шевченко, 23, квартира

Каталог квартир Новостройки Дома и участки Аренда Коммерческая Ипотека Покупка в любой точке мира Франшиза Карьера

Галерея 0 квартир Характеристики Забронировать Ипотека Инфраструктура Аналитика Похожие квартиры

Посмотреть 9 фото

2-комн. квартира, 54.8м², 1/2 этаж
р-н Центральный, ул. Шевченко, 23 (1.2 км до центра)
На карте

4 790 000 Р
87 409 Р/м²
Рассчитать ипотеку
Стоимость услуг для покупателя 82 900 Р

Поможем получить ипотеку
Отправим анкету в несколько банков и подберем лучший вариант ипотечной программы

Кашина Светлана Николаевна
+7 922 437 87 98

или оставьте ваш номер, и мы вам перезвоним
+7 916 857 16 14
Перезвонить мне
Написать специалисту
Забронировать

2к, 54.8м², 1/2 этаж, ул. Шевченко, 23, квартира

Галерея 0 квартир Характеристики Забронировать Ипотека Инфраструктура Аналитика Похожие квартиры

Описание
Изменено: 15.07.24 296 просмотров

0 квартир 0 районов

СРОЧНАЯ ПРОДАЖА!
Продам теплую и уютную квартиру в деревянном исполнении расположенную в Центральной части города. Квартира светлая, просторная с большой кухней. Комнаты правильной, прямоугольной формы, что очень удобно для расстановки мебели. Имеется балкон и гардеробная. Перед входом в квартиру сделан пристрой, в котором можно хранить одежду и обувь. Соседи дружные и спокойные. В шаговой доступности все необходимое для комфортной жизни: школы и детские сады, множество магазинов, банки в двух шагах ТЦ "Небо". Во дворе имеются парковочные места. Вся мебель и техника остается новому владельцу. Приглашаю на просмотр. Так же, с радостью отвечу на все интересующие Вас вопросы по телефону.

Характеристики

Основное

Код объекта	9370115
Общая площадь	54.8 м²
Ремонт	Косметический ремонт
Год постройки	1987
Этаж/Этажность	1 из 2
Стены	Деревянные
Площадь кухни	12 м²

О квартире

Комнатность	2-комн.
Высота потолков	2.8 м
Санузел	Совмещенный

Кашина Светлана Николаевна
+7 922 437 87 98

или оставьте ваш номер, и мы вам перезвоним
+7 916 857 16 14
Перезвонить мне
Написать специалисту
Забронировать



2к, 54.8м², 1/2 этаж, ул. Шевченко, 23, квартира

Галерея О квартире Характеристики Забронировать Ипотека Инфраструктура Аналитика Поиск по квартирам

О квартире

Комнатность	2-комн.
Высота потолков	2.8 м
Санузел	Совмещенный
Балконы	Есть балкон
Остекленные балконы	Есть
Материал окон	Пластиковые
Сопредельная сторона	Все окна
Вид из окон	Во двор

В квартире при продаже остается

Демифон	
Железная дверь	
Счетчик воды	
Счетчик тепла	
Подключенные сервисы	Интернет

О доме

Номер дома	23
------------	----

Подъезд

Коллсочная	Есть
------------	------

Двор

Двор	Открытый двор
Парковка	Наземный паркинг

Бесплатная юридическая защита
Сделка будет безопасной

Кашина Светлана Николаевна
+7 922 437 87 98

или оставьте ваш номер, и мы вам перезвоним

+7 916 857 16 14

Перезвоните мне


Написать специалисту

Забронировать

Нажмите кнопку, мы дадим согласие на обработку персональных данных

2к, 54.8м², 1/2 этаж, ул. Шевченко, 23, квартира

Фотографии Планировки Карта 3D планировка



2-комн. квартира, 54.8м², 1/2 этаж
р-н Центральный, ул. Шевченко, д. 23

Цена **4 790 000 Р**
Цена за м² 87 409 Р

Кашина Светлана Николаевна
+7 922 ...Показать

или оставьте ваш номер, и мы вам перезвоним

+7 916 857 16 14

Перезвоните мне

Написать специалисту


Нажмите кнопку, мы дадим согласие на обработку персональных данных

В избранное Показать еще




2к, 54.8м², 1/2 этаж, ул. Шевченко, 23, квартира

Фотографии | Планировки | Карта | 3D планировка



2-комн. квартира, 54.8м²,
1/2 этаж
р-н Центральный, ул. Шевченко, д. 23
Цена 4 790 000 Р
Цена за м² 87 409 Р



**Кашина Светлана
Николаевна**
☎ +7 922 ...Показать
или оставьте ваш номер, и мы вам
позвоним

🇷🇺 +7 916 857 16 14
Позвоните мне
Написать специалисту
Нажимая кнопку, вы даете согласие на
обработку персональных данных

📍 в избранное 🗨️ Показать все


2к, 54.8м², 1/2 этаж, ул. Шевченко, 23, квартира

Фотографии | Планировки | Карта | 3D планировка



4 / 9

2-комн. квартира, 54.8м²,
1/2 этаж
р-н Центральный, ул. Шевченко, д. 23
Цена 4 790 000 Р
Цена за м² 87 409 Р


**Кашина Светлана
Николаевна**
☎ +7 922 437 87 98
или оставьте ваш номер, и мы вам
позвоним


🇷🇺 +7 916 857 16 14
Позвоните мне
Написать специалисту
Нажимая кнопку, вы даете согласие на
обработку персональных данных

📍 в избранное 🗨️ Показать все




2к, 54.8м², 1/2 этаж, ул. Шевченко, 23, квартира

Фотографии | Планировки | Карта | 3D планировка



2-комн. квартира, 54.8м²,
1/2 этаж
р-н Центральный, ул. Шевченко, д. 23
Цена 4 790 000 Р
Цена за м² 87 409 Р



Кашина Светлана Николаевна
+7 922 437 87 98
или оставьте ваш номер, и мы вам перезвоним
+7 916 857 16 14
[Перезвоните мне](#)
[Написать специалисту](#)
Нажимая кнопку, вы даете согласие на обработку персональных данных

5 / 9


В избранное | Поделиться

2к, 54.8м², 1/2 этаж, ул. Шевченко, 23, квартира

Фотографии | Планировки | Карта | 3D планировка



2-комн. квартира, 54.8м²,
1/2 этаж
р-н Центральный, ул. Шевченко, д. 23
Цена 4 790 000 Р
Цена за м² 87 409 Р



Кашина Светлана Николаевна
+7 922 437 87 98
или оставьте ваш номер, и мы вам перезвоним
+7 916 857 16 14
[Перезвоните мне](#)
[Написать специалисту](#)
Нажимая кнопку, вы даете согласие на обработку персональных данных

6 / 9


В избранное | Поделиться



2к, 54.8м², 1/2 этаж, ул. Шевченко, 23, квартира



2-комн. квартира, 54.8м²,
1/2 этаж
р-н Центральный, ул. Шевченко, д. 23
Цена 4 790 000 Р
Цена за м² 87 409 Р


**Кашина Светлана
Николаевна**
т. +7 922 437 87 98
или оставьте ваш номер, и мы вам
позвоним

+7 916 857 16 14


Позвоните мне

Написать специалисту


Нажимая кнопку, вы даете согласие на
обработку персональных данных

7/9

2к, 54.8м², 1/2 этаж, ул. Шевченко, 23, квартира



2-комн. квартира, 54.8м²,
1/2 этаж
р-н Центральный, ул. Шевченко, д. 23
Цена 4 790 000 Р
Цена за м² 87 409 Р


**Кашина Светлана
Николаевна**
т. +7 922 437 87 98
или оставьте ваш номер, и мы вам
позвоним

+7 916 857 16 14

Позвоните мне

Написать специалисту


Нажимая кнопку, вы даете согласие на
обработку персональных данных

8/9




2к, 54.8м², 1/2 этаж, ул. Шевченко, 23, квартира

Фотографии | Планировки | Карта | 3D планировка




2-комн. квартира, 54.8м²,
1/2 этаж
р-н Центральный, ул. Шевченко, д. 23
Цена 4 790 000 Р
Цена за м² 87 409 Р


Кашина Светлана Николаевна
т. +7 922 437 87 98
или оставьте ваш номер, и мы вам перезвоним
+7 916 857 16 14
[Перезвоните мне](#)
[Написать специалисту](#)
Нажимая кнопку, вы даете согласие на обработку персональных данных


В избранное | Показать еще

2к, 54.8м², 1/2 этаж, ул. Шевченко, 23, квартира

Фотографии | Планировки | Карта | 3D планировка



2-комн. квартира, 54.8м²,
1/2 этаж
р-н Центральный, ул. Шевченко, д. 23
Цена 4 790 000 Р
Цена за м² 87 409 Р


Кашина Светлана Николаевна
т. +7 922 ...Показать
или оставьте ваш номер, и мы вам перезвоним
+7 916 857 16 14
[Перезвоните мне](#)
[Написать специалисту](#)
Нажимая кнопку, вы даете согласие на обработку персональных данных

В избранное | Показать еще



2. <https://kfm.etagi.com/realty/9265320/>

ЭТАЖИ | Хиты Москвы: +7(495)24-00-88 | Мы на сайте 24/7

Каталог квартир | Новостройки | Дома и участки | Дача | Коммерческая | Ипотека | Покупка в любой точке мира | Франшиза | Карьера

Галерея | 0 квартир | Характеристики | Забронировать | Ипотека | Инфраструктура | Аналитика | Похожие квартиры

Посмотреть 13 фото

2-комн. квартира, 53.3м², 2/2 этаж
р-н Центральный, ул. Шевченко, 20 (1.3 км до центра)
На карте

5 150 000 Р
96 623 Р/м²
Рыночная цена

Рассчитать ипотеку
Стоимость услуг для покупателя 86 500 Р

В избранное | % Сравнить

Кашина Светлана Николаевна
+7 922 437 87 98

Или оставьте ваш номер, и мы вам перезвоним

+7 916 857 16 14

Перезвонить мне

Написать специалисту

Забронировать

Можно купить, мы дадим согласие на обработку персональных данных

Больше сервисов в личном кабинете
Экономьте время, отслеживая все действия и этапы сделки в личном кабинете

Подробнее

Галерея | 0 квартир | Характеристики | Забронировать | Ипотека | Инфраструктура | Аналитика | Похожие квартиры

Описание

Изменено, более полугода назад | 104 просмотра

0 квартире | 0 районе

Уважаемые покупатели, для Вас в продаже квартира в двухэтажном деревянном доме. Мы продаём. Вы покупаете лучший вариант квартиры в центральной части города, солнечная сторона. В шаговой доступности магазины, школы, дет. сады, поликлиника, ТЦ Небо. Централизованное водоснабжение (горячая и холодная вода), природный газ. Полное профессиональное сопровождение сделки, от одобрения ипотеки до передачи ключей и заключения договоров с коммунальными службами. Звоните, пока данная квартира ещё в продаже.

Характеристики

Основное	
Код объекта	9265320
Общая площадь	53.3 м²
Ремонт	Косметический ремонт
Год постройки	1991
Этажи/Этажность	2 из 2
Стены	Деревянные
Площадь кухни	9 м²
О квартире	
Комнатность	2-комн.
Высота потолков	2.5 м
Санузел	Раздельный
Балкон	Есть балкон
Остекление балкона	Есть
Материал окон	Пластиковые

Кашина Светлана Николаевна
+7 922 437 87 98

Или оставьте ваш номер, и мы вам перезвоним

+7 916 857 16 14

Перезвонить мне

Написать специалисту

Забронировать

Можно купить, мы дадим согласие на обработку персональных данных



2к, 53.3м², 2/2 этаж, ул. Шевченко, 20, квартира

Галерея О квартире Характеристики Забронировать Ипотека Инфраструктура Аналитика Похожие квартиры

Остекление балкона	Есть
Материал окон	Пластиковые
Солнечная сторона	Часть окон
Вид из окон	Во двор

В квартире при продаже остается

- Домофон
- Железная дверь
- Счетчик воды
- Счетчик тепла
- Подключены сервисы
- Телефон, интернет, кабельное телевидение

О доме

Номер дома: 20

Коммунальные платежи по типам квартир в этом доме

Эта квартира	2 800 – 5 500 / мес.
2-комн. квартира	2 800 – 6 000 / мес.

Подъезд


Колесная: Есть

Двор

- Двор: Открытый двор
- Парковка: Парковка во дворе
- Детская площадка: Песочница, качели, горка

Бесплатная юридическая защита

Сделка будет бесплатной



Кашина Светлана Николаевна
+7 922 437 87 98

или оставьте ваш номер, и мы вам перезвоним

+7 916 857 16 14

[Перезвоните мне](#)


[Написать специалисту](#)

[Забронировать](#)

Нажимая кнопку, вы даете согласие на обработку персональных данных

2к, 53.3м², 2/2 этаж, ул. Шевченко, 20, квартира

Фотографии Планировки Карта 3D планировка




2-комн. квартира, 53.3м², 2/2 этаж

р-н Центральный, ул. Шевченко, д. 20

Цена: 5 150 000 Р

Цена за м²: 96 623 Р



Кашина Светлана Николаевна
+7 922 437 87 98

или оставьте ваш номер, и мы вам перезвоним


+7 916 857 16 14

[Перезвоните мне](#)

[Написать специалисту](#)


Нажимая кнопку, вы даете согласие на обработку персональных данных

1 / 13





2к, 53.3м², 2/2 этаж, ул. Шевченко, 20, квартира



Фотографии | Планировки | Карта | 3D планировка



2 / 13


2-комн. квартира, 53.3м², 2/2 этаж
р-н Центральный, ул. Шевченко, д. 20
Цена 5 150 000 Р
Цена за м² 96 623 Р


Кашина Светлана Николаевна
+7 922 437 87 98
или оставьте ваш номер, и мы вам перезвоним
+7 916 857 16 14
[Перезвоните мне](#)
[Написать специалисту](#)
Нажимая кнопку, вы даете согласие на обработку персональных данных

В избранное |  | 


2к, 53.3м², 2/2 этаж, ул. Шевченко, 20, квартира



Фотографии | Планировки | Карта | 3D планировка



3 / 13

2-комн. квартира, 53.3м², 2/2 этаж
р-н Центральный, ул. Шевченко, д. 20
Цена 5 150 000 Р
Цена за м² 96 623 Р



Кашина Светлана Николаевна
+7 922 437 87 98
или оставьте ваш номер, и мы вам перезвоним
+7 916 857 16 14
[Перезвоните мне](#)
[Написать специалисту](#)
Нажимая кнопку, вы даете согласие на обработку персональных данных

В избранное |  | 




2к, 53.3м², 2/2 этаж, ул. Шевченко, 20, квартира


Фотографии | Планировки | Карта | 3D планировка



5 / 13


2-комн. квартира, 53.3м², 2/2 этаж
р-н Центральный, ул. Шевченко, д. 20
Цена 5 150 000 Р
Цена за м² 96 623 Р


Кашина Светлана Николаевна
+7 922 437 87 98
или оставьте ваш номер, и мы вам перезвоним
+7 916 857 16 14
[Перезвоните мне](#)
[Написать специалисту](#)
Нажимая кнопку, вы даете согласие на обработку персональных данных

В избранное | Поделиться | 


2к, 53.3м², 2/2 этаж, ул. Шевченко, 20, квартира


Фотографии | Планировки | Карта | 3D планировка



6 / 13

2-комн. квартира, 53.3м², 2/2 этаж
р-н Центральный, ул. Шевченко, д. 20
Цена 5 150 000 Р
Цена за м² 96 623 Р



Кашина Светлана Николаевна
+7 922 437 87 98
или оставьте ваш номер, и мы вам перезвоним
+7 916 857 16 14
[Перезвоните мне](#)
[Написать специалисту](#)
Нажимая кнопку, вы даете согласие на обработку персональных данных

В избранное | Поделиться | 




2к, 53.3м², 2/2 этаж, ул. Шевченко, 20, квартира

Фотографии | Планировки | Карта | 3D планировка



7 / 13

2-комн. квартира, 53.3м², 2/2 этаж
р-н Центральный, ул. Шевченко, д. 20
Цена 5 150 000 Р
Цена за м² 96 623 Р

 **Кашина Светлана Николаевна**
+7 922 437 87 98
или оставьте ваш номер, и мы вам перезвоним

+7 916 857 16 14

Перезвоните мне


Написать специалисту

Нажмите кнопку, мы будем работать с вами, соблюдая персональные данные

В избранное | Поделиться


2к, 53.3м², 2/2 этаж, ул. Шевченко, 20, квартира

Фотографии | Планировки | Карта | 3D планировка



8 / 13

2-комн. квартира, 53.3м², 2/2 этаж
р-н Центральный, ул. Шевченко, д. 20
Цена 5 150 000 Р
Цена за м² 96 623 Р

 **Кашина Светлана Николаевна**
+7 922 437 87 98
или оставьте ваш номер, и мы вам перезвоним

+7 916 857 16 14

Перезвоните мне

Написать специалисту


Нажмите кнопку, мы будем работать с вами, соблюдая персональные данные

В избранное | Поделиться




2к, 53.3м², 2/2 этаж, ул. Шевченко, 20, квартира


Фотографии | Планировки | Карта | 3D планировка



2-комн. квартира, 53.3м²,
2/2 этаж
р-н Центральный, ул. Шевченко, д. 20
Цена 5 150 000 Р
Цена за м² 96 623 Р



Кашина Светлана Николаевна
+7 922 437 87 98
или оставьте ваш номер, и мы вам перезвоним
+7 916 857 16 14
[Перезвоните мне](#)
[Написать специалисту](#)
Нажимая кнопку, вы даете согласие на обработку персональных данных

9 / 13




2к, 53.3м², 2/2 этаж, ул. Шевченко, 20, квартира


Фотографии | Планировки | Карта | 3D планировка



2-комн. квартира, 53.3м²,
2/2 этаж
р-н Центральный, ул. Шевченко, д. 20
Цена 5 150 000 Р
Цена за м² 96 623 Р



Кашина Светлана Николаевна
+7 922 437 87 98
или оставьте ваш номер, и мы вам перезвоним
+7 916 857 16 14
[Перезвоните мне](#)
[Написать специалисту](#)
Нажимая кнопку, вы даете согласие на обработку персональных данных

10 / 13




2к, 53.3м², 2/2 этаж, ул. Шевченко, 20, квартира

Фотографии | Планировки | Карта | 3D планировка



11 / 13

2-комн. квартира, 53.3м²,
2/2 этаж
р-н Центральный, ул. Шевченко, д. 20
Цена 5 150 000 Р
Цена за м² 96 623 Р


Кашина Светлана Николаевна
+7 922 437 87 98
или оставьте ваш номер, и мы вам перезвоним

+7 916 857 16 14

Позвоните мне


Написать специалисту

Нажмите кнопку, мы будем рады ответить на любые ваши вопросы

В избранное | Поделиться


2к, 53.3м², 2/2 этаж, ул. Шевченко, 20, квартира

Фотографии | Планировки | Карта | 3D планировка



12 / 13

2-комн. квартира, 53.3м²,
2/2 этаж
р-н Центральный, ул. Шевченко, д. 20
Цена 5 150 000 Р
Цена за м² 96 623 Р


Кашина Светлана Николаевна
+7 922 437 87 98
или оставьте ваш номер, и мы вам перезвоним

+7 916 857 16 14

Позвоните мне

Написать специалисту

Нажмите кнопку, мы будем рады ответить на любые ваши вопросы

В избранное | Поделиться



The screenshot shows a real estate listing on the website etagi.com. The main image is a photograph of a bathroom with a blue toilet, a sink, and a shower area. The walls are covered in light-colored, patterned wallpaper, and the floor is made of wood. To the right of the main image, there is a sidebar with the following information:

- 2-комн. квартира, 53.3м², 2/2 этаж**
- р-н Центральный, ул. Шевченко, д. 20
- Цена: **5 150 000 Р**
- Цена за м²: **96 623 Р**

Below the price information is a profile card for the agent:

- Кашина Светлана Николаевна**
- т. +7 922 437 87 98
- или оставьте ваш номер, и мы вам перезвоним
- Phone number: +7 916 857 16 14
- Buttons: **Позвоните мне**, **Написать специалисту**
- Small text: Нажав кнопку, вы даете согласие на обработку персональных данных

At the bottom of the sidebar, there are icons for "В избранное" (Add to favorites), "Пополнить" (Refill), and a red "ИЗ" (NEW) badge. At the bottom left of the main image area, there is a row of 13 small thumbnail images showing different rooms of the apartment.



3. <https://kfm.etagi.com/realty/10375086/>

ЭТАЖИ Копыт Мясникова +7 (940) 24 00 88 Мы на связи 24/7

Каталог квартир Новостройки Дома и участки Дача Коммерческая Ипотека Поиск в любой точке мира Франшиза Карьера

Галерея 0 квартир Характеристики Забронировать Ипотека Инфраструктура Аналитика Похожие квартиры

Посмотреть 15 фото

2-комн. квартира, 53м², 1/2 этаж
р-н Центральный, ул. Шевченко, 21 (1.2 км до центра)
На карте

4 500 000 Р
84 906 Р/м²
Рассчитать ипотеку
Стоимость услуг для покупателя 80 000 Р

Поможем получить ипотеку
Отправим анкету в несколько банков и подберем лучший вариант ипотечной программы

Кашина Светлана Николаевна
+7 922 437 87 98
или оставьте ваш номер, и мы вам перезвоним
+7 916 857 16 14
Позвоните мне
Написать специалисту
Забронировать

Каталог квартир Новостройки Дома и участки Дача Коммерческая Ипотека Поиск в любой точке мира Франшиза Карьера

Галерея 0 квартир Характеристики Забронировать Ипотека Инфраструктура Аналитика Похожие квартиры

Описание
Изменено: 10.07.24 47 просмотров

0 квартир 0 районе

Лучшее предложение на рынке в своей категории! Продаю квартиру, а Вы покупаете: Качество, тепло, уют, и много другое! Расположено дома в тихом приятном месте, хороший асфальтированный двор, спокойствие, гарантирован отличные и приятные соседи. Рядом вся необходимая инфраструктура, детские сады, школы, магазины, торговые центры, даже лесной парк отъезда в нескольких минутах от дома, не упустите возможность создать для себя комфортную и приятную жизнь! Готовы выслушать любые предложения от Реального покупателя! Полное сопровождение и оформление сделки и ипотека, в соответствии со всеми юридическими гарантиями, квартира готова к продаже, Звоните!

Характеристики

Основное	
Код объекта	10375086
Общая площадь	53 м²
Ремонт	Косметический ремонт
Год постройки	1983
Этаж/Этажность	1 из 2
Стены	Деревянные
Площадь кухни	9 м²

О квартире	
Комнатность	2-комн.
Коммунальные платежи	2500-3500 Р
Высота потолков	2.7 м
Санузел	Совмещенный

Кашина Светлана Николаевна
+7 922 437 87 98
или оставьте ваш номер, и мы вам перезвоним
+7 916 857 16 14
Позвоните мне
Написать специалисту
Забронировать



2к, 53м², 1/2 этаж, ул. Шевченко, 21, квартира

Галерея О квартире Характеристики Забронировать Ипотека Инфраструктура Аналитика Поиск по квартирам

Балкон	Есть балкон
Остекление балкона	Есть
Материал окон	Пластиковые
Солнечная сторона	Часть окон
Вид из окон	Во двор, на детскую площадку

В квартире при продаже остается:

Домофон	Телефон, интернет, кабельное телевидение
Железные двери	Кухонный гарнитур, шкаф купе
Счетчик воды	Вытяжка, газовая плита
Падлоночные сервисы	
Или мебели в квартире остается	
Или техники в квартире остается	

О доме:

Номер дома	21
------------	----

Коммунальные платежи по типам квартир в этом доме:

Эта квартира	2 500 – 3 500 / мес.
2-комн. квартира	2 400 – 3 500 / мес.

Подъезд:

Колесочный	Есть
------------	------

Двор:

Двор	Открытый двор
Парковка	Наземный паркинг

Бесплатная юридическая защита

Кашина Светлана Николаевна
+7 922 437 87 98

или оставьте ваш номер, и мы вам перезвоним

+7 916 857 16 14

Перезвоните мне

Написать специалисту

Забронировать

Нажимая кнопку, вы даете согласие на обработку персональных данных

2к, 53м², 1/2 этаж, ул. Шевченко, 21, квартира

Фотографии Планировки Карта 3D планировка

2-комн. квартира, 53м², 1/2 этаж
р-н Центральный, ул. Шевченко, д. 21

Цена **4 500 000 Р**
Цена за м² 84 906 Р

Кашина Светлана Николаевна
+7 922 ...Показать

или оставьте ваш номер, и мы вам перезвоним

+7 916 857 16 14

Перезвоните мне


Написать специалисту

Нажимая кнопку, вы даете согласие на обработку персональных данных

В избранное Показать еще



2к. 53м², 1/2 этаж, ул. Шевченко, 21, квартира




2-комн. квартира, 53м²,
1/2 этаж
р-н Центральный, ул. Шевченко, д. 21
Цена 4 500 000 Р
Цена за м² 84 906 Р

Кашина Светлана Николаевна
+7 922 ...Показать
или оставьте ваш номер, и мы вам перезвоним
+7 916 857 16 14
Перезвоните мне
Написать специалисту
Нажмите кнопку, мы дадим согласие на обработку персональных данных

2 / 15

2к. 53м², 1/2 этаж, ул. Шевченко, 21, квартира



2-комн. квартира, 53м²,
1/2 этаж
р-н Центральный, ул. Шевченко, д. 21
Цена 4 500 000 Р
Цена за м² 84 906 Р

Кашина Светлана Николаевна
+7 922 ...Показать
или оставьте ваш номер, и мы вам перезвоним
+7 916 857 16 14
Перезвоните мне
Написать специалисту
Нажмите кнопку, мы дадим согласие на обработку персональных данных

3 / 15



2к. 53м², 1/2 этаж, ул. Шевченко, 21, квартира

2-комн. квартира, 53м², 1/2 этаж
р-н Центральный, ул. Шевченко, д. 21

Цена 4 500 000 Р
Цена за м² 84 906 Р

Кашина Светлана Николаевна
☎ +7 922 ...Показать

или оставьте ваш номер, и мы вам перезвоним

+7 916 857 16 14

Перезвоните мне

Написать специалисту

Нажмите кнопку, мы дадим согласие на обработку персональных данных

2к. 53м², 1/2 этаж, ул. Шевченко, 21, квартира

2-комн. квартира, 53м², 1/2 этаж
р-н Центральный, ул. Шевченко, д. 21

Цена 4 500 000 Р
Цена за м² 84 906 Р

Кашина Светлана Николаевна
☎ +7 922 ...Показать

или оставьте ваш номер, и мы вам перезвоним

+7 916 857 16 14

Перезвоните мне

Написать специалисту

Нажмите кнопку, мы дадим согласие на обработку персональных данных



2к. 53м², 1/2 этаж, ул. Шевченко, 21, квартира

2-комн. квартира, 53м², 1/2 этаж
р-н Центральный, ул. Шевченко, д. 21

Цена 4 500 000 Р
Цена за м² 84 906 Р

Кашина Светлана Николаевна
+7 922 ...Показать

или оставьте ваш номер, и мы вам перезвоним

+7 916 857 16 14

Перезвоните мне

Написать специалисту

Нажмите кнопку, мы дадим согласие на обработку персональных данных

2к. 53м², 1/2 этаж, ул. Шевченко, 21, квартира

2-комн. квартира, 53м², 1/2 этаж
р-н Центральный, ул. Шевченко, д. 21

Цена 4 500 000 Р
Цена за м² 84 906 Р

Кашина Светлана Николаевна
+7 922 ...Показать

или оставьте ваш номер, и мы вам перезвоним

+7 916 857 16 14

Перезвоните мне


Написать специалисту

Нажмите кнопку, мы дадим согласие на обработку персональных данных




2к. 53м², 1/2 этаж, ул. Шевченко, 21, квартира

Фотографии | Планировки | Карта | 3D планировка



2-комн. квартира, 53м²,
1/2 этаж
р-н Центральный, ул. Шевченко, д. 21
Цена 4 500 000 Р
Цена за м² 84 906 Р



Кашина Светлана Николаевна
☎ +7 922 ...Показать
или оставьте ваш номер, и мы вам перезвоним
🇷🇺 +7 916 857 16 14
[Перезвоните мне](#)
[Написать специалисту](#)
Нажимая кнопку, вы даете согласие на обработку персональных данных

9 / 15


etagi

2к. 53м², 1/2 этаж, ул. Шевченко, 21, квартира

Фотографии | Планировки | Карта | 3D планировка



2-комн. квартира, 53м²,
1/2 этаж
р-н Центральный, ул. Шевченко, д. 21
Цена 4 500 000 Р
Цена за м² 84 906 Р


Кашина Светлана Николаевна
☎ +7 922 ...Показать
или оставьте ваш номер, и мы вам перезвоним
🇷🇺 +7 916 857 16 14
[Перезвоните мне](#)
[Написать специалисту](#)
Нажимая кнопку, вы даете согласие на обработку персональных данных

10 / 15

etagi



2к. 53м², 1/2 этаж, ул. Шевченко, 21, квартира

2-комн. квартира, 53м², 1/2 этаж
р-н Центральный, ул. Шевченко, д. 21

Цена 4 500 000 Р
Цена за м² 84 906 Р

Кашина Светлана Николаевна
+7 922 ...Показать
или оставьте ваш номер, и мы вам перезвоним

+7 916 857 16 14

Перезвоните мне

Написать специалисту

Нажмите кнопку, мы дадим согласие на обработку персональных данных

2к. 53м², 1/2 этаж, ул. Шевченко, 21, квартира

2-комн. квартира, 53м², 1/2 этаж
р-н Центральный, ул. Шевченко, д. 21

Цена 4 500 000 Р
Цена за м² 84 906 Р

Кашина Светлана Николаевна
+7 922 ...Показать
или оставьте ваш номер, и мы вам перезвоним

+7 916 857 16 14

Перезвоните мне

Написать специалисту

Нажмите кнопку, мы дадим согласие на обработку персональных данных



2-комн. квартира, 53 м²,
1/2 этаж

р-н Центральный, ул. Шевченко, д. 21

Цена 4 500 000 Р

Цена за м² 84 906 Р

Кашина Светлана
Николаевна

+7 922 ...Показать

или оставьте ваш номер, и мы вам
позвоним

+7 916 937 16 14

Перезвоните мне

Написать специалисту

Нажимая кнопку, вы даете согласие на
обработку персональных данных

В избранное Рекомендовать



4. <https://kfm.etagi.com/realty/6931761/>

ЭТАЖИ г. Хиты-Маскино: +7(495) 24-00-88 Мн на сайте 24/7

Каталог квартир Новостройки Дома и участки Аренда Коммерческая Ипотека Поиск в любой точке мира Франшиза Карьера

Галерея 0 квартир Характеристики Забронировать Ипотека Инфраструктура Аналитика Похожие квартиры

2-комн. квартира, 56,1 м², 2/2 этаж
 р-н Центральный, ул. Шевченко, 45 (1,8 км до центра)
 На карте

6 500 000 Р
 115 865 Р/м²
 Рассчитать ипотеку
 Стоимость услуг* для покупателя 100 000 Р

Посмотреть 17 фото

Кашина Светлана Николаевна
 +7 922 437 87 98

или оставьте ваш номер, и мы вам перезвоним
 +7 916 857 16 14
 Перезвонить мне
 Написать специалисту
 Забронировать

Удобный выбор
 Добавьте понравившиеся варианты в «избранное» и сравнивайте их по разным параметрам

Описание
 Изменено: 17.02.24 436 просмотров

0 квартире 0 районе

Предлагаем вашему вниманию отличную квартиру в деревянном исполнении, на втором этаже. Центральный природный газ, центральная горячая вода. Имеется балкон и кладовая комната. Соседи дружные, спокойные. Во дворе дома находится новая школа-сад 7. Перед входом в квартиру сделан пристрой, в котором можно хранить обувь, верхнюю одежду и многое другое. Местоположение дома в хорошем развитом районе: рядом банки, кафе, строительные магазины, рынок Лукошко, Солнечный. Приглашаем на просмотр данного объекта в любое удобное для вас время.

Характеристики

Основное	
Код объекта	6931761
Общая площадь	56,1 м²
Ремонт	Косметический ремонт
Год постройки	1988
Этаж/Этажность	2 из 2
Стены	Деревянные
Площадь кухни	9 м²

О квартире	
Комнатность	2-комн.
Высота потолков	2,5 м
Санузел	Раздельный
Балкон	Есть балкон
Панельная/Брусничная	Брусничная

Кашина Светлана Николаевна
 +7 922 437 87 98

или оставьте ваш номер, и мы вам перезвоним
 +7 916 857 16 14
 Перезвонить мне
 Написать специалисту
 Забронировать



2к, 56.1м², 2/2 этаж, ул. Шевченко, 45, квартира

Галерея О квартире Характеристики Забронировать Ипотека Инфраструктура Аналитика Похожие квартиры

высота потолков	2.9 м
Санузел	Раздельный
Балкон	Есть балкон
Остекление балкона	Есть
Площадь балкона	3 м²
Материал окон	Деревянные
Солнечная сторона	Все окна
Вид из окон	Дороги
Кладовка	В квартире

В квартире при продаже остается

Домофон	Интернет
Железная дверь	Кухонный гарнитур, шкаф-купе, стол рабочий, стол обеденный, стулья, диван, кровать
Счетчик воды	Стиральная машина, холодильник, газовая плита
Подключенные сервисы	
Из мебели в квартире остается	
Из техники в квартире остается	

О доме

Намюр дома: 45

Коммунальные платежи по типам квартир в этом доме

Эта квартира	2 500 – 3 000 / мес.
2-комн. квартира	1 700 – 3 000 / мес.

Двор

Двор	Открытый двор
Парковка	Наземный паркинг

Кашина Светлана Николаевна
+7 922 437 87 98

или оставьте ваш номер, и мы вам перезвоним

+7 916 857 16 14

Перезвоните мне


Написать специалисту

Забронировать

Нажмите кнопку, мы дадим согласие на обработку персональных данных

2к, 56.1м², 2/2 этаж, ул. Шевченко, 45, квартира

Фотографии Планировки Карта 3D планировка



2-комн. квартира, 56.1м², 2/2 этаж

р-н Центральный, ул. Шевченко, д. 45

Цена 6 500 000 Р

Цена за м² 115 865 Р

Кашина Светлана Николаевна
+7 922 437 87 98

или оставьте ваш номер, и мы вам перезвоним

+7 916 857 16 14

Перезвоните мне

Написать специалисту


Нажмите кнопку, мы дадим согласие на обработку персональных данных

В избранное Поделиться




2к, 56.1м², 2/2 этаж, ул. Шевченко, 45, квартира

Фотографии | Планировки | Карта | 3D планировка



2-комн. квартира, 56.1м²,
2/2 этаж
р-н Центральный, ул. Шевченко, д. 45
Цена 6 500 000 Р
Цена за м² 115 865 Р


 **Кашина Светлана Николаевна**
+7 922 437 87 98
или оставьте ваш номер, и мы вам перезвоним
+7 916 857 16 14
[Перезвоните мне](#)
[Написать специалисту](#)
Нажимая кнопку, вы даете согласие на обработку персональных данных

3 / 17


В избранное | Поделиться

2к, 56.1м², 2/2 этаж, ул. Шевченко, 45, квартира

Фотографии | Планировки | Карта | 3D планировка



2-комн. квартира, 56.1м²,
2/2 этаж
р-н Центральный, ул. Шевченко, д. 45
Цена 6 500 000 Р
Цена за м² 115 865 Р


 **Кашина Светлана Николаевна**
+7 922 437 87 98
или оставьте ваш номер, и мы вам перезвоним
+7 916 857 16 14
[Перезвоните мне](#)
[Написать специалисту](#)
Нажимая кнопку, вы даете согласие на обработку персональных данных

4 / 17


В избранное | Поделиться



2к, 56.1м², 2/2 этаж, ул. Шевченко, 45, квартира




2-комн. квартира, 56.1м²,
2/2 этаж
р-н Центральный, ул. Шевченко, д. 45
Цена 6 500 000 Р
Цена за м² 115 865 Р



Кашина Светлана Николаевна
т. +7 922 437 87 98
или оставьте ваш номер, и мы вам перезвоним
+7 916 857 16 14
[Перезвоните мне](#)
[Написать специалисту](#)
Нажимая кнопку, вы даете согласие на обработку персональных данных

5 / 17

2к, 56.1м², 2/2 этаж, ул. Шевченко, 45, квартира




2-комн. квартира, 56.1м²,
2/2 этаж
р-н Центральный, ул. Шевченко, д. 45
Цена 6 500 000 Р
Цена за м² 115 865 Р


Кашина Светлана Николаевна
т. +7 922 437 87 98
или оставьте ваш номер, и мы вам перезвоним
+7 916 857 16 14
[Перезвоните мне](#)
[Написать специалисту](#)
Нажимая кнопку, вы даете согласие на обработку персональных данных

6 / 17



2к, 56.1м², 2/2 этаж, ул. Шевченко, 45, квартира



2-комн. квартира, 56.1м²,
2/2 этаж
р-н Центральный, ул. Шевченко, д. 45
Цена 6 500 000 Р
Цена за м² 115 865 Р

Кашина Светлана
Николаевна
+7 922 437 87 98
или оставьте ваш номер, и мы вам
позвоним

+7 916 857 16 14


Позвоните мне

Написать специалисту

Нажмите кнопку, мы дадим согласие на
обработку персональных данных

7 / 17

2к, 56.1м², 2/2 этаж, ул. Шевченко, 45, квартира



2-комн. квартира, 56.1м²,
2/2 этаж
р-н Центральный, ул. Шевченко, д. 45
Цена 6 500 000 Р
Цена за м² 115 865 Р

Кашина Светлана
Николаевна
+7 922 437 87 98
или оставьте ваш номер, и мы вам
позвоним

+7 916 857 16 14

Позвоните мне

Написать специалисту


Нажмите кнопку, мы дадим согласие на
обработку персональных данных

9 / 17




2к, 56.1м², 2/2 этаж, ул. Шевченко, 45, квартира

Фотографии | Планировки | Карта | 3D планировка



2-комн. квартира, 56.1м²,
2/2 этаж
р-н Центральный, ул. Шевченко, д. 45
Цена 6 500 000 Р
Цена за м² 115 865 Р



Кашина Светлана Николаевна
т. +7 922 437 87 98
или оставьте ваш номер, и мы вам перезвоним
+7 916 857 16 14
[Перезвоните мне](#)
[Написать специалисту](#)
Нажимая кнопку, вы даете согласие на обработку персональных данных

10 / 17


В избранное | Поделиться

2к, 56.1м², 2/2 этаж, ул. Шевченко, 45, квартира

Фотографии | Планировки | Карта | 3D планировка



2-комн. квартира, 56.1м²,
2/2 этаж
р-н Центральный, ул. Шевченко, д. 45
Цена 6 500 000 Р
Цена за м² 115 865 Р



Кашина Светлана Николаевна
т. +7 922 437 87 98
или оставьте ваш номер, и мы вам перезвоним
+7 916 857 16 14
[Перезвоните мне](#)
[Написать специалисту](#)
Нажимая кнопку, вы даете согласие на обработку персональных данных

11 / 17

В избранное | Поделиться



2к, 56.1м², 2/2 этаж, ул. Шевченко, 45, квартира



2-комн. квартира, 56.1м²,
2/2 этаж
р-н Центральный, ул. Шевченко, д. 45
Цена 6 500 000 Р
Цена за м² 115 865 Р

Кашина Светлана
Николаевна
+7 922 437 87 98
или оставьте ваш номер, и мы вам
позвоним

+7 916 857 16 14


Позвоните мне

Написать специалисту

Нажмите кнопку, мы дадим согласие на
обработку персональных данных

13 / 17

2к, 56.1м², 2/2 этаж, ул. Шевченко, 45, квартира



2-комн. квартира, 56.1м²,
2/2 этаж
р-н Центральный, ул. Шевченко, д. 45
Цена 6 500 000 Р
Цена за м² 115 865 Р

Кашина Светлана
Николаевна
+7 922 437 87 98
или оставьте ваш номер, и мы вам
позвоним

+7 916 857 16 14

Позвоните мне

Написать специалисту


Нажмите кнопку, мы дадим согласие на
обработку персональных данных

14 / 17




2к, 56.1м², 2/2 этаж, ул. Шевченко, 45, квартира


Фотографии | Планировки | Карта | 3D планировка



2-комн. квартира, 56.1м², 2/2 этаж
р-н Центральный, ул. Шевченко, д. 45
Цена 6 500 000 Р
Цена за м² 115 865 Р



Кашина Светлана Николаевна
+7 922 437 87 98
или оставьте ваш номер, и мы вам перезвоним
+7 916 857 16 14
[Перезвоните мне](#)
[Написать специалисту](#)
Нажимая кнопку, вы даете согласие на обработку персональных данных

15 / 17


В избранное | Поделиться | 

2к, 56.1м², 2/2 этаж, ул. Шевченко, 45, квартира


Фотографии | Планировки | Карта | 3D планировка



2-комн. квартира, 56.1м², 2/2 этаж
р-н Центральный, ул. Шевченко, д. 45
Цена 6 500 000 Р
Цена за м² 115 865 Р


Кашина Светлана Николаевна
+7 922 437 87 98
или оставьте ваш номер, и мы вам перезвоним
+7 916 857 16 14
[Перезвоните мне](#)
[Написать специалисту](#)
Нажимая кнопку, вы даете согласие на обработку персональных данных

16 / 17

В избранное | Поделиться | 



2-комн. квартира, 56.1м²,
2/2 этаж
р-н Центральный, ул. Шевченко, д. 45

Цена 6 500 000 Р
Цена за м² 115 865 Р

**Кашина Светлана
Николаевна**
+7 922 437 87 98

или оставьте ваш номер, и мы вам
позвоним

+7 916 857 16 14

Позвоните мне

Написать специалисту

Нажимая кнопку, вы даете согласие на
обработку персональных данных

17 / 17

В избранное Поделиться



5. <https://kfm.etagi.com/realty/9482748/>

2к, 51.9м², 2/2 этаж, ул. Шевченко, 39, квартира

Каталог квартир Новостройки Дома и участки Аренда Коммерческая Ипотека Покупка в любой точке мира Франшиза Карьера

Галерея 0 квартир Характеристики Забронировать Ипотека Инфраструктура Аналитика Похожие квартиры

Посмотреть 14 фото

2-комн. квартира, 51.9м², 2/2 этаж
р-н Центральный, ул. Шевченко, 39 (1.5 км до центра)
На карте

4 900 000 Р
6-400 000 Р
94 412 Р/м²
Рассчитать ипотеку
Стоимость услуг для покупателя 84 000 Р

Поможем получить ипотеку
Отправим анкету о нескольких банках и подберем лучший вариант ипотечной программы

Кашина Светлана Николаевна
+7 922 437 87 98

или оставьте ваш номер, и мы вам перезвоним
+7 916 857 16 14
Перезвонить мне
Написать специалисту
Забронировать

2к, 51.9м², 2/2 этаж, ул. Шевченко, 39, квартира

Галерея 0 квартир Характеристики Забронировать Ипотека Инфраструктура Аналитика Похожие квартиры

Описание

Изменено 04.03.24 @ 320 просмотров

0 квартире 0 районе

Продается уютная квартира, с удобной планировкой! Придомовая территория оборудована парковочными местами и детской площадкой. Недалеко от дома находится детский сад и школа. Все необходимое для комфортного проживания в шаговой доступности, так как дом располагается в центре города. Квартира идеально подходит для семей с детьми. Дом газифицирован, все ресурсы по счетчикам, кроме тепла. В подъезде чисто, жители дома строго следят за порядком. Соседи - люди средних лет, доброжелательные, можно всегда наслаждаться тишиной. Входная дверь подъезда оборудована домофоном. В квартире качественный ремонт. Звоните и расскажем как можно приобрести эту квартиру.

Характеристики

Основное:

Код объекта	9482748
Общая площадь	51.9 м²
Ремонт	Современный ремонт
Год постройки	1982
Этаж/Этажность	2 из 2
Стены	Деревянные
Площадь кухни	11 м²

О квартире

Комнатность	2-комн.
Коммунальные платежи	5500 Р
Высота потолков	2.6 м

Кашина Светлана Николаевна
+7 922 437 87 98

или оставьте ваш номер, и мы вам перезвоним
+7 916 857 16 14
Перезвонить мне
Написать специалисту
Забронировать



2к, 51.9кМ, 2/2 этаж, ул. Шевченко, 39, квартира

Галерея О квартире Характеристики Забронировать Ипотека Инфраструктура Аналитика Поиск по квартирам

Характеристики

Основное:

- Ид объекта: 9482748
- Общая площадь: 51.9 м²
- Ремонт: Современный ремонт
- Год постройки: 1982
- Этаж/этажность: 2 из 2
- Стены: Деревянные
- Площадь кухни: 11 м²


О квартире:

- Комнатность: 2-комн.
- Коммунальные платежи: 5500 Р
- Высота потолков: 2.5 м
- Санузел: Раздельный
- Балкон: Нет балкона
- Материал окон: Пластиковые
- Солнечная сторона: Часть окон
- Вид из окон: Во двор

В квартире при продаже остается:

- Домфон
- Железная дверь
- Счетчик воды
- Пардоничные сервисы
- Из мебели в квартире остается: Кухонный гарнитур, стол обеденный, стулья, диван, кровать, шкаф
- Интернет, кабельное телевидение

О доме:



Кашина Светлана Николаевна
+7 922 437 87 98

или оставьте ваш номер, и мы вам перезвоним

+7 916 857 16 14

[Перезвоните мне](#)

[Написать специалисту](#)

[Забронировать](#)

Максимум 3 звонка, вы можете оставить заявку на обработку персональных данных

2к, 51.9кМ, 2/2 этаж, ул. Шевченко, 39, квартира

Галерея О квартире Характеристики Забронировать Ипотека Инфраструктура Аналитика Поиск по квартирам

Материал окон: Пластиковые

Солнечная сторона: Часть окон

Вид из окон: Во двор

В квартире при продаже остается:

- Домфон
- Железная дверь
- Счетчик воды
- Пардоничные сервисы
- Из мебели в квартире остается: Кухонный гарнитур, стол обеденный, стулья, диван, кровать, шкаф
- Интернет, кабельное телевидение

О доме:

- Номер дома: 39

Коммунальные платежи по типам квартир в этом доме:

- Эта квартира: 5 500 / мес.
- 2-комн. квартира: 4 300 — 5 500 / мес.

Двор:


- Двор: Открытый двор
- Парковка: Наземный паркинг

Бесплатная юридическая защита

Сделка будет безопасной

Бесплатное юридическое сопровождение до и после сделки. Помогаем оформить нужные документы, защищаем интересы клиента в спорных ситуациях

Да



Кашина Светлана Николаевна
+7 922 437 87 98

или оставьте ваш номер, и мы вам перезвоним

+7 916 857 16 14

[Перезвоните мне](#)

[Написать специалисту](#)


[Забронировать](#)

Максимум 3 звонка, вы можете оставить заявку на обработку персональных данных




2к, 51.9м², 2/2 этаж, ул. Шевченко, 39, квартира


Фотографии | Планировки | Карта | 3D планировка



2-комн. квартира, 51.9м²,
2/2 этаж
р-н Центральный, ул. Шевченко, д. 39
Цена 4 900 000 Р
Цена за м² 94 412 Р


 **Кашина Светлана Николаевна**
☎ +7 922 ...Показать
или оставьте ваш номер, и мы вам перезвоним
🇷🇺 +7 916 857 16 14
[Перезвоните мне](#)
[Написать специалисту](#)
Нажимая кнопку, вы даете согласие на обработку персональных данных

1 / 14




2к, 51.9м², 2/2 этаж, ул. Шевченко, 39, квартира


Фотографии | Планировки | Карта | 3D планировка



2-комн. квартира, 51.9м²,
2/2 этаж
р-н Центральный, ул. Шевченко, д. 39
Цена 4 900 000 Р
Цена за м² 94 412 Р


 **Кашина Светлана Николаевна**
☎ +7 922 ...Показать
или оставьте ваш номер, и мы вам перезвоним
🇷🇺 +7 916 857 16 14
[Перезвоните мне](#)
[Написать специалисту](#)
Нажимая кнопку, вы даете согласие на обработку персональных данных

2 / 14




2к, 51.9кв, 2/2 этаж, ул. Шевченко, 39, квартира


Фотографии | Планировки | Карта | 3D планировка



2-комн. квартира, 51.9м², 2/2 этаж
р-н Центральный, ул. Шевченко, д. 39
Цена 4 900 000 Р
Цена за кв. 94 412 Р



Кашина Светлана Николаевна
☎ +7 922 ...Показать
или оставьте ваш номер, и мы вам перезвоним
🇷🇺 +7 916 857 16 14
[Перезвоните мне](#)
[Написать специалисту](#)
Нажимая кнопку, вы даете согласие на обработку персональных данных

3 / 14




2к, 51.9кв, 2/2 этаж, ул. Шевченко, 39, квартира


Фотографии | Планировки | Карта | 3D планировка



2-комн. квартира, 51.9м², 2/2 этаж
р-н Центральный, ул. Шевченко, д. 39
Цена 4 900 000 Р
Цена за кв. 94 412 Р



Кашина Светлана Николаевна
☎ +7 922 ...Показать
или оставьте ваш номер, и мы вам перезвоним
🇷🇺 +7 916 857 16 14
[Перезвоните мне](#)
[Написать специалисту](#)
Нажимая кнопку, вы даете согласие на обработку персональных данных

4 / 14



2к, 51.9м², 2/2 этаж, ул. Шевченко, 39, квартира

Фотографии | Планировки | Карта | 3D планировка



2-комн. квартира, 51.9м²,
2/2 этаж
р-н Центральный, ул. Шевченко, д. 39
Цена 4 900 000 Р
Цена за м² 94 412 Р


Кашина Светлана Николаевна
+7 922 ...Показать
или оставьте ваш номер, и мы вам перезвоним
+7 916 857 16 14
Перезвоните мне
Написать специалисту
Нажимая кнопку, вы даете согласие на обработку персональных данных

5 / 14

В избранное | Поделиться

2к, 51.9м², 2/2 этаж, ул. Шевченко, 39, квартира

Фотографии | Планировки | Карта | 3D планировка



2-комн. квартира, 51.9м²,
2/2 этаж
р-н Центральный, ул. Шевченко, д. 39
Цена 4 900 000 Р
Цена за м² 94 412 Р

Кашина Светлана Николаевна
+7 922 ...Показать
или оставьте ваш номер, и мы вам перезвоним
+7 916 857 16 14
Перезвоните мне
Написать специалисту
Нажимая кнопку, вы даете согласие на обработку персональных данных


6 / 14

В избранное | Поделиться




2к, 51.9м², 2/2 этаж, ул. Шевченко, 39, квартира



Фотографии | Планировки | Карта | 3D планировка



7 / 14


2-комн. квартира, 51.9м², 2/2 этаж
р-н Центральный, ул. Шевченко, д. 39
Цена 4 900 000 Р
Цена за м² 94 412 Р

 **Кашина Светлана Николаевна**
☎ +7 922 ...Показать
или оставьте ваш номер, и мы вам перезвоним
🇷🇺 +7 916 857 16 14
[Перезвоните мне](#)
[Написать специалисту](#)
Нажимая кнопку, вы даете согласие на обработку персональных данных

📍 в избранное  


2к, 51.9м², 2/2 этаж, ул. Шевченко, 39, квартира



Фотографии | Планировки | Карта | 3D планировка



8 / 14

2-комн. квартира, 51.9м², 2/2 этаж
р-н Центральный, ул. Шевченко, д. 39
Цена 4 900 000 Р
Цена за м² 94 412 Р


 **Кашина Светлана Николаевна**
☎ +7 922 ...Показать
или оставьте ваш номер, и мы вам перезвоним
🇷🇺 +7 916 857 16 14
[Перезвоните мне](#)
[Написать специалисту](#)
Нажимая кнопку, вы даете согласие на обработку персональных данных

📍 в избранное  




2к, 51.9м², 2/2 этаж, ул. Шевченко, 39, квартира

Фотографии | Планировки | Карта | 3D планировка



2-комн. квартира, 51.9м², 2/2 этаж
р-н Центральный, ул. Шевченко, д. 39
Цена 4 900 000 Р
Цена за м² 94 412 Р



Кашина Светлана Николаевна
☎ +7 922 ...Показать
или оставьте ваш номер, и мы вам перезвоним
🇷🇺 +7 916 857 16 14
[Перезвоните мне](#)
[Написать специалисту](#)
Нажимая кнопку, вы даете согласие на обработку персональных данных

10 / 14


В избранное | Показать еще

2к, 51.9м², 2/2 этаж, ул. Шевченко, 39, квартира

Фотографии | Планировки | Карта | 3D планировка



2-комн. квартира, 51.9м², 2/2 этаж
р-н Центральный, ул. Шевченко, д. 39
Цена 4 900 000 Р
Цена за м² 94 412 Р


Кашина Светлана Николаевна
☎ +7 922 ...Показать
или оставьте ваш номер, и мы вам перезвоним
🇷🇺 +7 916 857 16 14
[Перезвоните мне](#)
[Написать специалисту](#)
Нажимая кнопку, вы даете согласие на обработку персональных данных


12 / 14

В избранное | Показать еще




2к, 51.9м², 2/2 этаж, ул. Шевченко, 39, квартира

Фотографии | Планировки | Карта | 3D планировка



2-комн. квартира, 51.9м²,
2/2 этаж
р-н Центральный, ул. Шевченко, д. 39
Цена 4 900 000 Р
Цена за м² 94 412 Р



Кашина Светлана Николаевна
☎ +7 922 ...Показать
или оставьте ваш номер, и мы вам перезвоним
🇷🇺 +7 916 857 16 14
[Позвоните мне](#)
[Написать специалисту](#)
Нажимая кнопку, вы даете согласие на обработку персональных данных

13 / 14


В избранное | Показать еще

2к, 51.9м², 2/2 этаж, ул. Шевченко, 39, квартира

Фотографии | Планировки | Карта | 3D планировка



2-комн. квартира, 51.9м²,
2/2 этаж
р-н Центральный, ул. Шевченко, д. 39
Цена 4 900 000 Р
Цена за м² 94 412 Р


Кашина Светлана Николаевна
☎ +7 922 ...Показать
или оставьте ваш номер, и мы вам перезвоним
🇷🇺 +7 916 857 16 14
[Позвоните мне](#)
[Написать специалисту](#)
Нажимая кнопку, вы даете согласие на обработку персональных данных

14 / 14

В избранное | Показать еще



6. <https://kfm.etagi.com/realty/11172342/>

ЭТАЖИ | Купить квартиру в Химках | 2к, 55м², 2/2 этаж, ул. Чехова, 64а, квартира

Каталог квартир | Новостройки | Дома и участки | Аренда | Коммерческая | Ипотека | Поиск в любой точке мира | Франшиза | Карьера

Галерея | 0 квартир | Характеристики | Забронировать | Ипотека | Инфраструктура | Аналитика | Похожие квартиры

Посмотреть 13 фото

2-комн. квартира, 55м², 2/2 этаж
р-н Центральный, ул. Чехова, 64а (1.5 км до центра)
На карте

5 400 000 Р
98 182 Р/м²
Рассчитать ипотеку
Стоимость услуг для покупателя 89 000 Р

Кашина Светлана Николаевна
+7 922 437 87 98

или оставьте ваш номер, и мы вам перезвоним
+7 916 857 16 14
Перезвонить мне
Написать специалисту
Забронировать

Больше сервисов в личном кабинете
Экономьте время, отслеживая все действия и этапы сделки в личном кабинете

ЭТАЖИ | Купить квартиру в Химках | 2к, 55м², 2/2 этаж, ул. Чехова, 64а, квартира

Галерея | 0 квартир | Характеристики | Забронировать | Ипотека | Инфраструктура | Аналитика | Похожие квартиры

Описание

Изменено: 01.07.24 | 12 просмотров

0 квартир | 0 районов

Продам уютную, теплую, светлую квартиру! Квартира на втором этаже деревянного дома в центральной части города. Мебель по договоренности. Коммуникации: центральное холодное и горячее водоснабжение, отопление, электросчетчик день-ночь. В шаговой доступности остановка общественного транспорта, рынок Лукошко, магазины, школа № 7, детский сад. Соседи приятные и спокойные люди. Покупка возможна в любое удобное для Вас время! Пока дом не признан аварийным, есть возможность купить и в дальнейшем получить квартиру в капитальном исполнении. Один собственник, без обременения долгов долей! Быстрая сделка!

Характеристики

Основное	
Код объекта	11172342
Общая площадь	55 м²
Ремонт	Косметический ремонт
Год постройки	1986
Этаж/Этажность	2 из 2
Стены	Деревянные
Площадь кухни	9.9 м²
О квартире	
Комнатность	2-комн.
Высота потолков	2.5 м
Санузел	Раздельный
Балкон	Есть балкон
Остекление балкона	Есть

Кашина Светлана Николаевна
+7 922 437 87 98

или оставьте ваш номер, и мы вам перезвоним
+7 916 857 16 14
Перезвонить мне
Написать специалисту
Забронировать



2к, 55м², 2/2 этаж, ул. Чехова, 64а, квартира

Галерея О квартире Характеристики Забронировать Ипотека Инфраструктура Аналитика Похожие квартиры

Балкон	Есть Балкон
Остекление балкона	Есть
Площадь балкона	1,2 м²
Материал окон	Пластиковые
Солнечная сторона	Часть окон
Вид из окон	Во двор

В квартире при продаже остается

Домофон	Телефон, интернет
Железные двери	Кухонный гарнитур, шкаф-купе, стол обеденный, стулья, диван
Счетчик воды	
Подключенные сервисы	
Из мебели в квартире остается	

О доме

Номер дома	64а
------------	-----

Подъезд

Колесочная	Есть
------------	------

Двор

Двор	Открытый двор
Парковка	Наземный паркинг, гостевой паркинг
Детская площадка	Песочница, качели, горка

Бесплатная юридическая защита

Сделка будет безопасной	Да
Бесплатное юридическое сопровождение до и после сделки. Помогаем оформить нужные документы	

Кашина Светлана Николаевна
+7 922 437 87 98
или оставьте ваш номер, и мы вам перезвоним
+7 916 857 16 14
Перезвоните мне
Написать специалисту
Забронировать
Можете считать, мы делаем все возможное, чтобы ваша сделка прошла успешно и без проблем

2к, 55м², 2/2 этаж, ул. Чехова, 64а, квартира

Фотографии Планировки Карта 3D планировка

2-комн. квартира, 55м², 2/2 этаж
р-н Центральный, ул. Чехова, д. 64а
Цена 5 400 000 Р
Цена за м² 98 182 Р


Кашина Светлана Николаевна
+7 922 ...Показать
или оставьте ваш номер, и мы вам перезвоним
+7 916 857 16 14
Перезвоните мне
Написать специалисту
Можете считать, мы делаем все возможное, чтобы ваша сделка прошла успешно и без проблем



Купить квартиру в Химках | 2х, 55м², 2/2 этаж, ул. Чехова, 64а, квартира

2-комн. квартира, 55м², 2/2 этаж
р-н Центральный, ул. Чехова, д. 64а
Цена 5 400 000 Р
Цена за м² 98 182 Р

Кашина Светлана Николаевна
+7 922 ...Показать
или оставьте ваш номер, и мы вам перезвоним
+7 916 857 16 14
Перезвоните мне
Написать специалисту
Нажмите кнопку, мы дадим согласие на обработку персональных данных




2 / 13

Купить квартиру в Химках | 2х, 55м², 2/2 этаж, ул. Чехова, 64а, квартира

2-комн. квартира, 55м², 2/2 этаж
р-н Центральный, ул. Чехова, д. 64а
Цена 5 400 000 Р
Цена за м² 98 182 Р

Кашина Светлана Николаевна
+7 922 ...Показать
или оставьте ваш номер, и мы вам перезвоним
+7 916 857 16 14
Перезвоните мне
Написать специалисту
Нажмите кнопку, мы дадим согласие на обработку персональных данных



3 / 13



2-комн. квартира, 55м², 2/2 этаж
р-н Центральный, ул. Чехова, д. 64а
Цена 5 400 000 Р
Цена за м² 98 182 Р

Кашина Светлана Николаевна
+7 922 ...Показать
или оставьте ваш номер, и мы вам перезвоним
+7 916 857 16 14
Перезвоните мне
Написать специалисту

2-комн. квартира, 55м², 2/2 этаж
р-н Центральный, ул. Чехова, д. 64а
Цена 5 400 000 Р
Цена за м² 98 182 Р

Кашина Светлана Николаевна
+7 922 ...Показать
или оставьте ваш номер, и мы вам перезвоним
+7 916 857 16 14
Перезвоните мне
Написать специалисту



2-комн. квартира, 55м², 2/2 этаж
р-н Центральный, ул. Чехова, д. 64а
Цена 5 400 000 Р
Цена за м² 98 182 Р

Кашина Светлана Николаевна
+7 922 ...Показать
или оставьте ваш номер, и мы вам перезвоним
+7 916 857 16 14
Перезвоните мне
Написать специалисту


2-комн. квартира, 55м², 2/2 этаж
р-н Центральный, ул. Чехова, д. 64а
Цена 5 400 000 Р
Цена за м² 98 182 Р

Кашина Светлана Николаевна
+7 922 ...Показать
или оставьте ваш номер, и мы вам перезвоним
+7 916 857 16 14
Перезвоните мне
Написать специалисту




Купить квартиру в Химках | 2к, 55м², 2/2 этаж, ул. Чехова, 64а, квартира

Фотографии | Планировки | Карта | 3D планировка



2-комн. квартира, 55м², 2/2 этаж
р-н Центральный, ул. Чехова, д. 64а
Цена 5 400 000 Р
Цена за м² 98 182 Р


 **Кашина Светлана Николаевна**
☎ +7 922 ...Показать
или оставьте ваш номер, и мы вам перезвоним
📞 +7 916 857 16 14
[Перезвоните мне](#)
[Написать специалисту](#)
Нажимая кнопку, вы даете согласие на обработку персональных данных

8 / 13


В избранное | Поделиться

Купить квартиру в Химках | 2к, 55м², 2/2 этаж, ул. Чехова, 64а, квартира

Фотографии | Планировки | Карта | 3D планировка



2-комн. квартира, 55м², 2/2 этаж
р-н Центральный, ул. Чехова, д. 64а
Цена 5 400 000 Р
Цена за м² 98 182 Р

 **Кашина Светлана Николаевна**
☎ +7 922 ...Показать
или оставьте ваш номер, и мы вам перезвоним
📞 +7 916 857 16 14
[Перезвоните мне](#)
[Написать специалисту](#)
Нажимая кнопку, вы даете согласие на обработку персональных данных


9 / 13

В избранное | Поделиться



Будьте в курсе в Хамме... 2-комн. 2/2 этаж, ул. Чехова, 64А... 2к. 55м², 2/2 этаж, ул. Чехова, 64А, квартира

Фотографии Планы Карты 3D планировка



2-комн. квартира, 55м², 2/2 этаж
р-н Центральный, ул. Чехова, д. 64А
Цена 5 400 000 Р
Цена за м² 98 182 Р


Кашина Светлана
Николаевна
+7 922 ...Показать
или оставьте ваш номер, и мы вам перезвоним
+7 916 857 16 14
Перезвоните мне
Написать специалисту
Нужная информация? Выделите объект на карте и нажмите на персональные данные

10 / 13

Избранное Пожаловаться

Будьте в курсе в Хамме... 2-комн. 2/2 этаж, ул. Чехова, 64А... 2к. 55м², 2/2 этаж, ул. Чехова, 64А, квартира

Фотографии Планы Карты 3D планировка



2-комн. квартира, 55м², 2/2 этаж
р-н Центральный, ул. Чехова, д. 64А
Цена 5 400 000 Р
Цена за м² 98 182 Р


Кашина Светлана
Николаевна
+7 922 ...Показать
или оставьте ваш номер, и мы вам перезвоним
+7 916 857 16 14
Перезвоните мне
Написать специалисту
Нужная информация? Выделите объект на карте и нажмите на персональные данные

11 / 13

Избранное Пожаловаться



Купить квартиру в Химках 2к, 55м², 2/2 этаж, ул. Чехова, 64А, кв. 64




2-комн. квартира, 55м², 2/2 этаж
р-н Центральный, ул. Чехова, д. 64А
Цена 5 400 000 Р
Цена за м² 98 182 Р

Кашина Светлана Николаевна
+7 922 ...Показать
или оставьте ваш номер, и мы вам перезвоним
+7 916 857 16 14
Перезвоните мне
Написать специалисту
Нажмите кнопку, мы дадим согласие на обработку персональных данных

12 / 13

Купить квартиру в Химках 2к, 55м², 2/2 этаж, ул. Чехова, 64А, кв. 64



2-комн. квартира, 55м², 2/2 этаж
р-н Центральный, ул. Чехова, д. 64А
Цена 5 400 000 Р
Цена за м² 98 182 Р

Кашина Светлана Николаевна
+7 922 ...Показать
или оставьте ваш номер, и мы вам перезвоним
+7 916 857 16 14
Перезвоните мне
Написать специалисту
Нажмите кнопку, мы дадим согласие на обработку персональных данных

13 / 13



7. <https://kfm.etagi.com/realty/10901863/>

ЭТАЖИ Купить квартиру в Химках

2к, 54.5м², 1/2 этаж, ул. Шевченко, 27, квартира

Каталог квартир Новостройки Дома и участки Аренда Коммерческая Ипотека Поиск в любой точке мира Франшиза Карьера

Галерея 0 квартир Характеристики Забронировать Ипотека Инфраструктура Аналитика Похожие квартиры

Посмотреть 11 фото

2-комн. квартира, 54.5м², 1/2 этаж
р-н Центральный, ул. Шевченко, 27 (1.3 км до центра)
На карте

5 500 000 Р
100 917 Р/м²

Документы готовы к сдаче
Рассчитать ипотеку
Стоимость услуг для покупателя 90 000 Р

В избранное Сравнить

Кашина Светлана Николаевна
+7 922 437 87 98

или оставьте ваш номер, и мы вам перезвоним
+7 916 857 16 14
Перезвоните мне
Написать специалисту
Забронировать

Можете внести, мы дадим согласие на обработку персональных данных

Больше сервисов в личном кабинете
Экономьте время, отслеживая все действия и этапы сделки в личном кабинете

Подробнее

Описание

Изменило: 19.04.24 @ 124 просмотра

0 квартире 0 районе

Уважаемые покупатели, для Вас в продаже двухкомнатная квартира в двухэтажном деревянном доме (лик. проект). Мы продаем, Вы покупаете, лучший вариант квартиры в центральной части города, солнечная сторона. В шаговой доступности магазины, школы, дет. сады, поликлиника, ТЦ Небо. Централизованное водоснабжение (горячая и холодная вода), природный газ. Один собственник. Полное профессиональное сопровождение сделки, от одобренной ипотеки до передачи ключей и заключения договоров с коммунальными службами. Звоните, пока данная квартира ещё в продаже. Квартиру можно купить по ставке 11.9%.

Характеристики

Основное	
Код объекта	10901863
Общая площадь	54.5 м²
Ремонт	Косметический ремонт
Год постройки	1985
Этажи/этажность	1 из 2
Стены	Деревянные
Площадь кухни	9 м²
О квартире	
Комнатность	2-комн.
Высота потолков	2.5 м
Санузел	Раздельный
Балкон	Есть балкон
Площадь балкона	3 м²

Кашина Светлана Николаевна
+7 922 437 87 98

или оставьте ваш номер, и мы вам перезвоним
+7 916 857 16 14
Перезвоните мне
Написать специалисту
Забронировать

Можете внести, мы дадим согласие на обработку персональных данных



2к, 54.5м², 1/2 этаж, ул. Шевченко, 27, квартира

Галерея О квартире Характеристики Забронировать Ипотека Инфраструктура Аналитика Похожие квартиры

Площадь балкона	3 м²
Материал окон	Пластиковые
Солнечная сторона	Часть окон
Вид из окон	Во двор

В квартире при продаже остается

Домофон	
Железная дверь	
Счетчик воды	
Подключенные сервисы	Телефон, интернет, кабельное телевидение

О доме

Номер дома	27
------------	----

Коммунальные платежи по типам квартир в этом доме

Эта квартира	4 700 — 7 000 / мес.
2-комн. квартира	4 700 — 7 000 / мес.

Двор

Двор	Открытый двор
Парковка	Наземный паркинг

Бесплатная юридическая защита
Сделка будет безопасной

Бесплатное юридическое сопровождение до и после сделки. Помогаем оформить нужные документы, защищаем интересы клиента в спорных ситуациях

Да

Кашина Светлана Николаевна
+7 922 437 87 98

или оставьте ваш номер, и мы вам перезвоним

+7 916 857 16 14

Перезвоните мне


Написать специалисту

Забронировать

Нажмите кнопку, мы дадим согласие на обработку персональных данных

2к, 54.5м², 1/2 этаж, ул. Шевченко, 27, квартира

Фотографии Планировки Карта 3D планировка



2-комн. квартира, 54.5м², 1/2 этаж
р-н Центральный, ул. Шевченко, д. 27

Цена **5 500 000 Р**
Цена за м² 100 917 Р

Кашина Светлана Николаевна
+7 922 ...Показать

или оставьте ваш номер, и мы вам перезвоним

+7 916 857 16 14

Перезвоните мне


Написать специалисту

Нажмите кнопку, мы дадим согласие на обработку персональных данных


В избранное Показать еще



Купить квартиру в Химках | 2к, 54.5м², 1/2 этаж, ул. Шевченко, 27 — 9 | Улица Шевченко, 27 — 9 | 2к, 54.5м², 1/2 этаж, ул. Шевченко, 27, квартира | khm.sklad.com




2-комн. квартира, 54.5м²,
1/2 этаж
р-н Центральный, ул. Шевченко, д. 27
Цена 5 500 000 Р
Цена за м² 100 917 Р


Кашина Светлана Николаевна
+7 922 437 87 98
или оставьте ваш номер, и мы вам перезвоним
+7 916 857 16 14
[Перезвоните мне](#)
[Написать специалисту](#)
Нажимая кнопку, вы даете согласие на обработку персональных данных


2 / 11

В избранное | Поделиться

Купить квартиру в Химках | 2к, 54.5м², 1/2 этаж, ул. Шевченко, 27 — 9 | Улица Шевченко, 27 — 9 | 2к, 54.5м², 1/2 этаж, ул. Шевченко, 27, квартира | khm.sklad.com



2-комн. квартира, 54.5м²,
1/2 этаж
р-н Центральный, ул. Шевченко, д. 27
Цена 5 500 000 Р
Цена за м² 100 917 Р


Кашина Светлана Николаевна
+7 922 437 87 98
или оставьте ваш номер, и мы вам перезвоним
+7 916 857 16 14
[Перезвоните мне](#)
[Написать специалисту](#)
Нажимая кнопку, вы даете согласие на обработку персональных данных


3 / 11

В избранное | Поделиться




Купить квартиру в Халте | 2к, 54.5м², 1/2 этаж, ул. Шевченко, 27 — 9 | 2к, 54.5м², 1/2 этаж, ул. Шевченко, 27, квартира

Фотографии | Планировки | Карта | 3D планировка



2-комн. квартира, 54.5м²,
1/2 этаж
р-н Центральный, ул. Шевченко, д. 27

Цена 5 500 000 Р
Цена за м² 100 917 Р


Кашина Светлана Николаевна
+7 922 437 87 98
или оставьте ваш номер, и мы вам перезвоним

+7 916 857 16 14

Перезвоните мне

Написать специалисту


Нажмите кнопку, мы дадим согласие на обработку персональных данных

В избранное | Поделиться

4 / 11


Купить квартиру в Халте | 2к, 54.5м², 1/2 этаж, ул. Шевченко, 27 — 9 | 2к, 54.5м², 1/2 этаж, ул. Шевченко, 27, квартира

Фотографии | Планировки | Карта | 3D планировка



2-комн. квартира, 54.5м²,
1/2 этаж
р-н Центральный, ул. Шевченко, д. 27

Цена 5 500 000 Р
Цена за м² 100 917 Р


Кашина Светлана Николаевна
+7 922 437 87 98
или оставьте ваш номер, и мы вам перезвоним

+7 916 857 16 14

Перезвоните мне

Написать специалисту

Нажмите кнопку, мы дадим согласие на обработку персональных данных


В избранное | Поделиться

5 / 11




Купить квартиру в Халте | 2к, 54.5м², 1/2 этаж, ул. Шевченко, 27 — 9 | Улица Шевченко, 27 — 9 | 2к, 54.5м², 1/2 этаж, ул. Шевченко, 27, квартира


Фотографии | Планировки | Карта | 3D планировка



2-комн. квартира, 54.5м²,
1/2 этаж
р-н Центральный, ул. Шевченко, д. 27
Цена 5 500 000 Р
Цена за м² 100 917 Р



Кашина Светлана Николаевна
+7 922 437 87 98
или оставьте ваш номер, и мы вам перезвоним
+7 916 857 16 14
[Перезвоните мне](#)
[Написать специалисту](#)
Нажимая кнопку, вы даете согласие на обработку персональных данных

6 / 11




Купить квартиру в Халте | 2к, 54.5м², 1/2 этаж, ул. Шевченко, 27 — 9 | Улица Шевченко, 27 — 9 | 2к, 54.5м², 1/2 этаж, ул. Шевченко, 27, квартира


Фотографии | Планировки | Карта | 3D планировка



2-комн. квартира, 54.5м²,
1/2 этаж
р-н Центральный, ул. Шевченко, д. 27
Цена 5 500 000 Р
Цена за м² 100 917 Р



Кашина Светлана Николаевна
+7 922 437 87 98
или оставьте ваш номер, и мы вам перезвоним
+7 916 857 16 14
[Перезвоните мне](#)
[Написать специалисту](#)
Нажимая кнопку, вы даете согласие на обработку персональных данных

7 / 11




Купить квартиру в Химках | 2к, 54.5м², 1/2 этаж, ул. Шевченко, 27 — 9 | Улица Шевченко, 27 — 9 | 2к, 54.5м², 1/2 этаж, ул. Шевченко, 27, квартира


Фотографии | Планировки | Карта | 3D планировка



2-комн. квартира, 54.5м²,
1/2 этаж
р-н Центральный, ул. Шевченко, д. 27
Цена 5 500 000 Р
Цена за м² 100 917 Р


 **Кашина Светлана Николаевна**
+7 922 437 87 98
или оставьте ваш номер, и мы вам перезвоним
+7 916 857 16 14
[Перезвоните мне](#)
[Написать специалисту](#)
Нажимая кнопку, вы даете согласие на обработку персональных данных

8 / 11




Купить квартиру в Химках | 2к, 54.5м², 1/2 этаж, ул. Шевченко, 27 — 9 | Улица Шевченко, 27 — 9 | 2к, 54.5м², 1/2 этаж, ул. Шевченко, 27, квартира


Фотографии | Планировки | Карта | 3D планировка



2-комн. квартира, 54.5м²,
1/2 этаж
р-н Центральный, ул. Шевченко, д. 27
Цена 5 500 000 Р
Цена за м² 100 917 Р


 **Кашина Светлана Николаевна**
+7 922 437 87 98
или оставьте ваш номер, и мы вам перезвоним
+7 916 857 16 14
[Перезвоните мне](#)
[Написать специалисту](#)
Нажимая кнопку, вы даете согласие на обработку персональных данных

9 / 11




Купить квартиру в Химках | 2к, 54.5м², 1/2 этаж, ул. Шевченко, 27 — 9 | 2к, 54.5м², 1/2 этаж, ул. Шевченко, 27, квартира

Фотографии | Планировки | Карта | 3D планировка



2-комн. квартира, 54.5м²,
1/2 этаж
р-н Центральный, ул. Шевченко, д. 27
Цена 5 500 000 Р
Цена за м² 100 917 Р



Кашина Светлана Николаевна
+7 922 437 87 98
или оставьте ваш номер, и мы вам перезвоним
+7 916 857 16 14
[Перезвоните мне](#)
[Написать специалисту](#)
Нажимая кнопку, вы даете согласие на обработку персональных данных

10 / 11


В избранное | Поделиться

Купить квартиру в Химках | 2к, 54.5м², 1/2 этаж, ул. Шевченко, 27 — 9 | 2к, 54.5м², 1/2 этаж, ул. Шевченко, 27, квартира

Фотографии | Планировки | Карта | 3D планировка



2-комн. квартира, 54.5м²,
1/2 этаж
р-н Центральный, ул. Шевченко, д. 27
Цена 5 500 000 Р
Цена за м² 100 917 Р


Кашина Светлана Николаевна
+7 922 437 87 98
или оставьте ваш номер, и мы вам перезвоним
+7 916 857 16 14
[Перезвоните мне](#)
[Написать специалисту](#)
Нажимая кнопку, вы даете согласие на обработку персональных данных

11 / 11

В избранное | Поделиться



8. <https://www.avito.ru/hanty-mansiysk/kvartiry/2-k. kvartira 54 m 22 et. 3747532259>

2-к. квартира, 54 м², 2/2 эт. на продажу в Ханты-Мансийске | Купить квартиру | Avito

Две бизнес-карты: Avito Pro, Карьера в Avito. Помощь, Каталоги, Польза. Мои объявления. Игры. [Написать сообщение](#)

Avito. Все категории. Поиск по объявлениям. Ханты-Мансийск

Планшет Недвижимость > Квартиры > Купить > Вторичка > 2-комнатные

2-к. квартира, 54 м², 2/2 эт.

Добавить в избранное. Сравнить. Добавить заметку

5 700 000 ₽
105 556 ₽ за м²
8 ипотек от 66 221 ₽ мес.
[Посмотреть скидки](#)

8 982 140-61-16

[Написать сообщение](#)

[Рассчитать ипотеку](#)

Спросите у продавца

Здравствуйте!

А есть планировка? Ещё варианты? Торг уместен? Когда можно посмотреть?

Светлана
Частное лицо
На Avito с ноября 2017

Кровать Долорес. 12 268 ₽

ЖК HIDE -Premium Towers у м.Кутузовская. Ипотека от 5,9%

Сообщения

2-к. квартира, 54 м², 2/2 эт. на продажу в Ханты-Мансийске | Купить квартиру | Avito

О квартире

Количество комнат: 2
Общая площадь: 54 м²
Площадь кухни: 9 м²
Этаж: 2 из 2
Балкон или лоджия: балкон

Тип комнаты: изолированные
Санузел: раздельный
Ремонт: косметический
Способ продажи: свободная

Расположение

Ханты-Мансийский АО Ханты-Мансийск, ул. Шевченко, 21 [Скрыть карту](#)

5 700 000 ₽
105 556 ₽ за м²
8 ипотек от 66 221 ₽ мес.
[Посмотреть скидки](#)

8 982 140-61-16

[Написать сообщение](#)

[Рассчитать ипотеку](#)

Спросите у продавца

Здравствуйте!

А есть планировка? Ещё варианты? Торг уместен? Когда можно посмотреть?

Светлана
Частное лицо
На Avito с ноября 2017

[Подписаться на продавца](#)

Забор «Жалюзи» от производителя с монтажом

Забор 3д с установкой

Готовитесь к продаже?

Доверьте это партнёру Avito – поможет провести выгодную сделку.

Давайте расскажем

+7 999 999 99 99 [Оставить заявку](#)

Сообщения



2-к. квартира, 54 м², 2/2 эт. на продажу в Ханты-Мансийске | Купить квартиру | Авито

Описание

Продается квартира в центре возле торгового центра Чебо.

О доме

Тип дома: деревянный
Этажей в доме: 2
В доме: газ
Парковка: открытая во дворе

[Узнать больше о доме](#)

Ипотека со скидкой на Авито

Стоимость жилья	Первый взнос	Срок ипотеки
5 700 000 Р	1 710 000 Р	20 лет

Одна заявка в несколько банков

Банк	Ставка	Сумма
Банк ВТБ	19,5%	66 221 Р
Почта Банк	19,5%	66 221 Р

[Перейти к банкам](#) [Проверить, дадут ли ипотеку](#)

Передать заявку, вы соглашаетесь с условиями использования сервиса

№ 3767532259 - 4 фото в 18.35 - 229 просмотров (+0 сегодня) [Пожаловаться](#)

5 700 000 Р
105 595 Р за м²
В ипотеку от 66 221 Р/мес.
[Посмотреть скрин](#)

8 982 140-61-16

[Написать сообщение](#)

[Рассчитать ипотеку](#)

Спросите у продавца

Здравствуйте!

[А есть планировка?](#) [Еще варианты?](#)

[Торг уместен?](#)

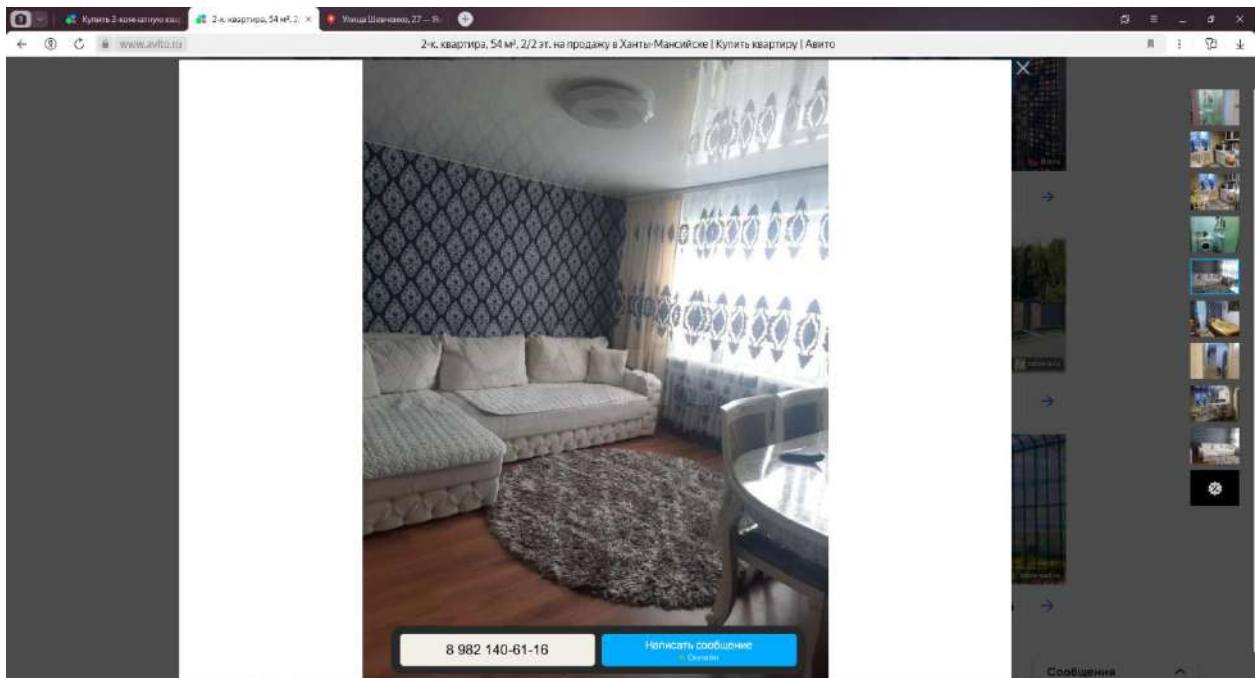
[Когда можно посмотреть?](#)

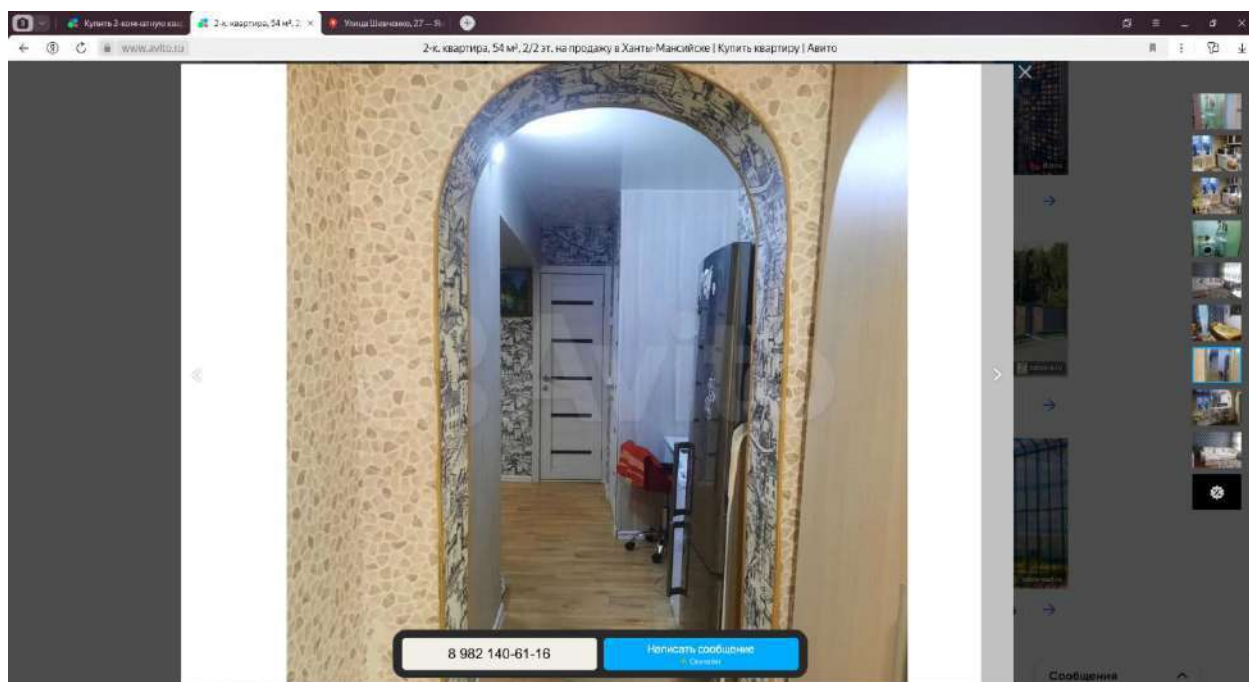
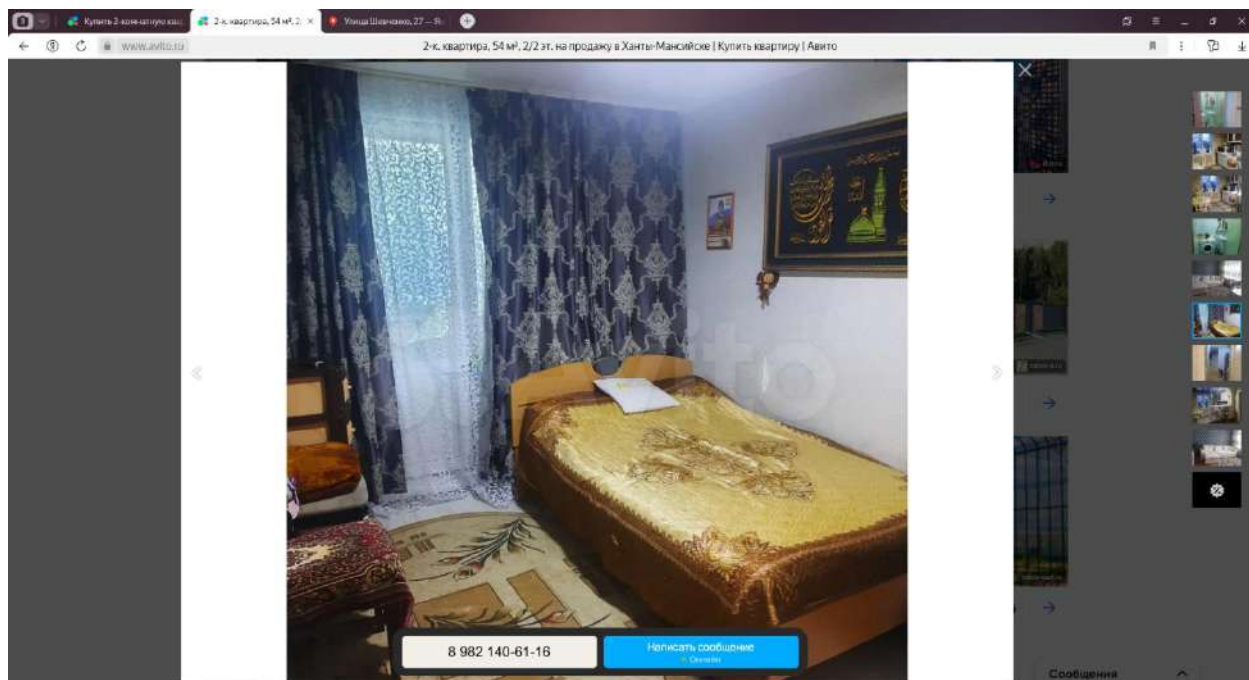
Светлана
Частное лицо
На Авито с ноября 2017

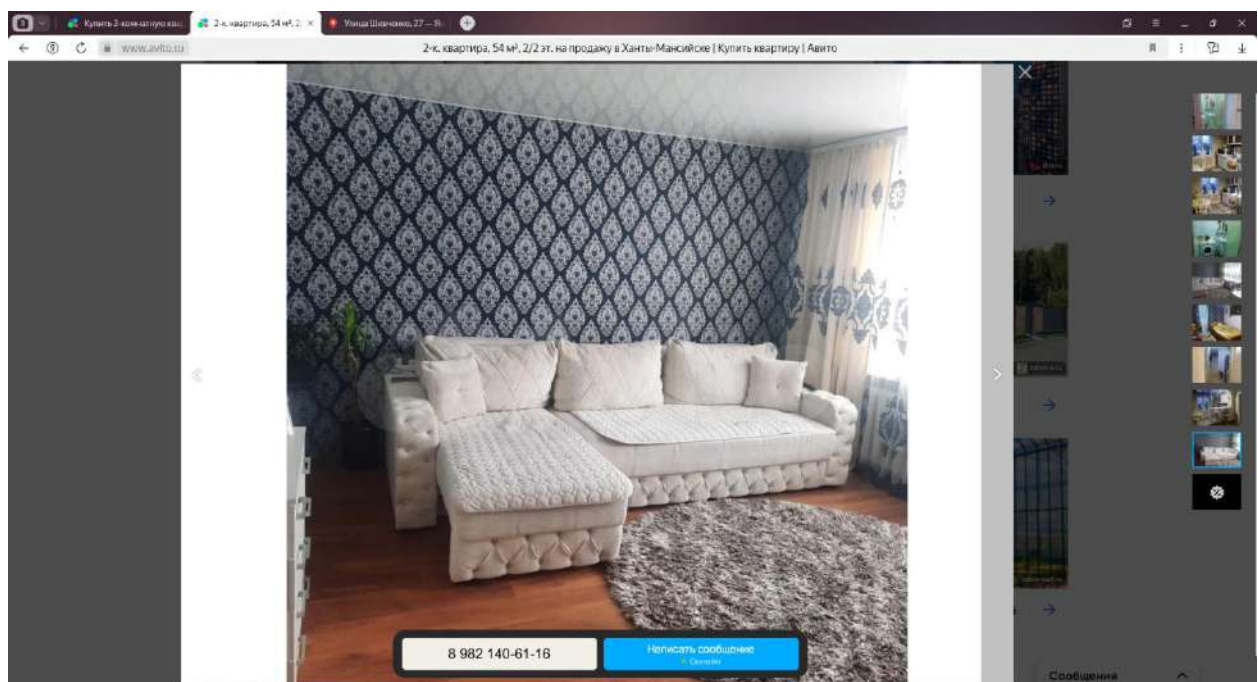
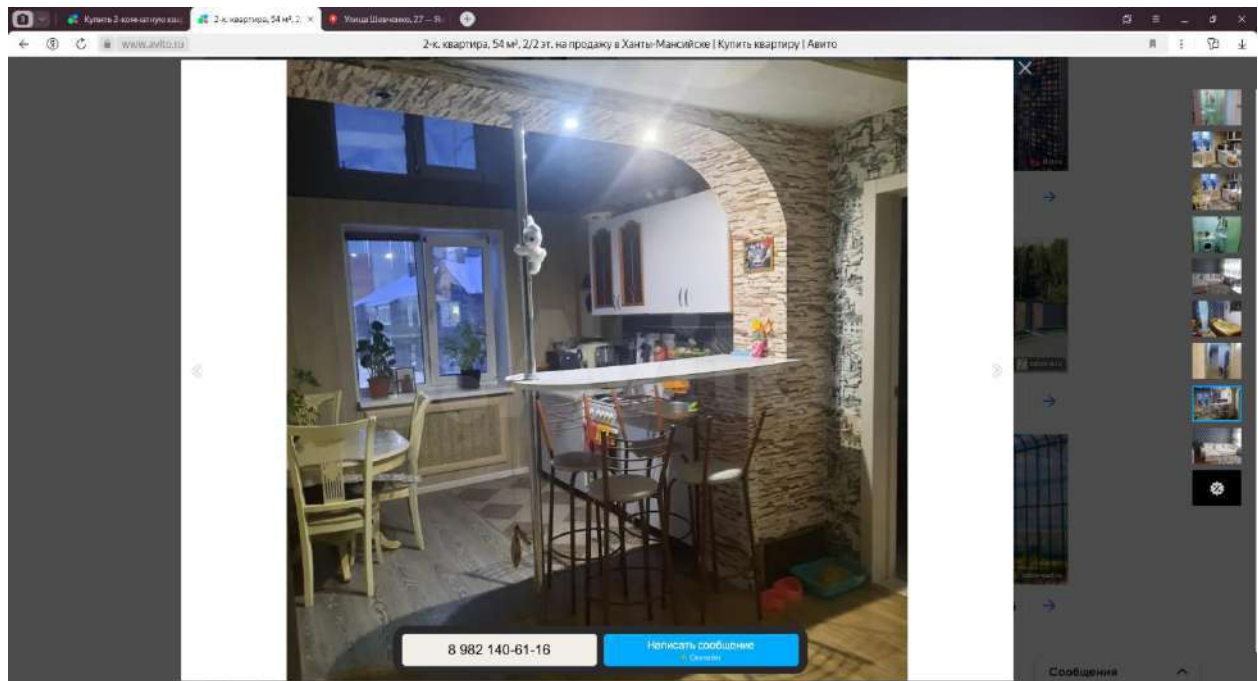
[Подписаться на продавца](#)

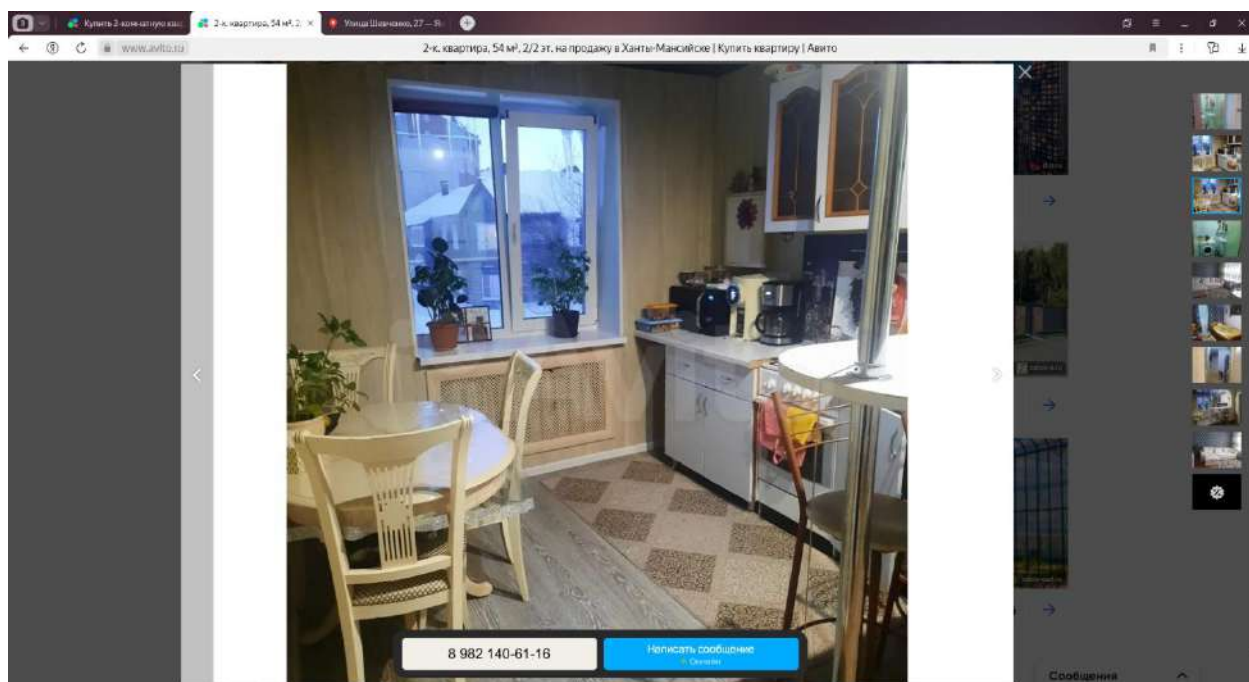
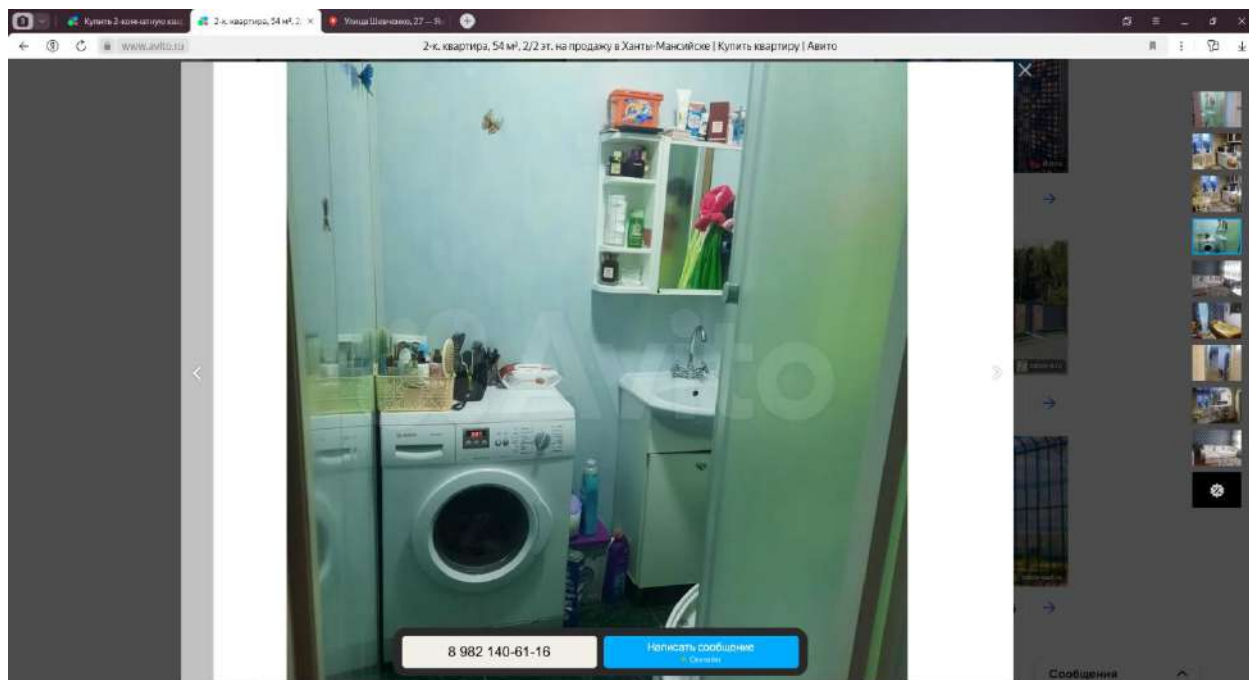
[Забор «Жалюзи» от производителя с монтажом](#)

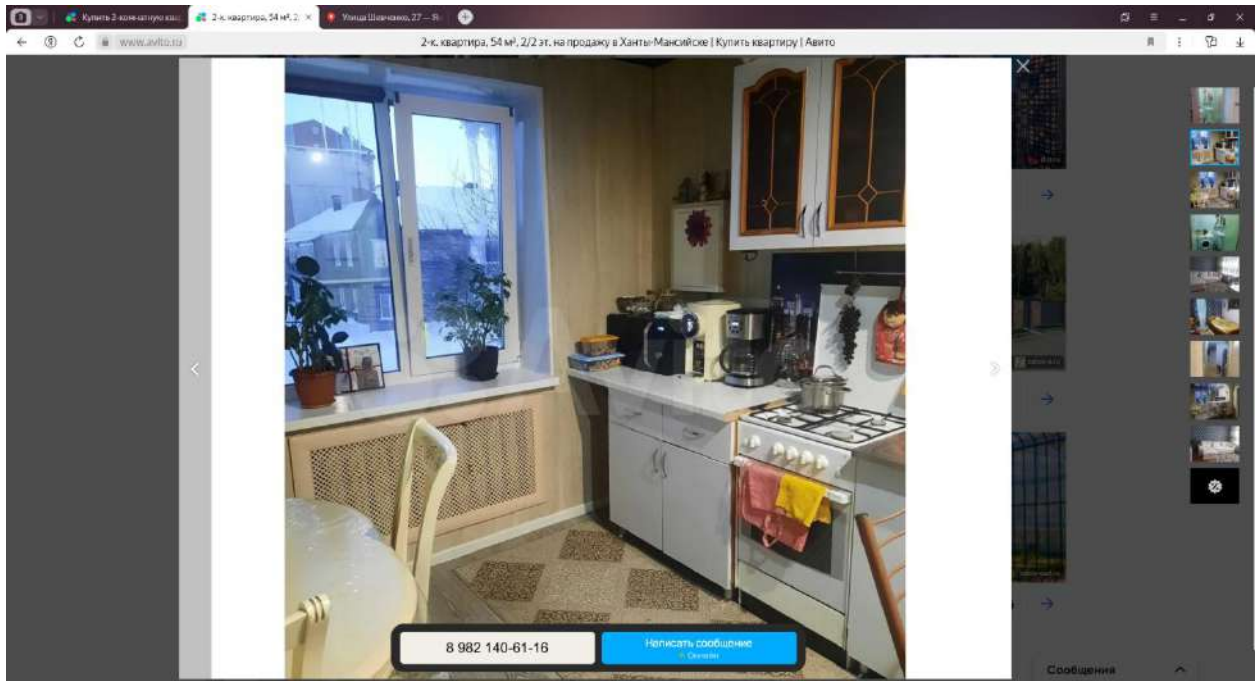
[Забор Эд с установкой](#)











ПРИЛОЖЕНИЕ 2
ДОКУМЕНТЫ НА ОБЪЕКТ (ОБЪЕКТЫ) ОЦЕНКИ И ДОКУМЕНТЫ ОЦЕНЩИКА



ФГИС ЕГРН

полное наименование органа регистрации прав

Раздел 1

Выписка из Единого государственного реестра недвижимости об объекте недвижимости

Сведения о характеристиках объекта недвижимости

На основании запроса от 19.10.2022 г., поступившего на рассмотрение 19.10.2022 г., сообщаем, что согласно записям Единого государственного реестра недвижимости:

Помещение	
<small>(код объекта недвижимости)</small>	
Лист № <u> </u> Раздела <u> </u>	Всего листов раздела <u> </u> : <u> </u> Всего разделов: <u> </u> Всего листов выписки: <u> </u>
19.10.2022 № 99/2022/500621523	
Кадастровый номер:	86:12:0101055:1408
Номер кадастрового квартала:	86:12:0101055
Дата присвоения кадастрового номера:	06.07.2012
Ранее присвоенный государственный учетный номер:	Инвентарный номер: 71:131:001:010958400:0001:10013, Условный номер: 86:00:12:00019:062:0013
Адрес:	Ханты-Мансийский автономный округ - Югра, г. Ханты-Мансийск, ул. Чехова, д. 62, кв. 13
Площадь:	55
Назначение:	Жилое помещение
Наименование:	Жилое помещение
Номер, тип этажа, на котором расположено помещение, машино-место:	Этаж № 01
Вид жилого помещения:	Квартира
Кадастровая стоимость, руб.:	541571.78

Государственный регистратор		ФГИС ЕГРН
полное наименование должности	подпись	инициалы, фамилия

М.П.

Помещение	
<small>(код объекта недвижимости)</small>	
Лист № <u> </u> Раздела <u> </u>	Всего листов раздела <u> </u> : <u> </u> Всего разделов: <u> </u> Всего листов выписки: <u> </u>
19.10.2022 № 99/2022/500621523	
Кадастровый номер:	86:12:0101055:1408
Кадастровые номера иных объектов недвижимости, в пределах которых расположен объект недвижимости:	86:12:0101055:267
Кадастровые номера объектов недвижимости, из которых образован объект недвижимости:	данные отсутствуют
Кадастровые номера образованных объектов недвижимости:	данные отсутствуют
Сведения о включении объекта недвижимости в состав предприятия как имущественного комплекса:	
Сведения о включении объекта недвижимости в состав единого недвижимого комплекса:	
Виды разрешенного использования:	данные отсутствуют
Сведения о включении объекта недвижимости в реестр объектов культурного наследия:	данные отсутствуют
Сведения о кадастровом инженере:	данные отсутствуют
Сведения об отнесении жилого помещения к определенному виду жилых помещений специализированного жилищного фонда, к жилым помещениям наемного дома социального использования или наемного дома коммерческого использования:	данные отсутствуют

Государственный регистратор		ФГИС ЕГРН
полное наименование должности	подпись	инициалы, фамилия

М.П.

Помещение	
<small>(код объекта недвижимости)</small>	
Лист № <u> </u> Раздела <u> </u>	Всего листов раздела <u> </u> : <u> </u> Всего разделов: <u> </u> Всего листов выписки: <u> </u>
19.10.2022 № 99/2022/500621523	
Кадастровый номер:	86:12:0101055:1408
Статус записи об объекте недвижимости:	Сведения об объекте недвижимости имеют статус "актуальные, ранее учтенные"
Особые отметки:	Сведения необходимые для заполнения раздела 8 отсутствуют. Сведения необходимые для заполнения раздела 9 отсутствуют.
Получатель выписки:	

Государственный регистратор		ФГИС ЕГРН
полное наименование должности	подпись	инициалы, фамилия

М.П.



Выписка из Единого государственного реестра недвижимости об объекте недвижимости
Сведения о зарегистрированных правах

Помещение		(вид объекта недвижимости)	
Лист №	Раздела 2	Всего листов раздела 2:	Всего разделов:
19.10.2022	№ 99/2022/500621523		
Кадастровый номер:		86:12:0101055:1408	
1.	Правообладатель (правообладатели):	1.1. данные о правообладателе отсутствуют	
2.	Вид, номер и дата государственной регистрации права:	2.1. Долевая собственность, № 86:12:0101055:1408-86/041/2022-3 от 28.09.2022	
Ограничение прав и обременение объекта недвижимости:			
	вид:	Доверительное управление	
	дата государственной регистрации:	28.09.2022	
	номер государственной регистрации:	86:12:0101055:1408-86/041/2022-4	
	срок, на который установлено ограничение прав и обременение объекта недвижимости:	с 23.08.2012 по 01.10.2021	
	лицо, в пользу которого установлено ограничение прав и обременение объекта недвижимости:	Общество с ограниченной ответственностью "Управляющая компания "Ореол", ИНН: 7704750193	
3.	3.1.1.	<p>основание государственной регистрации:</p> <p>Изменения и дополнения в правила доверительного управления паевым инвестиционным фондом №2416-11 от 25.07.2014; Изменения и дополнения в правила доверительного управления Закрытым паевым инвестиционным фондом недвижимости "Стройпроект" №2416-3 от 11.12.2012; Изменения и дополнения в правила доверительного управления Закрытым паевым инвестиционным фондом недвижимости "Стройпроект" №2416-5 от 06.03.2013; Изменения и дополнения в правила доверительного управления Закрытым паевым инвестиционным фондом недвижимости "Стройпроект" №2416-19 от 30.01.2020; Изменения и дополнения в правила доверительного управления паевым инвестиционным фондом №2416-6 от 02.04.2013; Изменения и дополнения в правила доверительного управления паевым инвестиционным фондом №2416-12 от 14.04.2015; Изменения и дополнения в правила доверительного управления Закрытым паевым инвестиционным фондом недвижимости "Стройпроект" №2416-4 от 20.12.2012; Изменения и дополнения в правила доверительного управления Закрытым паевым инвестиционным фондом недвижимости "Стройпроект" №2416-1 от 18.09.2012; Изменения и дополнения в правила доверительного управления Закрытым паевым инвестиционным фондом недвижимости "Стройпроект" №2416-20 от 13.08.2020; Изменения и дополнения в правила доверительного управления паевым инвестиционным фондом №2416-8 от 21.05.2013; Изменения и дополнения в правила доверительного управления Закрытым паевым инвестиционным фондом недвижимости "Стройпроект" №2416-7 от 16.04.2013; Правила доверительного управления Закрытым паевым инвестиционным фондом недвижимости "Стройпроект" №2416 от 23.08.2012; Изменения и дополнения в правила доверительного управления паевым инвестиционным фондом №2416-2 от 22.11.2012; Изменения и дополнения в правила доверительного управления Закрытым паевым инвестиционным фондом недвижимости "Стройпроект" №2416-15 от 08.10.2015; Изменения и дополнения в правила доверительного управления Закрытым паевым инвестиционным фондом недвижимости "Стройпроект" №2416-9 от 14.03.2014; Изменения и дополнения в правила доверительного управления Закрытым паевым инвестиционным фондом недвижимости "Стройпроект" №2416-13 от 13.05.2015; Изменения и дополнения в правила доверительного управления паевым инвестиционным фондом №2416-10 от 04.04.2014; Изменения и дополнения в правила доверительного управления паевым инвестиционным фондом №2416-17 от 14.05.2019; Изменения и дополнения в правила доверительного управления Закрытым паевым инвестиционным фондом недвижимости "Стройпроект" №2416-21 от 08.10.2020; Изменения и дополнения в правила доверительного управления Закрытым паевым инвестиционным фондом недвижимости "Стройпроект" №2416-16 от 07.08.2018; Изменения и дополнения в правила доверительного управления паевым инвестиционным фондом №2416-18 от 08.08.2019; Изменения и дополнения в правила доверительного управления паевым инвестиционным фондом №2416-14 от 01.07.2015</p>	
5.	Заявленные в судебном порядке права требования:	данные отсутствуют	
6.	Сведения о возражении в отношении зарегистрированного права:	данные отсутствуют	
7.	Сведения о наличии решения об изъятии объекта недвижимости для государственных и муниципальных нужд:	данные отсутствуют	
8.	Сведения о невозможности государственной регистрации без личного участия правообладателя или его законного представителя:		
9.	Правопритязания и сведения о наличии поступивших, но не рассмотренных заявлений о проведении государственной регистрации права (перехода, прекращения права), ограничения права или обременения объекта недвижимости, сделки в отношении объекта недвижимости:	данные отсутствуют	
10.	Сведения об осуществлении государственной регистрации сделки, права, ограничения права без необходимого в силу закона согласия третьего лица, органа:	данные отсутствуют	

Государственный регистратор		ФГИС ЕИРН
полное наименование должности	подпись	инициалы, фамилия

М.П.



№

ФЕДЕРАЛЬНАЯ СЛУЖБА
ГОСУДАРСТВЕННОЙ РЕГИСТРАЦИИ,
КАДАСТРА И КАРТОГРАФИИ
ФЕДЕРАЛЬНОЕ ГОСУДАРСТВЕННОЕ УНИТАРНОЕ ПРЕДПРИЯТИЕ,
ОСНОВАННОЕ НА ПРАВЕ ХОЗЯЙСТВЕННОГО ВЕДЕНИЯ,
«РОССИЙСКИЙ ГОСУДАРСТВЕННЫЙ ЦЕНТР ИНВЕНТАРИЗАЦИИ И УЧЕТА
ОБЪЕКТОВ НЕДВИЖИМОСТИ - ФЕДЕРАЛЬНОЕ БЮРО ТЕХНИЧЕСКОЙ ИНВЕНТАРИЗАЦИИ»
ФГУП «Ростехинвентаризация - Федеральное БТИ»
Филиал ФГУП «Ростехинвентаризация - Федеральное БТИ»
по Ханты-Мансийскому АО - Югра
Ханты-Мансийское отделение

ТЕХНИЧЕСКИЙ ПАСПОРТ

на

помещение

(тип объекта учета)

Квартира

(наименование объекта)

Адрес (местоположение) объекта учёта

Субъект Российской Федерации	Ханты-Мансийский автономный округ-Югра	
Район		
Муниципальное образование	тип	городской округ
	наименование	Ханты-Мансийск
Населённый пункт	тип	город
	наименование	Ханты-Мансийск
Улица (проспект, переулок и т.д.)	тип	улица
	наименование	Чехова
Номер дома	62	
Номер корпуса		
Номер строения		
Литера	А	
Номер помещения (квартиры)	13	
Иное описание местоположения		
Район города (микрорайон)		

Сведения о ранее произведённой постановке на технический учёт в ОТИ

Инвентарный номер	71:131:001:010958400:0001:10013
Кадастровый номер	

Внесение сведений в единый государственный реестр объектов капитального строительства (ЕГРОКС)

Наименование учётного органа	
Инвентарный номер	
Кадастровый номер	
Дата внесения сведений в ЕГРОКС	

Паспорт составлен по состоянию на 9 октября 2015 г.

Руководитель (уполномоченное лицо) ОТИ

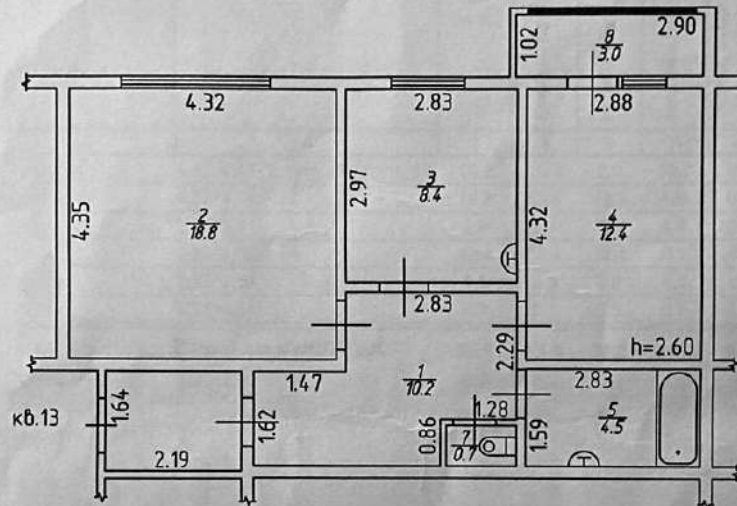
М.П.

А.В. Навалихин



Поэтажный план

1 этаж
жилое



РФ	Филиал ФГУП "Ростехинвентаризация-Федеральное БТИ" по ХМАО-Югра Ханты-Мансийское отделение		Инвент. № 4698
Лист 1 Листов 1	г. Ханты-Мансийск ул. Чехова, дом №62, кв. №13 1 этаж		Масштаб 1:100
Дата	Исполнитель	Ф.И.О.	Подпись
09.10.2015	Техник.	Агакеримова Н.А.	
	Зам. на ч. произв. отд.	Дроздь Ю.А.	
	На ч. произв. отд.	Алчинова Г.Ф.	



I. Сведения о принадлежности

Дата записи	Субъект права: для граждан - фамилия, имя, отчество паспорт для юридических лиц - по уставу	Сведения о принадлежности	Доля (часть литеры)
1	2	3	4

II. Экспликация площади квартиры

Литера по плану	Этаж	№ помещения (квартиры)	№ по плану здания	№ по плану этажа	Назначение частей помещения: жилая комната, кухня и т.п.	Формула подсчета площади частей помещения:	Общая площадь квартиры (кв.м.)	В т.ч. площадь:					Примечание	
								Квартиры (кв.м.)	из нее		Ложный, балконов, террас, кладовых, веранд, (с коэф.)	Высота помещений по внутреннему обмеру (м.)		Самовольно возведенная или переоборудованная площадь (кв.м.)
1	2	3	4	5	6	7	8		9	10			11	
A	1	13	1	Коридор		$1,62*1,47+2,83*3,15+1,28*0,86$	10.2	10.2	0.0	10.2	0.0	2.6		
			2	Жилая		$4,32*4,35$	18.8	18.8	18.8	0.0	0.0			
			3	Кухня		$2,83*2,97$	8.4	8.4	0.0	8.4	0.0			
			4	Жилая		$2,88*4,32$	12.4	12.4	12.4	0.0	0.0			
			5	Ванная		$2,83*1,59$	4.5	4.5	0.0	4.5	0.0			
			6	Туалет		$1,16*0,64$	0.7	0.7	0.0	0.7	0.0			
			Итого по квартире:				55.0	55.0	31.2	23.8	0.0			
A			7	Балкон		$1.02*2.90$	3.0	0.0	0.0	0.0				3.0



III. Техническое описание квартирыГод постройки здания
1986Этажность здания
2Физический износ здания
32 % на 28.02.2003

№ п/п	Наименование конструктивных элементов	Описание конструктивных элементов (материал, конструкция или система, отделка и прочее)
1	2	3
1	Наружные стены (материал)	Брусчатые
2	Перегородки (материал)	Деревянные
3	Перекрытия (материал)	Деревянные утепленные
4	Полы:	
	а) в жилых комнатах	Дошчатые окрашены
	б) в кухне	Линолеум
	в) в ванной	Керамическая плитка
	г) в других помещениях	Дошчатые окрашены
5	Проемы:	
	оконные	Стеклопакеты ПВХ
	дверные	Простые
6	Отделка стен:	
	а) в жилых комнатах	Обои
	б) в кухне	Обои
	в) в ванной	Декоративные пластиковые панели
	г) в других помещениях	Обои
7	Отделка потолков:	
	а) в жилых комнатах	Декоративная пластиковая плитка
	б) в кухне	Декоративная пластиковая плитка
	в) в ванной	Декоративные пластиковые панели
	г) в других помещениях	Декоративная пластиковая плитка
8	Вид отопления	Центральное
9	Наличие:	
	а) водоснабжение	Центральное
	б) электричество	Проводка скрытая
	в) канализация	Центральная
	г) гор. водоснабжение	Центральное
	д) ванн, душа, сауны	Ванна
	е) лоджий, балконов	Балкон
	ж) телефон	
	з) радио	
	и) лифт	
	к) мусоропровод	
	л) прочее	

IV. Стоимость квартиры

Полная балансовая стоимость _____ руб.
 Остаточная балансовая стоимость (с учетом износа) _____ руб.
 Действительная инвентаризационная стоимость в ценах 2008 г. _____ 344 191 руб.

Паспорт выдан " _____ " _____

Проверил: _____

Исполнил: _____

Г.Ф. Алчинова "12" 10 2015 г.

Н.А. Агакеримова

9 октября 2015 г.



МИНИСТЕРСТВО
ЭКОНОМИЧЕСКОГО РАЗВИТИЯ
РОССИЙСКОЙ ФЕДЕРАЦИИ

ФЕДЕРАЛЬНАЯ СЛУЖБА
ГОСУДАРСТВЕННОЙ РЕГИСТРАЦИИ,
КАДАСТРА И КАРТОГРАФИИ
(РОСРЕЕСТР)

Чистопрудный бульвар, д. 6/19, стр. 1, Москва, 101000
тел. (495) 917-15-24, факс (495) 983-40-22
e-mail: rosreestr@rosreestr.ru, http://www.rosreestr.ru

16.01.2020 № 07-00174/20
на № б/н от 14.01.2020

Генеральному директору
ООО «Центр оценки инноваций»

Луценко Р.С.

ул. Ленинская, д. 2/6, кв. 33,
мкр. Юбилейный, г. Королёв,
Московская область, 141090

ВЫПИСКА

из единого государственного реестра саморегулируемых организаций
оценщиков

Полное наименование некоммерческой организации	Некоммерческое партнерство «САМОРЕГУЛИРУЕМАЯ ОРГАНИЗАЦИЯ АССОЦИАЦИИ РОССИЙСКИХ МАГИСТРОВ ОЦЕНКИ»
Официальное сокращенное наименование некоммерческой организации	НП «АРМО»
Место нахождения некоммерческой организации	115280, г. Москва, ул. Ленинская Слобода, д. 19
Руководитель некоммерческой организации (единоличный исполнительный орган)	Генеральный директор – Петровская Елена Владимировна
Дата включения сведений о некоммерческой организации в единый государственный реестр саморегулируемых организаций оценщиков	04.07.2007
Номер некоммерческой организации в едином государственном реестре саморегулируемых организаций оценщиков	0002

Начальник Управления по
контролю и надзору в сфере
саморегулируемых организаций

М.Г. Соколова

Павлова Татьяна Владимировна
(495) 531-08-00 (13-16)
отпечатано в 10-и экземплярах
экз. № 4





НЕКОММЕРЧЕСКОЕ ПАРТНЕРСТВО
"САМОРЕГУЛИРУЕМАЯ ОРГАНИЗАЦИЯ АССОЦИАЦИИ
РОССИЙСКИХ МАГИСТРОВ ОЦЕНКИ"

Включена Федеральной регистрационной службой России в единый государственный реестр саморегулируемых организаций оценщиков 4 июля 2007 года за № 0002

СВИДЕТЕЛЬСТВО

о членстве в саморегулируемой организации оценщиков

15.11.2016

Дата

№ 3199-16

Номер свидетельства

Настоящим подтверждается, что

Чужмаков Игорь Александрович

(Ф.И.О. оценщика)

Паспорт Серия 46 01 № 051116 выдан ОТДЕЛОМ ВНУТРЕННИХ ДЕЛ ГОРОДА
ЮБИЛЕЙНОГО МОСКОВСКОЙ ОБЛАСТИ 21.05.2002

(данные документа, удостоверяющие личность)

НОУ ВПО "Международная академия оценки и консалтинга" диплом о профессиональной
переподготовке 772403000782 от 11.02.2016

(образовательное учреждение, серия, номер и дата выдачи документа о профессиональном образовании)

является членом Некоммерческого партнерства «САМОРЕГУЛИРУЕМАЯ
ОРГАНИЗАЦИЯ АССОЦИАЦИИ РОССИЙСКИХ МАГИСТРОВ ОЦЕНКИ»

№ по реестру 2063 от 15.11.2016 года

и на основании Федерального закона №135-ФЗ от 29.07.1998 г. «Об оценочной деятельности в Российской Федерации» имеет право осуществлять оценочную деятельность на территории Российской Федерации самостоятельно, занимаясь частной практикой, а также на основании трудового договора между оценщиком и юридическим лицом, которое соответствует требованиям установленным федеральным законодательством.

Исполнительный
директор НП АРМО
Должность уполномоченного лица

Е.В. Петровская

(Ф.И.О.)



Москва



**КВАЛИФИКАЦИОННЫЙ АТТЕСТАТ
В ОБЛАСТИ ОЦЕНОЧНОЙ ДЕЯТЕЛЬНОСТИ**

№ 040942-1

« 10 » июля 20 24 г.

Настоящий квалификационный аттестат в области оценочной деятельности по направлению оценочной деятельности

«Оценка недвижимости»

выдан **Чужмакову Игорю Александровичу**

на основании решения федерального бюджетного учреждения
«Федеральный ресурсный центр»

от « 10 » июля 20 24 г. № 359

Директор

А.С. Бункин

Квалификационный аттестат выдается на три года и действует
до « 10 » июля 20 27 г.

АО «СПИДЦ» - Москва, 2021 г. - в. 13 № 672



025482 - KA1



Страховая Акционерная Компания
ЭНЕРГОГАРАНТ

ПОЛИС (ДОГОВОР) ОБЯЗАТЕЛЬНОГО СТРАХОВАНИЯ ОТВЕТСТВЕННОСТИ ОЦЕНЩИКА

№ 230005-035-000145 от 19.10.2023 г.

Настоящий Полис (Договор) обязательного страхования ответственности оценщика (далее – Договор и/или Договор страхования) заключен на основании устного заявления Страхователя и на основании «Правил страхования ответственности оценщиков», утвержденных Приказом ПАО «САК «ЭНЕРГОГАРАНТ» № 64 от 11 марта 2019 г. (далее – Правила страхования). Правила страхования также размещены на сайте Страховщика в информационно-телекоммуникационной сети Интернет по адресу: www.energogarant.ru.

Согласие Страхователя заключить настоящий Договор страхования на предложенных Страховщиком условиях подтверждается принятием от Страховщика настоящего Договора страхования и оплатой страховой премии в размере, предусмотренном настоящим Договором страхования.

1. Страховщик	<p>ПАО «САК «ЭНЕРГОГАРАНТ» 115035, г. Москва, Садовническая наб., 23. ИНН/КПП 7705041231 / 7705001001 р/с 40701810238360104005 в ПАО Сбербанк г. Москва к/с 3010181040000000225 БИК 044525225</p>
2. Страхователь	<p>Чужмаков Игорь Александрович Адрес: Московская обл., г. Королев, мкр. Юбилейный, ул. Героев Курсантов, д. 1А, кв. 110 Паспорт РФ 46 23 078023 Выдан (когда, кем): 26.04.2023 г., ГУ МВД России по Московской области, код подразделения 500-051</p>
3. Объект страхования:	<p>3.1. Объектом страхования по договору обязательного страхования ответственности оценщика при осуществлении оценочной деятельности являются имущественные интересы, связанные с риском ответственности оценщика по обязательствам, возникающим вследствие причинения ущерба заказчику, заключившему договор на проведение оценки, и (или) третьим лицам.</p>
4. Страховой случай:	<p>4.1. Страховым случаем по договору обязательного страхования ответственности оценщиков является (с учетом ограничений, перечисленных в главе 4 Правил) установленный вступившим в законную силу решением арбитражного суда или призванным страховщиком факт причинения ущерба заказчику и/или третьим лицам действиями (бездействием) оценщика в результате нарушения требований федеральных стандартов оценки, стандартов и правил оценочной деятельности, установленных саморегулируемой организацией оценщиков, членом которой являлся оценщик на момент причинения ущерба.</p> <p>4.2. При наступлении страхового случая Страховщик возмещает:</p> <p>4.2.1. убытки, причиненные заказчику, заключившему договор на проведение оценки, в том числе за нарушение договора на проведение оценки;</p> <p>4.2.2. имущественный вред, причиненный третьим лицам вследствие использования итоговой величины рыночной или иной стоимости объекта оценки, указанной в отчете, подписанном оценщиком или оценщиками;</p> <p>4.2.3. вред имуществу третьих лиц в результате нарушения требований Закона, федеральных стандартов оценки, иных нормативных правовых актов Российской Федерации в области оценочной деятельности, стандартов и правил оценочной деятельности.</p> <p>4.3. Событие, имеющее признаки страхового, признается страховым случаем при выполнении следующих условий:</p> <ul style="list-style-type: none"> • событие, в результате которого причинен ущерб заказчику, заключившему договор на проведение оценки, и/или третьим лицам произошло в отношении договоров по оценке, действие которых началось после вступления в силу настоящего Договора и отчеты по которым выданы до окончания действия настоящего Договора; • требования о возмещении причиненного ущерба предъявлены к Страхователю и Страховщику в течение действия договора страхования и/или срока исковой давности, установленного законодательством Российской Федерации.
5. Страховая сумма. Страховая премия.	<p>5.1. Страховая сумма по настоящему Договору составляет: 100 000 000,00 (сто миллионов) рублей 00 коп.</p> <p>5.2. Страховая премия в размере 35 500,00 (тридцать пять тысяч пятьсот) руб. 00 коп. уплачивается Страхователем одновременно путем перечисления денежных средств на расчетный счет или в кассу Страховщика в срок до 01 января 2024 г.</p> <p>5.3. При неуплате (неполной уплате) страховой премии в установленный п. 5.2 срок настоящий Договор считается несостоявшимся.</p> <p>5.4. Страховая защита распространяется только на те договоры по оценке, действие которых началось после вступления в силу настоящего Договора и отчеты по которым выданы до окончания действия настоящего Договора.</p>
6. Срок действия договора	<p>6.1. Срок действия настоящего Договора с 01 января 2024 г. по 31 декабря 2024 г.</p> <p>6.2. Договор вступает в силу в 00 часов 00 минут дня, указанного в настоящем Договоре как дата начала его действия при условии поступления страховой премии в размере и сроки, указанные п.5.2 настоящего Договора.</p>



	6.3. Страховщик не несет ответственности за случаи, произошедшие до вступления в силу настоящего Договора и после срока окончания его действия.
7. Определение размера страховой выплаты	7.1. Страховое возмещение исчисляется в размере, предусмотренном действующем законодательством Российской Федерации о возмещении вреда и настоящим Договором страхования, в пределах страховой суммы и установленных лимитов ответственности. 7.2. В сумму страхового возмещения включаются: 7.2.1. реальный ущерб, причиненный Выгодоприобретателям, т.е. расходы, которое лицо, чье право нарушено, произвел или должно будет произвести для восстановления нарушенного права, связанного с утратой или повреждением имущества; 7.2.2. стоимость повторно оказанных оценочных услуг (в случае их некачественного оказания) для компенсации причиненного вреда, либо стоимость оказанной услуги (при расторжении договора на проведение оценки); 7.2.3. расходы в целях предотвращения или уменьшения размера ущерба, ответственность за который возлагается на Страхователя - в порядке, предусмотренном законодательством РФ.
8. Заключительные положения	8.1. В случае расхождений условий настоящего Договора с условиями Правил страхования, преимущественную силу имеют условия настоящего Договора. 8.2. Условия страхования, не урегулированные настоящим Договором, регулируются положениями Правил страхования и действующим законодательством. 8.3. Страхователь Правила страхования получил, с условиями страхования согласен. 8.4. Страхователь Правила страхования получил, с условиями страхования согласен. 8.5. Договор оформлен О.И.Блиновой.
Приложения:	«Правила страхования ответственности оценщиков», утвержденных Приказом ПАО «САК «ЭНЕРГОГАРАНТ» № 64 от 11 марта 2019 г.

Страховщик:
ПАО «САК «ЭНЕРГОГАРАНТ»
Директор Департамента
страхования ответственности и сельскохозяйственных рисков



Г.Р.Юрьева
М.П.

На основании Доверенности № 02-15/510/22-с от 26.11.2022 г.



Страховая Акционерная Компания
ЭНЕРГОГАРАНТ

**ПОЛИС (ДОГОВОР) ОБЯЗАТЕЛЬНОГО СТРАХОВАНИЯ ОТВЕТСТВЕННОСТИ ЮРИДИЧЕСКОГО ЛИЦА,
ЗАКЛЮЧИВШЕГО С ЗАКАЗЧИКОМ ДОГОВОР НА ПРОВЕДЕНИЕ ОЦЕНКИ**

№ 230005-035-000144 от 19.10.2023 г.

Настоящий Полис (Договор) обязательного страхования ответственности юридического лица, заключившего с заказчиком договор на проведение оценки (далее – Договор и/или Договор страхования) заключен на основании устного заявления Страхователя и на основании «Правил страхования ответственности оценщиков», утвержденных Приказом ПАО «САК «ЭНЕРГОГАРАНТ» № 64 от 11 марта 2019 г. (далее – Правила страхования). Правила страхования также размещены на сайте Страховщика в информационно-телекоммуникационной сети Интернет по адресу: www.energogarant.ru.
Согласие Страхователя заключить настоящий Договор страхования на предложенных Страховщиком условиях подтверждается принятием от Страховщика настоящего Договора страхования и оплатой страховой премии в размере, предусмотренном настоящим Договором страхования.

1. Страховщик	<p>ПАО «САК «ЭНЕРГОГАРАНТ» 115035, г. Москва, Садовническая наб., 23. ИНН/ КПП 7705041231 / 7705001001 р/с 40701810238360104005 в ПАО Сбербанк г. Москва к/с 30101810400000000225 БИК 044525225</p>
2. Страхователь	<p>ООО «Центр оценки инвестиций» Адрес: 141090, Московская обл., г. Королев, мкр. Юбилейный, ул. Ленинская, д. 12, помещение 019 ИНН 5054011713 р/с 40702810400500000184 в АО «Банк ДОМ.РФ» г. Москва к/с 30101810345250000266 БИК 044583266, ОКПО 73058527 Генеральный директор Р.С.Луценко</p>
3. Объект страхования:	<p>3.1. Объектом страхования по договору обязательного страхования ответственности юридического лица, заключившего с заказчиком договор на проведение оценки, являются имущественные интересы, связанные с риском ответственности за нарушение договора на проведение оценки и за причинение вреда имуществу третьих лиц в результате нарушения Закона, федеральных стандартов оценки, иных нормативных правовых актов Российской Федерации в области оценочной деятельности, стандартов и правил оценочной деятельности.</p>
4. Страховой случай:	<p>4.1. Страховым случаем по договору обязательного страхования ответственности юридического лица, заключившего с заказчиком договор на проведение оценки (с учетом ограничений, перечисленных в главе 4 Правил) установленный вступившим в законную силу решением арбитражного суда или признанный страховщиком факт причинения юридическим лицом, заключившим с заказчиком договор на проведение оценки, вреда заказчику в результате нарушения договора на проведение оценки или имуществу третьих лиц в результате нарушения Закона, федеральных стандартов оценки, иных нормативных правовых актов Российской Федерации в области оценочной деятельности, стандартов и правил оценочной деятельности.</p> <p>4.2. При наступлении страхового случая Страховщик возмещает:</p> <p>4.2.1. убытки, причиненные заказчику, заключившему договор на проведение оценки, в том числе за нарушение договора на проведение оценки;</p> <p>4.2.2. имущественный вред, причиненный третьим лицам вследствие использования итоговой величины рыночной или иной стоимости объекта оценки, указанной в отчете, подписанном оценщиком или оценщиками;</p> <p>4.2.3. вред имуществу третьих лиц в результате нарушения требований Закона, федеральных стандартов оценки, иных нормативных правовых актов Российской Федерации в области оценочной деятельности, стандартов и правил оценочной деятельности.</p> <p>4.3. Событие, имеющее признаки страхового, признается страховым случаем при выполнении следующих условий:</p> <ul style="list-style-type: none"> • событие, в результате которого причинен ущерб заказчику, заключившему договор на проведение оценки, и/или третьим лицам произошло в отношении договоров по оценке, действие которых началось после вступления в силу настоящего Договора и отчеты по которым выданы до окончания действия настоящего Договора; • требования о возмещении причиненного ущерба предъявлены к Страхователю и Страховщику в течение действия договора страхования и/или срока исковой давности, установленного законодательством Российской Федерации.
5. Страховая сумма. Страховая премия.	<p>5.1. Страховая сумма по настоящему Договору составляет: 500 000 000,00 (пятьсот миллионов) рублей 00 коп.</p> <p>5.2. Страховая премия в размере 82 250,00 (восемьдесят две тысячи двести пятьдесят) рублей 00 коп. уплачивается Страхователем одновременно путем перечисления денежных средств на расчетный счет Страховщика в срок до 01 января 2024 г.</p> <p>5.3. При неуплате (неполной уплате) страховой премии в установленный п. 5.2 срок настоящий Договор считается несостоявшимся.</p> <p>5.4. Страховая защита распространяется только на те договоры по оценке, действие которых началось после вступления в силу настоящего Договора и отчеты по которым выданы до окончания действия настоящего Договора.</p>



6. Срок действия договора	6.1. Срок действия настоящего Договора с 01 января 2024 г. по 31 декабря 2024 г. 6.2. Договор вступает в силу в 00 часов 00 минут дня, указанного в настоящем Договоре как дата начала его действия при условии поступления страховой премии в размере и сроки, указанные п.5.2 настоящего Договора. 6.3. Страховщик не несет ответственности за случаи, произошедшие до вступления в силу настоящего Договора и после срока окончания его действия.
7. Определение размера страховой выплаты	7.1. Страховое возмещение исчисляется в размере, предусмотренном действующем законодательством Российской Федерации о возмещении вреда и настоящим Договором страхования, в пределах страховой суммы и установленных лимитов ответственности. 7.2. В сумму страхового возмещения включаются: 7.2.1. реальный ущерб, причиненный Выгодоприобретателям, т.е. расходы, которое лицо, чье право нарушено, произвело или должно будет произвести для восстановления нарушенного права, связанного с утратой или повреждением имущества; 7.2.2. стоимость повторно оказанных оценочных услуг (в случае их некачественного оказания) для компенсации причиненного вреда, либо стоимость оказанной услуги (при расторжении договора на проведение оценки); 7.2.3. расходы в целях предотвращения или уменьшения размера ущерба, ответственность за который возлагается на Страхователя - в порядке, предусмотренном законодательством РФ.
8. Заключительные положения	8.1. Настоящий договор составлен в двух экземплярах, имеющих равную юридическую силу, по одному для каждой из сторон Договора. 8.2. В случае расхождений условий настоящего Договора с условиями Правил страхования, преимущественную силу имеют условия настоящего Договора. 8.3. Условия страхования, не урегулированные настоящим Договором, регулируются положениями Правил страхования и действующим законодательством. 8.4. Страхователь Правила страхования получил, с условиями страхования согласен. 8.5. Договор оформлен О.И.Блиновой.
Приложения:	Правила страхования ответственности оценщиков», утвержденных Приказом ПАО «САК «ЭНЕРГОГАРАНТ» № 64 от 11 марта 2019 г.

Страховщик:
ПАО «САК «ЭНЕРГОГАРАНТ»
Директор Департамента
страхования ответственности и сельскохозяйственных рисков



Г.Р.Юрьева
М.П.
На основании Доверенности № 02-15/510-22-с от 26.11.2022 г.



В настоящем отчете пронумеровано, прошнуровано,
скреплено печатью и подписью

182 (Сто восемьдесят две) страницы.

Генеральный директор

ООО «Центр оценки инвестиций»

Р.С. Луценко





Документ подписан и передан через оператора ЭДО АО «ПФ «СКБ Контур»

	Организация, сотрудник	Доверенность: рег. номер, период действия и статус	Сертификат: серийный номер, период действия	Дата и время подписания
Подписи отправителя:	Общество с ограниченной ответственностью "Центр оценки инвестиций" Чужмаков Игорь Александрович	Не приложена при подписании	022AC3990077B051AC453A206B CCB21D1D с 08.09.2023 12:09 по 08.09.2024 12:09 GMT+03:00	08.08.2024 10:34 GMT+03:00 Подпись соответствует файлу документа
	ООО "ЦЕНТР ОЦЕНКИ ИНВЕСТИЦИЙ" Луценко Роман Сергеевич, Генеральный директор	Не требуется для подписания	015198780081B0CCBB445FC0446 41BFD90 с 18.09.2023 10:09 по 18.12.2024 10:09 GMT+03:00	08.08.2024 10:35 GMT+03:00 Подпись соответствует файлу документа